08.8616.244 м4

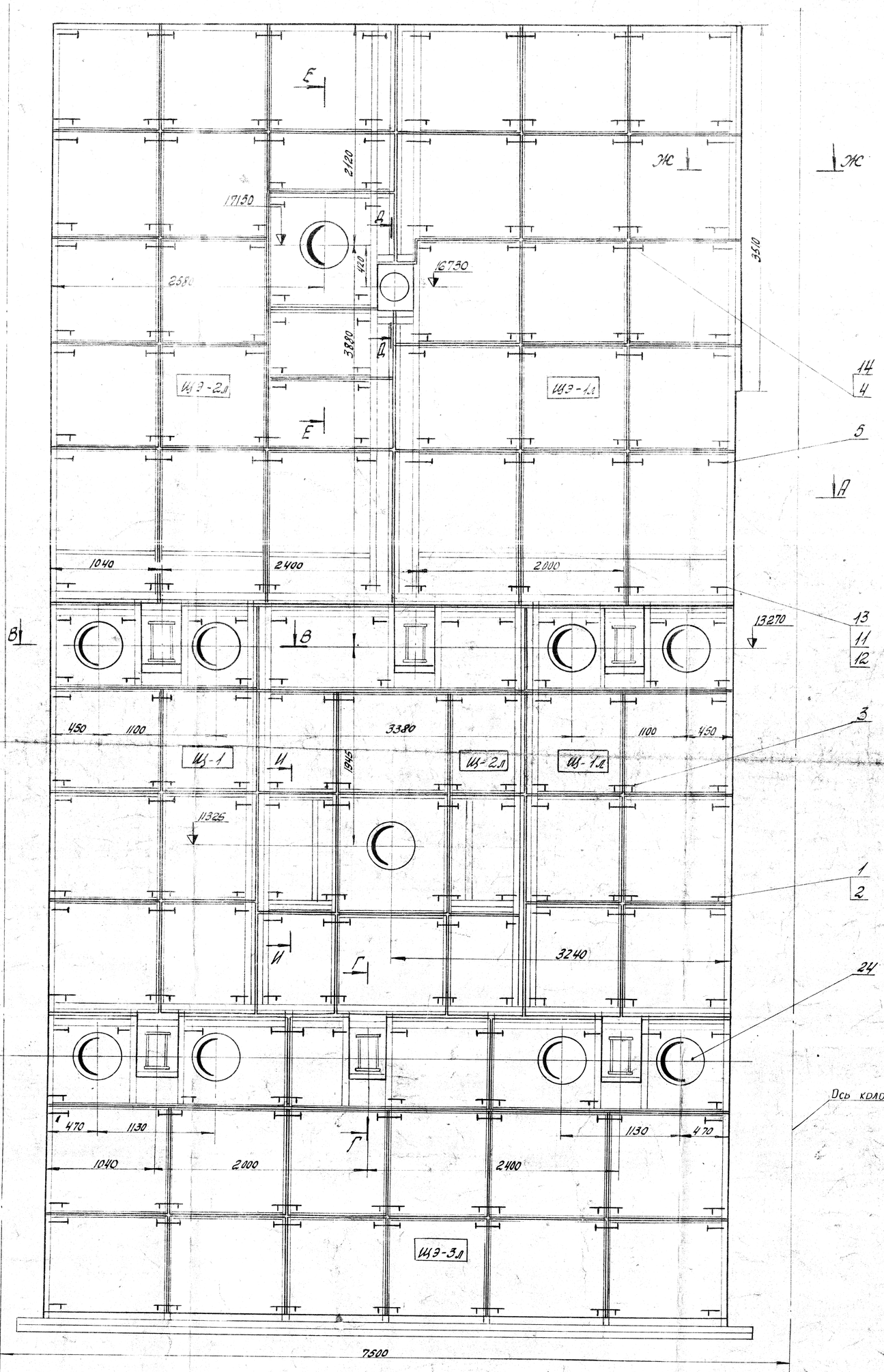

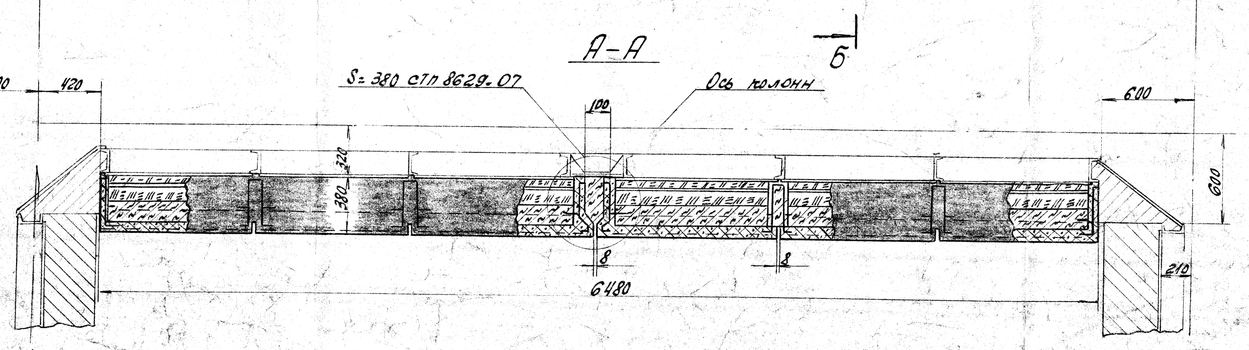

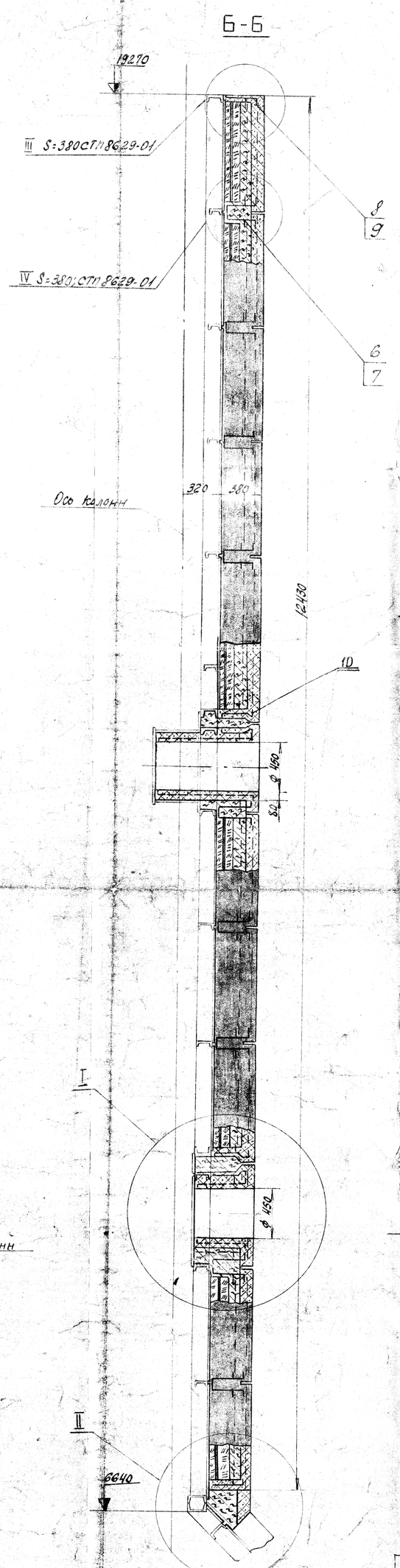

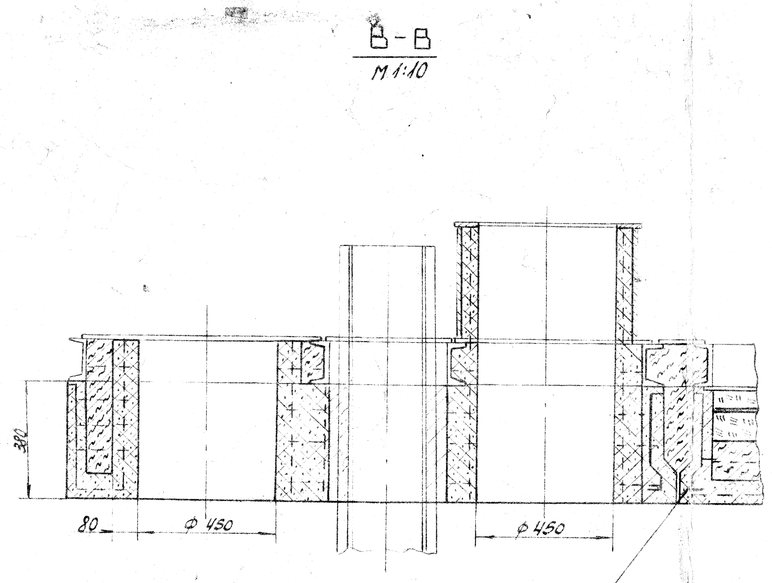

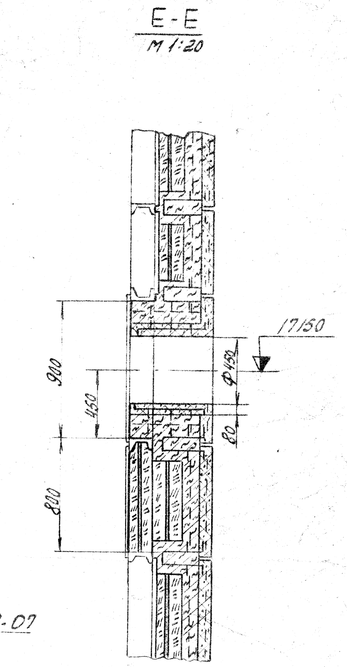

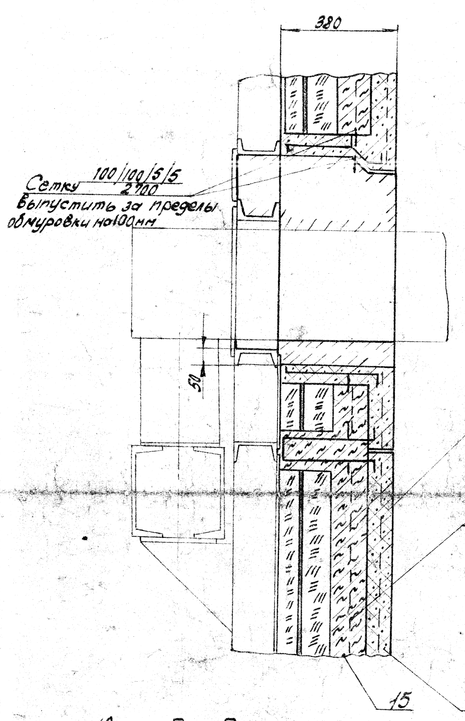

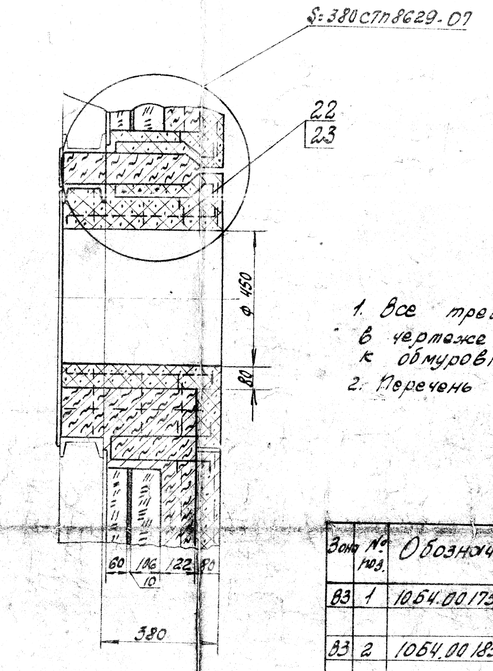

1. Все требования к обмуровке смотри в чертеже „Технические требования к обмуровке котла".
2. Перечень материалов составлен на котел.

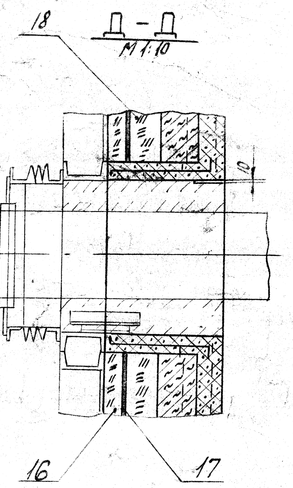

Расположение щитов фронтовой стены конвективной шахты

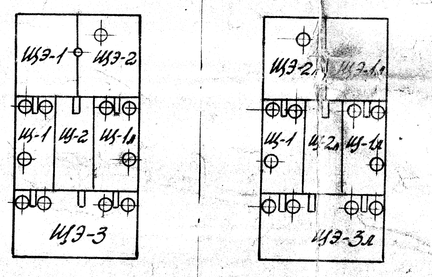

Ось симметрии

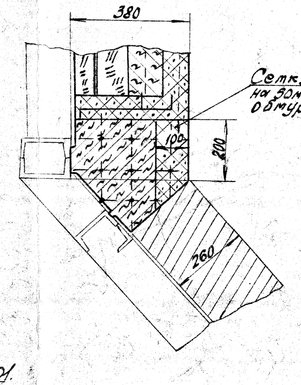

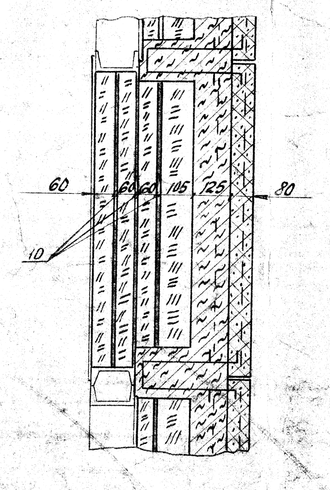

Зона	№ поз.	Обозначение	Наименование	Кол. на котел	Прим.
В3	1	10Б4.00175-054	Швеллер ГОСТ 8240-72 П 12-175 Ст3кп2 ГОСТ 535-58	124	5.2701 кг масса 1,5
В3	2	10Б4.00185-054	Швеллер ГОСТ 8240-72 П 18-185 Ст3кп2 ГОСТ 535-58	208	1,59
В3	3	10Б4.00350-054	Швеллер ГОСТ 8240-72 П 35-350 Ст3кп2 ГОСТ 535-58	84	3,0
С3	4	СТП 3261.03-05	Серьга средняя	84	
С3	5	СТП 3261.04-05	Серьга крайняя	136	
Д2	6	СТП 3261.07-05	Арматура 12Х18Н9Т	1440	
Д2	7	СТП 3261.07-09	Арматура Ст3	1440	
Д2	8	СТП 3261.08-05	Арматура 12Х18Н9Т	380	
Д2	9	СТП 3261.08-09	Арматура Ст3	380	
Д1	10	СТП 3261.09-05	Арматура 12Х18Н9Т	420	
Е3	11	СТП 3440.02-01	Серьга	292	
С3	12	СТП 3440.02-02	Серьга	292	
С3	13	СТП 7002.01-02	Кронштейн	292	
С3	14	СТП 7008.01-02	Притяжка	292	
В2	15		Бетон теплоизол. изол. асбестодоб.	26 м³	19400 кг общая масса
Д2	16		Совелитовые плиты	12 м³	4800
Д2	17		Совелитовая мастика	2	1000
В2	18		Плиты изв.-кремнез.	16 м³	3600
В2	19		Шамотобетон жаропрочный	18 м³	3240 кг
Д2	20		Сетка 100/100/5/5 Ст3 ГОСТ 8478-66	162 м²	5184
Д2	21		Сетка 100/100/5/5 12Х18Н9Т ГОСТ 8478-66	162 м²	5184
С1	22		Проволока Ф16 Х18Н9Т	2010 пм	52
С1	23		Проволока Ф6 Ст3	1000 пм	880
В3	24	ЗН 2349-58	Лаз ф 150	20	А-4787 единичная масса
			Щит Щ-1 (Щ-1л)	4	449
			Щит Щ-2	2	591
			Щит Щ3-1	2	925
			Щит Щ3-2	2	944
			Щит Щ3-3	2	1137

21

08.8616.244 м4

Изм.	Кол.уч.	Лист	N док.	Подп.	Дата
Разраб.	Кусковская				
Провер.	Кузнецова				
Н.контр.	Рыжостанский				
Утв.	Дубровский				

Обмуровка фронтовой стены конвективной шахты

Литер	Масса	Масштаб
	87,1902	1:20

Лист 1 | Листов 1

71-06

Копировал: Мягкая

Формат А4