Coordonat:	Galicovscaia E.	Galicovscaia E.
	Set SI	Set AEF
	12.23	12.23	12.23
Coordonat:	Vasiliev A.	Sanalatii L.	Foarmaghei O.
	Set SA	Set RAC	Set IVC

Ведомость рабочих чертежей

Лист	Наименование	Примечание
1	Общие данные (начало).	
2	Общие данные (окончание).	
3	Принципиальная схема ГРЩ. Условные обозначения.	
4	Принципиальная схема групповой сети ЩВ.	
5	Принципиальная схема групповой сети ЩДУ.	
6	Принципиальная схема групповой сети ЩС1(начало).	
7	Принципиальная схема групповой сети ЩО1, ЩАО, ЩС1(окончание).	
8	Принципиальная схема групповой сети ЩС2(начало).	
9	Принципиальная схема групповой сети ЩО2, ЩС2(окончание).	
10	Силовое электрооборудование. Фрагмент плана на отм. -2.300.	
11	Силовое электрооборудование. План на отм. 0.000.	
12	Силовое электрооборудование. План на отм. 3.430.	
13	Силовое электрооборудование. План на отм. 6.770.	
14	Силовое электрооборудование. План кровли.	
15	Электроосвещение. План на отм. 0.000.	
16	Электроосвещение. План на отм. 3.430.	
17	Электроосвещение. План на отм. 6.770.	
18	Схема принципиальная основной системы уравнивания потенциалов	

Ведомость прилагаемых документов

Обозначение	Наименование	Примечание
11/23-1-EEF/IEI.SU	Спецификация материалов и оборудования	На 4-х листах

Digitally signed by Fortuna Anatolie
Date: 2025.01.20 13:11:16 EET
Reason: MoldSign Signature
Location: Moldova
MOLDOVA EUROPEANĂ

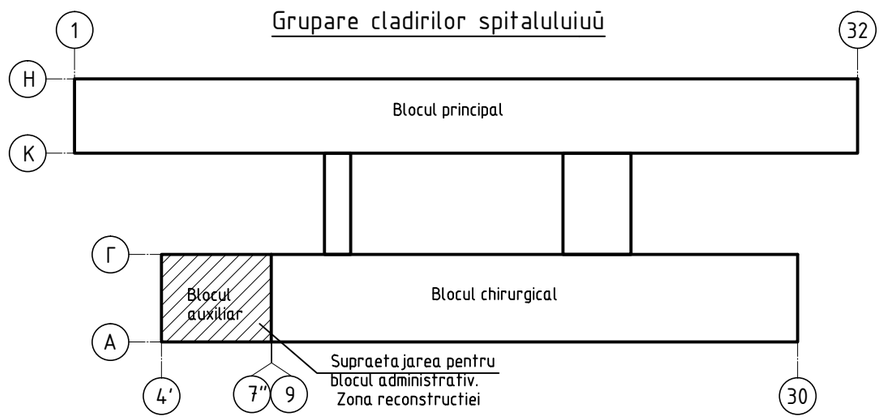

Documentaţia de execuţie este elaborată in conformitate cu normele şi regulile in vigoare,cu respectarea măsurilor,care asigura siguranţa contra incendiului şi a expoziei la funcţionarea clădirii şi garantează criteriile de bază a calităţii, reglamentate de Legea privind calitatea în construcţii:
A-rezistenţă şi stabilitate;
B-securitatea de funcţionare;
C-siguranţa contra incendiului;
D-igiena,siguranţa pentru sănătatea oamenilor,restabilizarea şi protecţia mediului înconjurător;
E-izolaţie hidrologică şi termică şi conservarea energiei.
F-fonoizolare
G – utilizare sustenabilă a resurselor naturale.

Specialist principal /Galicovscaia E./

Sp.princip. Certificat ser.2019-P №0292 din 27.07.2019an.

Mod.	Nr.part.	Foaia	Nr.doc.	Semnat.	Data
ASP		Vasiliev A.			
ISP		Cicanci T.			
Sp.Prin		Galicovscaia			12.23
Inginer		Petrova			12.23

11/23-1-EEF/IEI

"Replanificarea încaperilor clădirii (S+P) cu supraetajare al IMSP SCM "Sfânta Treime" str.A. Russo, 11/1,mun. Chişinău"

Supraetajarea blocului auxiliar.

Faza	Plansa	Planse
PE	1	18

Общие данные (начало).

"Consit PRO" SRL or. Chisinau

Общие указания

Настоящие разделы электрооборудования и электроосвещения для здания Supraetajarea pentru amplasarea blocului administrativ la cladirea existenta al IMSP SCM “Sfânta Treime” mun. Chi şinău” выполнены на основании задания на проектирование архитектурно-строительной, технологической и сантехнической частей проекта и нормативной документации:

NCM C.04.02:2017 Iluminatul natural şi artificial.

NCM G.01.02:2015 Proiectarea şi montarea instalaţiilor electrice în clădirile locative şi sociale,

СН иП 3.05.06-85"Электротехнические устройства "

ПУЭ ,,Regulile de instalatii electrice,,

Certificat de urbanizm _____

Проектом предусматривается электрооборудование и электроосвещение двухуровневой надстройки существующего здания IMSP SCM “Sfânta Treime” mun. Chi şinău. На уровнях +3,430 и +6,770 расположены офисные помещения административного блока с отдельным входом. Отопление предусмотрено от центральной городской теплосети. Административная надстройка рассчитана на одновременное размещение 59 сотрудников.

Токоприемники объекта по степени надёжности электроснабжения относятся ко II категории и частично к I (автоматическая пожарная сигнализация, система противодымной защиты, аварийное освещение). Питание электроприемников здания принято на напряжение $\frac{380}{220}$В, система с глухо-заземлённой нейтралью трансформатора. В проекте принята система заземления TN-C-S. Расчетная нагрузка составляет 42,0кВт. Подключение главного распределительного щита надстройки (ГРЩ) предусматривается от существующего ВРУ в электрощитовой на отм. -5.000. Подключение щита систем дымоудаления (ЩДУ) и панелей пожарной сигнализации предусмотрено от существующего АВР, нахоящегося там же.

Для распределения электроэнергии приняты модульные щиты ЩРн : осветительные и силовые с автоматическими выключателями, расцепители которых соответствуют нагрузкам.

Проектом предусмотрено освещение: рабочее, аварийное (эвакуационное), световые указатели выходов. Освещение выполняется светодиодными лампами. Количество и типы светильников выбраны в зависимости от назначения помещений, их высоты и величины освещённости.

Групповые сети освещения выполняются кабелем марки ВВГнгLSLTx, проложенным скрыто в ПВХ-трубах не поддерживающих горение за подшивным потолком и по стенам под штукатуркой.

Для систем пожарной безопасности, дымозащиты и эвакуационного освещения используется кабель марки ВВГнгFRLSLTx. Защита групповых осветительных линий предусмотрена автоматическими выключателями ВА47-29.

Управление освещением предусматривается местными выключателями, установленными на высоте 1.0м от уровня пола.

Для подключения штепсельных розеток приняты автоматы с дифференциальной защитой (УЗО) с током срабатывания не более 30 мА. В зоне действия "УЗО" нулевой проводник не должен иметь соединений с заземлёнными элементами и нулевым защитным проводником. В цепи нулевых защитных проводников не должно быть разъединяющих приспособлений и предохранителей. Подключение розеток и светильников к нулевому защитному проводнику (PE) следует выполнять ответвлениями без рассечки с последующей изоляцией места ответвления. Соединение нулевых защитных проводников в ответвительных коробках должно выполняться пайкой или опрессовкой, в соответствии с ГОСТ 10434-82.

Штепсельные розетки, розетки для подключения компьютеров установить на высоте 0,3м от уровня пола, для технологического оборудования высота установки указана на планах. К установке приняты розетки с защитными шторками.

Силовыми токоприёмниками являются технологическое и сантехническое оборудование.

Групповые силовые сети прокладываются скрыто и выполняются проводом с медными жилами ПВ1нгLSLTx в ПВХ-трубах не поддерживающих горение в конструкции пола и за подшивным потолком. Трубы выбраны в соответствии с техническим циркуляром ПЦ №3-2/88 (область применения пластмассовых труб для прокладки кабеля и проводов и должны иметь сертификат пожарной безопасности в соответствии с требованиями НПБ 246-97 (Арматура электромонтажная. Требования пожарной безопасности. Методы испытания.)

В проекте предусмотрено отключение систем вентиляции при пожаре по сигналу от ППКП

Все открытые проводящие части электрооборудования подлежат занулению путём присоединения к PE - проводнику согласно ПУЭ.

Групповая сеть ко всем токоприёмникам выполнена трёх-(пяти)-проводной.

При монтаже учесть требование ПУЭ - пункт 2.1.31: цвета изоляции проводников должны быть: фазного - белого, нулевого рабочего - голубой; нулевого - защитного - жёлто-зелёный.

На вводе в здание необходимо выполнить систему уравнивания потенциалов согласно ПУЭ-2002 путём соединения между собой нулевого защитного (PE) проводника, стальных труб коммуникаций, металлических частей строительных конструкций в соответствиии с ПУЭ.

Электромонтажные работы выполнить в соответствии с ПУЭ, СНиП 3.05.06-86, СНиП III-4-80* и ПТБиЭ.

Для защиты людей от поражения электрическим током (при прямом и косвенном прикосновении) предусматривается и должно быть выполнено в соответствии с требованиями гл. 1.7 ПУЭ:

- основная изоляция токоведущих частей;
- применение ограждений и оболочек;
- размещение вне зоны досягаемости;
- автоматическое отключение питания;
- защитное зануление;
- защитное уравнивание потенциалов;
- установка УЗО;
- сверхнизкое (малое) напряжение.

Согласно "Инструкции по проектированию и устройству молниезащиты зданий и сооружении РД.34.21.122-87 молниезащита здания не предусматривается.

Все оборудование, изделия, арматура и материалы должны быть сертифицированы в РМ. При комплектации и монтаже допускается замена приборов, электроаппаратуры, монтажных материалов и изделий на другие типы, с аналогичными техническими характеристиками и функциональным назначением. После получения оборудования и материалов проектная документация должна быть уточнена, а при необходимости откорректирована. В соответствии с требованиями NCM G.01.03:2016 оборудование может быть сдано в эксплуатацию только после проведения пуско-наладочных работ (проверки, настройки и испытания).

						11/23-1-EEF/IEI		
						"Replanificarea încaperilor clădirii (S+P) cu supraetajare al IMSP SCM “Sfânta Treime” str.A. Russo, 11/1,mun. Chişinău"		
Mod.	Nr.part.	Foaia	Nr.doc.	Semnat.	Data			
						Supraetajarea blocului auxiliar.	Faza	Plansa	Planse
							PE	2	
Sp.Prin		Galicovscaia			12.23	Общие данные (окончание).	"Consit PRO" SRL or. Chisinau		
Inginer		Petrova			12.23				

Шкаф распределительный N по плану, тип	Вводной аппарат	Тип
		Номинальный ток, А
		Ток расцепителя или плавкой вставки, А
	Линейный аппарат	Номинальный ток, А
		Ток расцепителя или плавкой вставки, А
Устройство защитного отключения, тип Iном(А), Iутечки(mА)		
Марка и сечение проовода мм^2		Маркировка
Пусковой аппарат	Тип	
	Номинальный ток, А	
	Ток расцепителя нагревательн. элемента теплового реле или плавкой вставки	
Марка и сечение провода мм^2		Маркировка

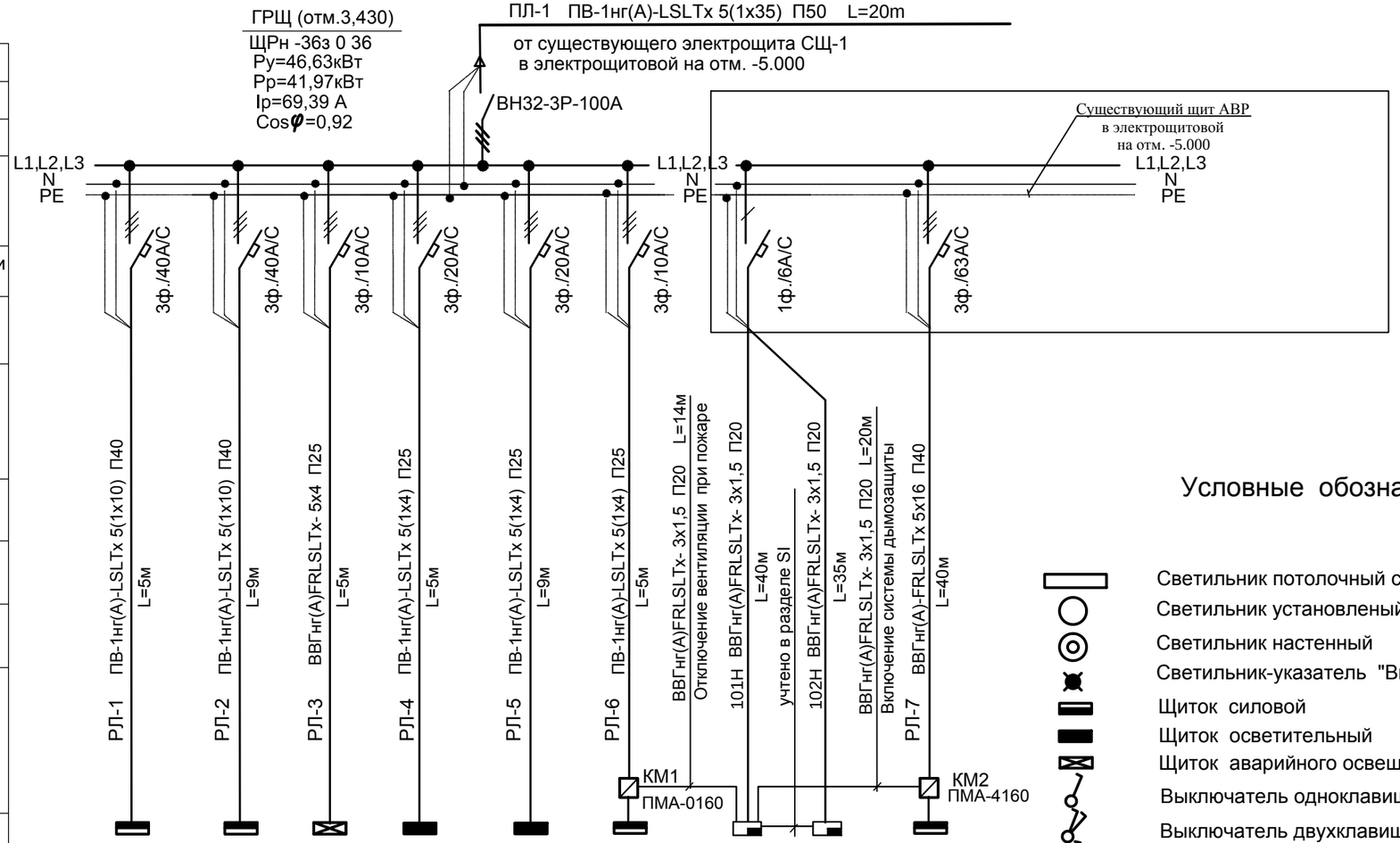

Электроприемник									
Обозначение									
N по плану	ЩС1	ЩС2	ЩАО	ЩО1	ЩО2	ЩВ	101	102	ЩДУ
Тип									
Номинальная мощность, кВт	16,94	17,62	0,535	5,86	5,66	0,64	0,3	0,3	22,35
Ток, А	30,32	31,52	2,86	12,12	12,12	1,9	2,1	2,1	45,33
Наименование механизма	Щит силовой оборудования отм. 3.300	Щит силовой оборудования отм. 6.600	Аварийное освещение отм. 3.300	Щит рабочего освещения отм. 3.300	Щит рабочего освещения отм. 6.600	Щит вентиляционного оборудования отм. 3.300	ПКПП отм. 3.300	LCD Repeater отм. 0.000	Щит дымоудаления отм. 6.600

Условные обозначения

- Светильник потолочный светодиодный 32Вт
- Светильник установленый на потолке
- Светильник настенный
- Светильник-указатель "Выход"
- Щиток силовой
- Щиток осветительный
- Щиток аварийного освещения
- Выключатель одноклавишный для скрытой установки
- Выключатель двухклавишный для скрытой установки
- Выключатель брызгозащищённый для открытой установки , h=1.5м
- Розетка скрытой установки с 3-им заземляющим контактом 10А
- Розетка открытой установки с 3-им заземляющим контактом 10А
- Магнитный пускатель
- Кабельная линия рабочая
- Кабельная линия аварийного освещения
- h-№/P надпись
- P - мощность в кВт; h - высота точки подключения в мм;

Mod.	Nr.part.	Foaia	Nr.doc.	Semnat.	Data
Sp.Prin		Galicovscaia			12.23
Inginer		Petrova			12.23

11/23-1-EEF/IEI

"Replanificarea încaperilor clădirii (S+P) cu supraetajare al IMSP SCM "Sfânta Treime" str.A. Russo, 11/1,mun. Chișinău"

Supraetajarea blocului auxiliar.

Faza	Plansa	Planse
PE	3	

Принципиальная схема ГРЩ. Условные обозначения.

"Consit PRO" SRL or. Chisinau

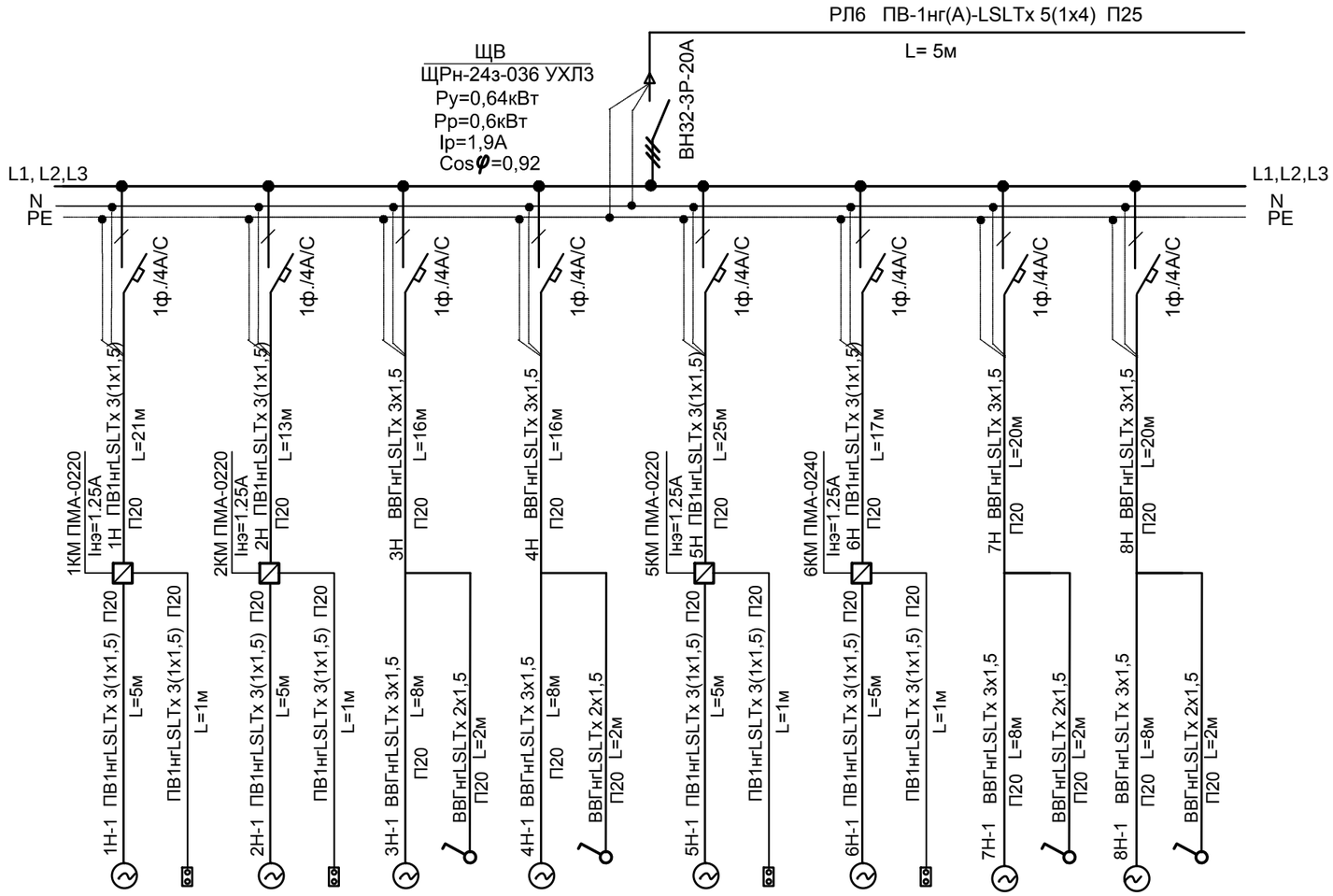

Шкаф распределительный N по плану, тип	Вводной аппарат	Тип												
		Номинальный ток, А												
		Ток расцепителя или плавкой вставки, А												
	Линейный аппарат	Номинальный ток, А												
		Ток расцепителя или плавкой вставки, А												
Устройство защитного отключения, тип Iном(А), Iутечки(mА)														
Марка и сечение проовода мм2		Маркировка												
Пусковой аппарат	Тип													
	Номинальный ток, А													
	Ток расцепителя нагревательн. элемента теплового реле или плавкой вставки													
Марка и сечение провода мм2		Маркировка												
Электроприемник	Обозначение													
	N по плану		1(В1)	1SB	2(В2)	2SB	3(В3)	4(В4)	5(В5)	5SB	6(В6)	6SB	7(В7)	8(В8)
	Тип													
	Номинальная мощность, кВт		0,125		0,125		0,035	0,035	0,125		0,125		0,035	0,035
	Ток, А		0,88		0,88		0,25	0,25	0,88		0,88		0,25	0,25
Наименование механизма			Вытяжная система В1	Дистанционное управление Coridor 20	Вытяжная система В2	Дистанционное управление Coridor 20	Вытяжная система В3 Grup teh-sanitar	Вытяжная система В4 Grup teh-sanitar	Вытяжная система В5	Дистанционное управление из Coridor 37	Вытяжная система В6	Дистанционное управление из Coridor 37	Вытяжная система В7 Grup teh-sanitar	Вытяжная система В8 Grup teh-sanitar

Mod.	Nr.part.	Foaia	Nr.doc.	Semnat.	Data
Sp.Prin		Galicovscaia			12.23
Inginer		Petrova			12.23

11/23-1-EEF/IEI

"Replanificarea încaperilor clădirii (S+P) cu supraetajare al IMSP SCM "Sfânta Treime" str.A. Russo, 11/1,mun. Chișinău"

Supraetajarea blocului auxiliar.

Faza	Plansa	Planse
PE	4	

Принципиальная схема групповой сети ЩВ.

"Consit PRO" SRL
or. Chisinau

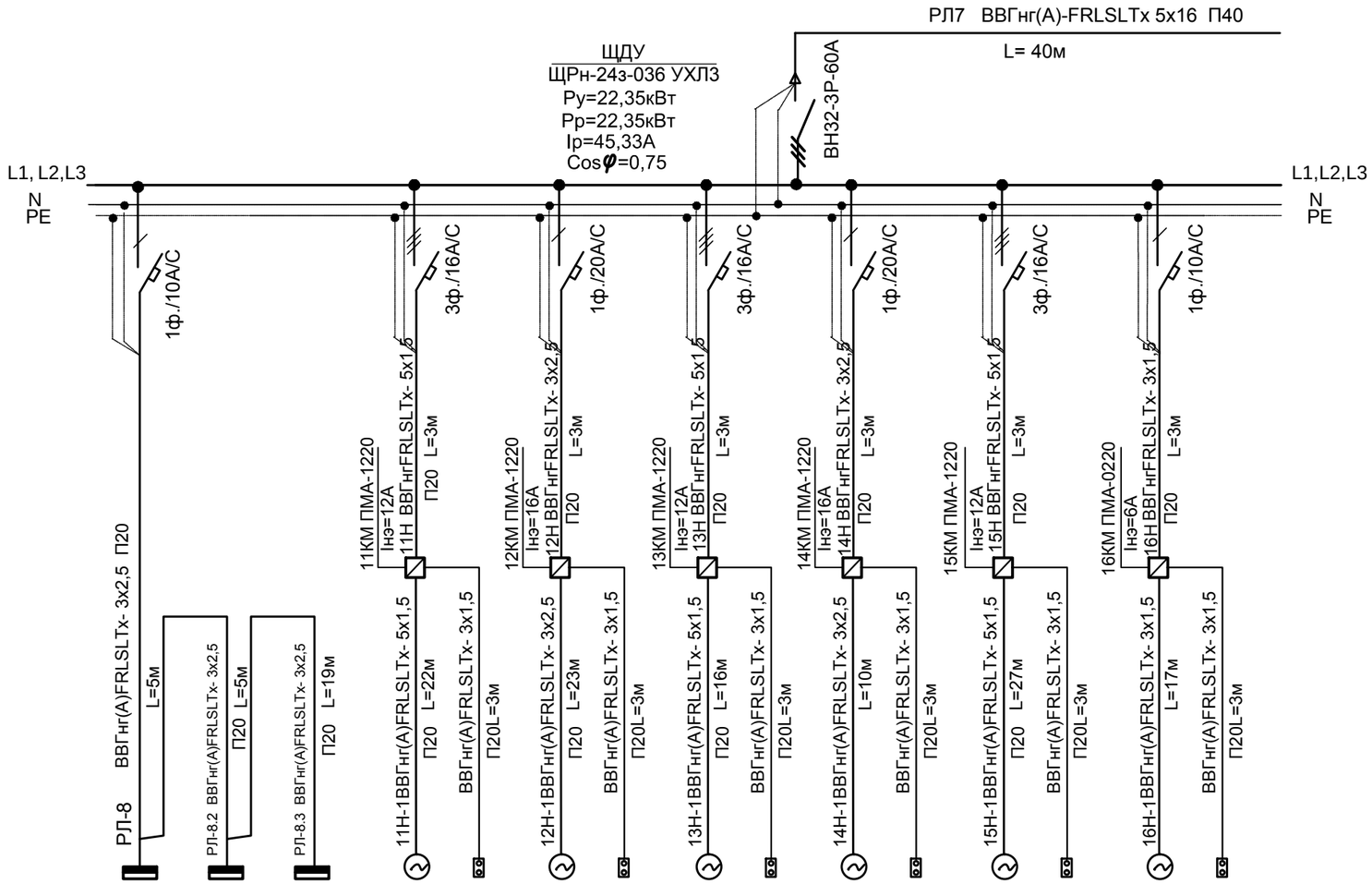

Шкаф распределительный N по плану, тип	Вводной аппарат	Тип															
		Номинальный ток, А															
		Ток расцепителя или плавкой вставки, А															
	Линейный аппарат	Номинальный ток, А															
		Ток расцепителя или плавкой вставки, А															
Устройство защитного отключения, тип Iном(А), Iутечки(mA)																	
Марка и сечение проовода мм2		Маркировка															
Пусковой аппарат	Тип																
	Номинальный ток, А																
	Ток расцепителя нагревательн. элемента теплового реле или плавкой вставки																
Марка и сечение провода мм2		Маркировка															
Электроприемник	Обозначение																
	N по плану		1-ШУСД	2-ШУСД	3-ШУСД	11(ДУ1)	11SB	12(ПДУ1)	12SB	13(ДУ2)	13SB	14(ПДУ2)	14SB	15(ДУ3)	15SB	16(ПДУ3)	16SB
	Тип																
	Номинальная мощность, кВт		0,3	0,3	0,3	5,5		2,2		5,5		2,2		5,5		0,55	
	Ток, А		2,1	2,1	2,1	9,84		13,33		9,84		13,33		9,84		3,85	
Наименование механизма			Щит управления системой дымоудаления	Щит управления системой дымоудаления	Щит управления системой дымоудаления	Система дымоуд-я ДУ1	Дистанционное управление	Система подпора ПДУ1	Дистанционное управление	Система дымоуд-я ДУ2	Дистанционное управление	Система подпора ПДУ2	Дистанционное управление	Система дымоуд-я ДУ3	Дистанционное управление	Система подпора ПДУ3	Дистанционное управление из

Mod.	Nr.part.	Foaia	Nr.doc.	Semnat.	Data
Sp.Prin		Galicovscaia			12.23
Inginer		Petrova			12.23

11/23-1-EEF/IEI

"Replanificarea încaperilor clădirii (S+P) cu supraetajare al IMSP SCM "Sfânta Treime" str.A. Russo, 11/1,mun. Chișinău"

Supraetajarea blocului auxiliar.

Faza	Plansa	Planse
PE	5	

Принципиальная схема групповой сети ЩДУ.

"Consit PRO" SRL
or. Chisinau

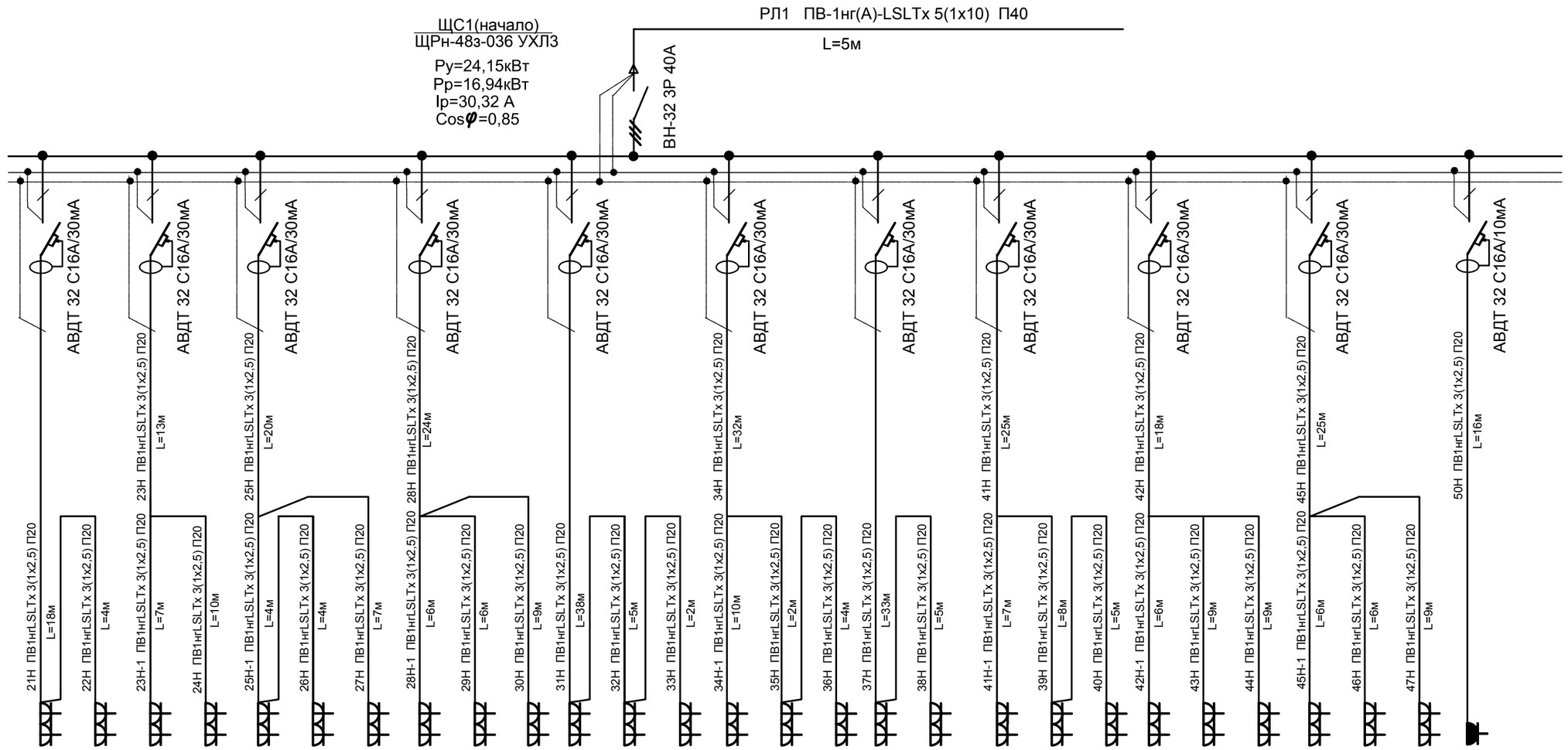

Шкаф распределительный N по плану, тип	Вводной аппарат	Тип																											
		Номинальный ток, А																											
		Ток расцепителя или плавкой вставки, А																											
	Линейный аппарат	Номинальный ток, А																											
		Ток расцепителя или плавкой вставки, А																											
Устройство защитного отключения, тип Іном(А), Іутечки(mA)																													
Марка и сечение проовода мм2		Маркировка																											
Пусковой аппарат	Тип																												
	Номинальный ток, А																												
	Ток расцепителя нагревательн. элемента теплового реле или плавкой вставки																												
Марка и сечение провода мм2		Маркировка																											
Электроприемник	Обозначение		21Н	22Н	23Н	24Н	25Н	26Н	27Н	28Н	29Н	30Н	31Н	32Н	33Н	34Н	35Н	36Н	37Н	38Н	41Н	39Н	40Н	42Н	43Н	44Н	45Н	46Н	47Н	50Н
	N по плану		21	22	23	24	25	26	27	28	29	30	31	32	33	34	35	36	37	38	41	39	40	42	43	44	45	46	47	50
	Тип																													
	Номинальная мощность, кВт		0,45	0,45	0,45	0,45	0,45	0,45	0,45	0,45	0,45	0,45	0,45	0,45	0,45	0,45	0,45	0,45	0,45	0,45	0,45	0,45	0,45	0,45	0,45	0,45	0,45	0,45	0,45	2,0
	Ток, А		2,2	2,2	2,2	2,2	2,2	2,2	2,2	2,2	2,2	2,2	2,2	2,2	2,2	2,2	2,2	2,2	2,2	2,2	2,2	2,2	2,2	2,2	2,2	2,2	2,2	2,2	2,2	9,9
Наименование механизма			Компьютер	Компьютер	Компьютер	Компьютер	Компьютер	Компьютер	Компьютер	Компьютер	Компьютер	Компьютер	Компьютер	Компьютер	Компьютер	Компьютер	Компьютер	Компьютер	Компьютер	Компьютер	Компьютер	Компьютер	Компьютер	Компьютер	Компьютер	Компьютер	Компьютер	Компьютер	Компьютер	Бойлер

Mod.	Nr.part.	Foaia	Nr.doc.	Semnat.	Data
Sp.Prin		Galicovscaia			12.23
Inginer		Petrova			12.23

11/23-1-EEF/IEI

"Replanificarea încaperilor clădirii (S+P) cu supraetajare al IMSP SCM "Sfânta Treime" str.A. Russo, 11/1,mun. Chișinău"

Supraetajarea blocului auxiliar.

Faza	Plansa	Planse
PE	6	

Принципиальная схема групповой сети ЩС1. (начало)

"Consit PRO" SRL or. Chisinau

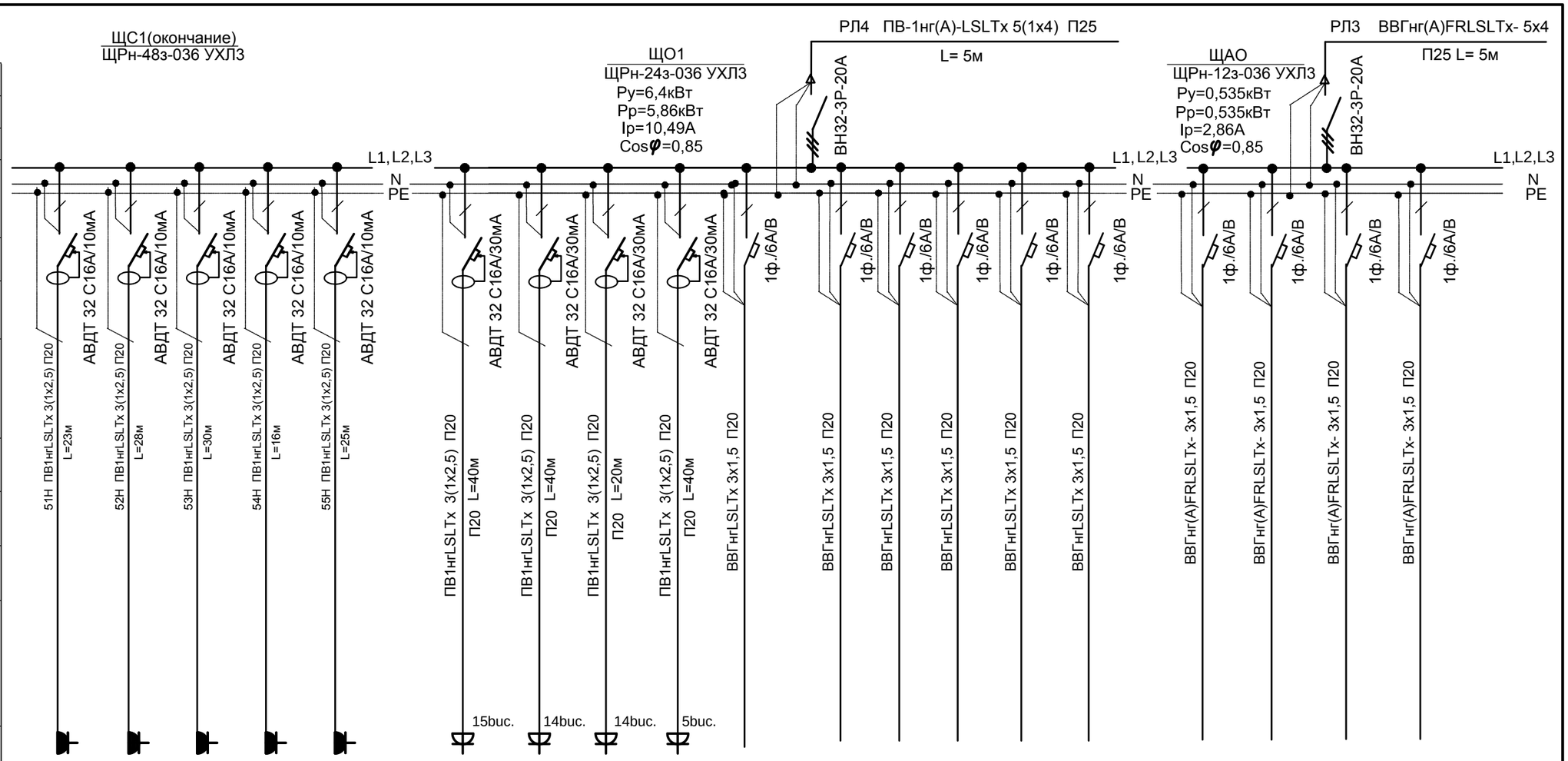

Шкаф распределительный N по плану, тип	Вводной аппарат	Тип																			
		Номинальный ток, А																			
		Ток расцепителя или плавкой вставки, А																			
	Линейный аппарат	Номинальный ток, А																			
		Ток расцепителя или плавкой вставки, А																			
Устройство защитного отключения, тип Іном(А), Іутечки(mA)																					
Марка и сечение проовода мм2		Маркировка																			
Пусковой аппарат	Тип																				
	Номинальный ток, А																				
	Ток расцепителя нагревательн. элемента теплового реле или плавкой вставки																				
Марка и сечение провода мм2		Маркировка																			
Электроприемник	Обозначение																				
	N по плану		51	52	53	54	55		№1	№2	№3	№4	№5	№6	№7	№8	№9	№10		№1Э	№2Э	№3Э	№4Э
	Тип																						
	Номинальная мощность, кВт		2,0	2,0	2,0	2,0	2,0		0,9	0,84	0,84	2,0	0,288	0,320	0,200	0,227	0,320	0,288		0,126	0,192	0,192	0,025
	Ток, А		9,9	9,9	9,9	9,9	9,9		4,8	4,49	4,49	12,12	1,54	1,23	1,19	1,71	1,54	1,54		0,67	1,027	1,027	0,13
Наименование механизма			Бойлер	Бойлер	Бойлер	Бойлер	Бойлер		Розетки 3.300	Розетки 3.300	Розетки 3.300	Розетки уборочных мех.	Рабочее освещение 3.300	Рабочее освещение 3.300	Рабочее освещение 3.300	Рабочее освещение 3.300	Рабочее освещение 3.300	Рабочее освещение 3.300		Эвакуационное освещение	Эвакуационное освещение	Эвакуационное освещение	Освещение эвакуаци-е "ВЫХОД"

Mod.	Nr.part.	Foaia	Nr.doc.	Semnat.	Data
Sp.Prin		Galicovscaia			12.23
Inginer		Petrova			12.23

11/23-1-EEF/IEI

"Replanificarea încaperilor clădirii (S+P) cu supraetajare al IMSP SCM "Sfânta Treime" str.A. Russo, 11/1,mun. Chișinău"

Supraetajarea blocului auxiliar.

Faza	Plansa	Planse
PE	7	

Принципиальная схема групповой сети ЩО1, ЩАО, ЩС1 (окончание)

"Consit PRO" SRL
or. Chisinau

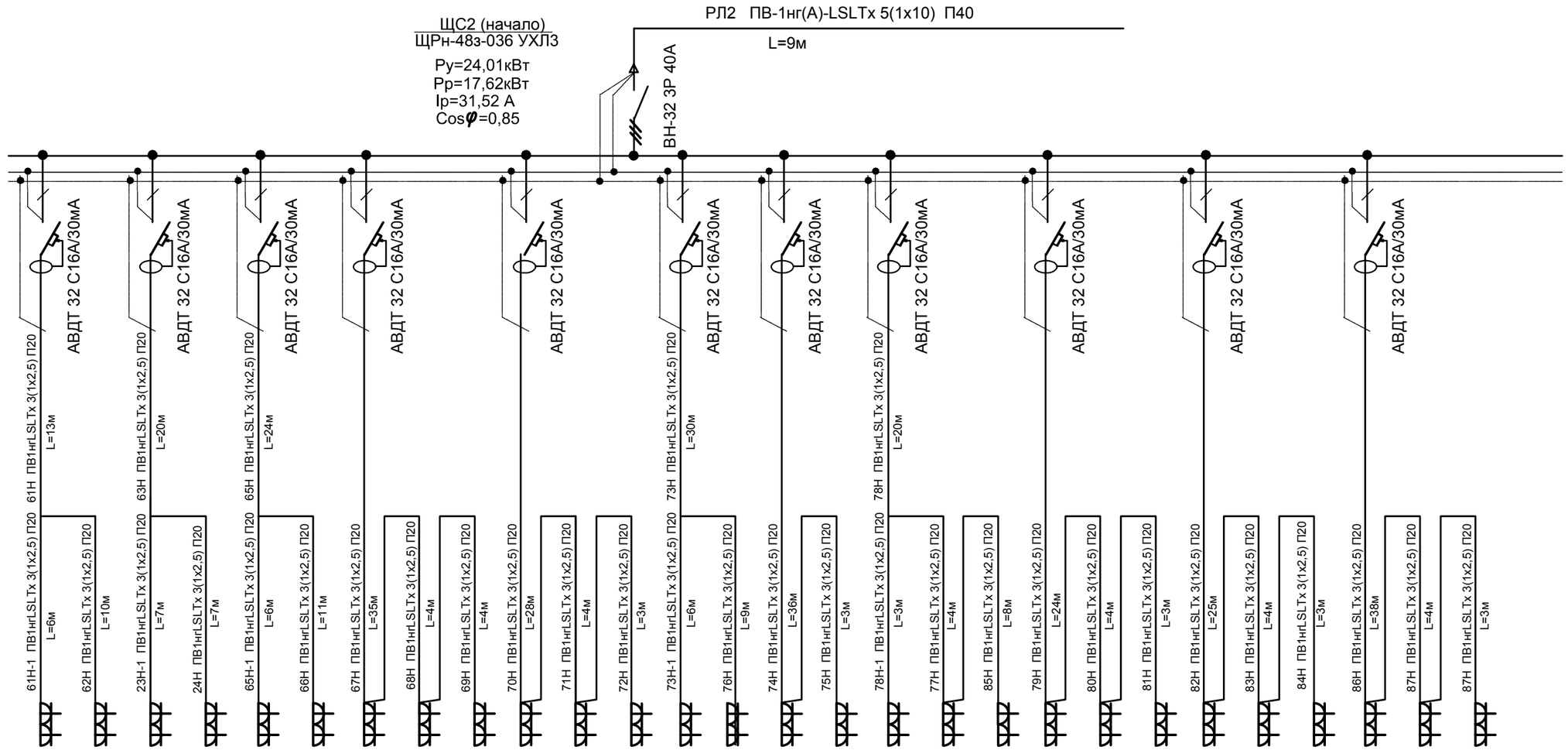

Шкаф распределительный N по плану, тип	Вводной аппарат	Тип																											
		Номинальный ток, А																											
		Ток расцепителя или плавкой вставки, А																											
	Линейный аппарат	Номинальный ток, А																											
		Ток расцепителя или плавкой вставки, А																											
Устройство защитного отключения, тип Іном(А), Іутечки(mA)																													
Марка и сечение проовода мм^2		Маркировка																											
Пусковой аппарат	Тип																												
	Номинальный ток, А																												
	Ток расцепителя нагревательн. элемента теплового реле или плавкой вставки																												
Марка и сечение провода мм^2		Маркировка																											
Электроприемник	Обозначение		61Н-1	62Н	23Н-1	24Н	65Н-1	66Н	67Н	68Н	69Н	70Н	71Н	72Н	73Н-1	76Н	74Н	75Н	78Н-1	77Н	85Н	79Н	80Н	81Н	82Н	83Н	84Н	86Н	87Н	87Н
	N по плану		61	62	63	64	65	66	67	68	69	70	71	72	73	76	74	75	78	77	85	79	80	81	82	83	84	86	87	88
	Тип																													
	Номинальная мощность, кВт		0,45	0,45	0,45	0,45	0,45	0,45	0,45	0,45	0,45	0,45	0,45	0,45	0,45	0,45	0,45	0,45	0,45	0,45	0,45	0,45	0,45	0,45	0,45	0,45	0,45	0,45	0,45	0,45
	Ток, А		2,2	2,2	2,2	2,2	2,2	2,2	2,2	2,2	2,2	2,2	2,2	2,2	2,2	2,2	2,2	2,2	2,2	2,2	2,2	2,2	2,2	2,2	2,2	2,2	2,2	2,2	2,2	2,2
Наименование механизма			Компьютер	Компьютер	Компьютер	Компьютер	Компьютер	Компьютер	Компьютер	Компьютер	Компьютер	Компьютер	Компьютер	Компьютер	Компьютер	Компьютер	Компьютер	Компьютер	Компьютер	Компьютер	Компьютер	Компьютер	Компьютер	Компьютер	Компьютер	Компьютер	Компьютер	Компьютер	Компьютер	Компьютер

Mod.	Nr.part.	Foaia	Nr.doc.	Semnat.	Data
Sp.Prin		Galicovscaia			12.23
Inginer		Petrova			12.23

11/23-1-EEF/IEI

"Replanificarea încaperilor clădirii (S+P) cu supraetajare al IMSP SCM "Sfânta Treime" str.A. Russo, 11/1,mun. Chișinău"

Supraetajarea blocului auxiliar.

Faza	Plansa	Planse
PE	8	

Принципиальная схема групповой сети ЩС2. (начало)

"Consit PRO" SRL or. Chisinau

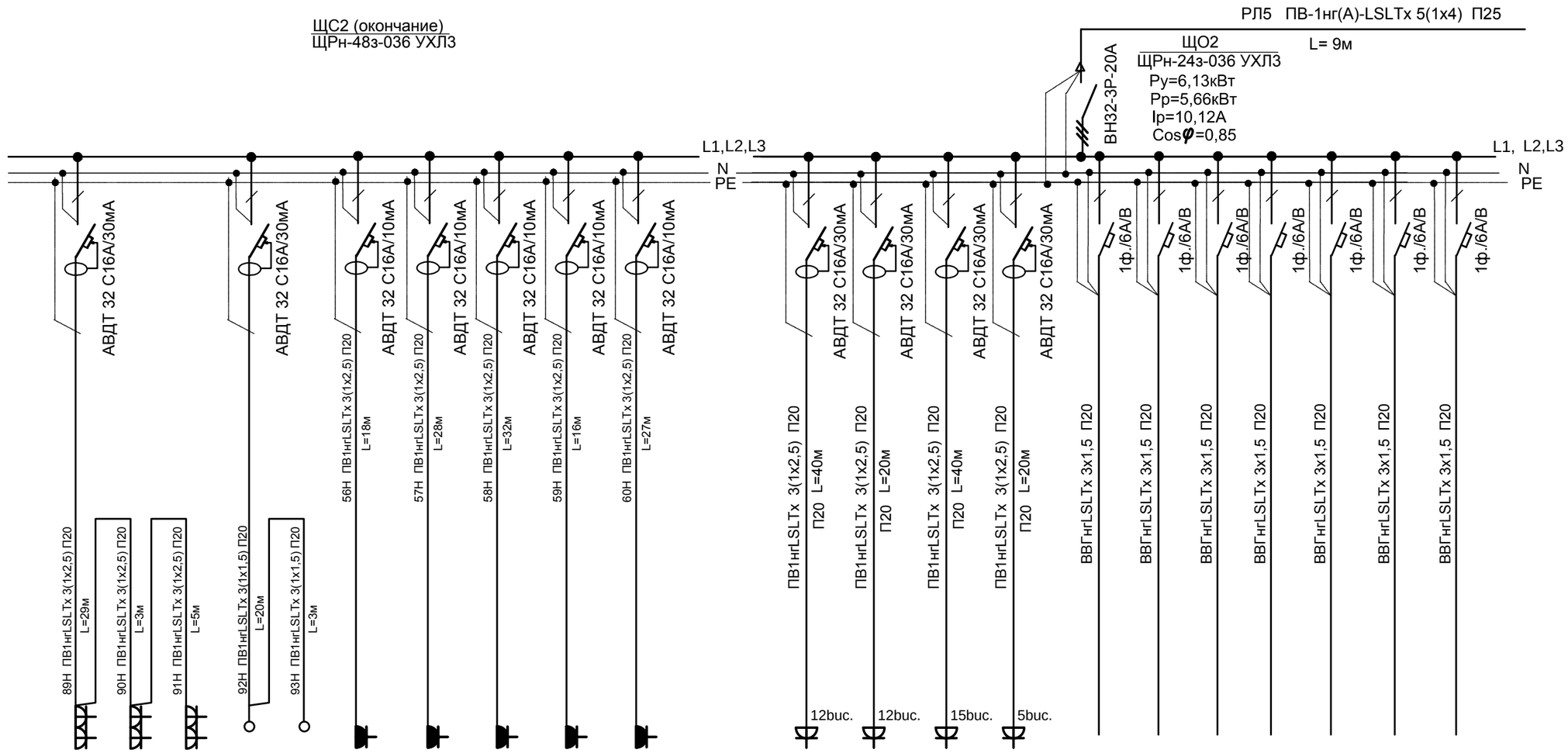

Шкаф распределительный N по плану, тип	Вводной аппарат	Тип																					
		Номинальный ток, А																					
		Ток расцепителя или плавкой вставки, А																					
	Линейный аппарат	Номинальный ток, А																					
		Ток расцепителя или плавкой вставки, А																					
Устройство защитного отключения, тип Іном(А), Іутечки(mA)																							
Марка и сечение проовода мм^2		Маркировка																					
Пусковой аппарат	Тип																						
	Номинальный ток, А																						
	Ток расцепителя нагревательн. элемента теплового реле или плавкой вставки																						
Марка и сечение провода мм^2		Маркировка																					
Электроприемник	Обозначение																						
	N по плану		89	90	91	92	93	56	57	58	59	60		№11	№12	№13	№14	№15	№16	№17	№18	№19	№20	№21	
	Тип																								
	Номинальная мощность, кВт		0,45	0,45	0,45	0,03	0,03	2,0	2,0	2,0	2,0	2,0		0,72	0,72	0,9	2,0	0,288	0,288	0,288	0,246	0,227	0,224	0,224	
	Ток, А		2,2	2,2	2,2	0,14	0,14	9,9	9,9	9,9	9,9	9,9		2,78	2,78	4,8	12,12	1,54	1,54	1,54	1,32	1,71	1,20	1,20	
Наименование механизма				Компьютер	Компьютер	Компьютер	Воронка водосточная с подогревом	Воронка водосточная с подогревом	Бойлер	Бойлер	Бойлер	Бойлер	Бойлер		Розетки 6.600	Розетки 6.600	Розетки 6.600	Розетки уборочных мех.	Рабочее освещение 6.600	Рабочее освещение 6.600	Рабочее освещение 6.600	Рабочее освещение 6.600	Рабочее освещение 6.600	Рабочее освещение 6.600	Рабочее освещение 6.600	

Mod.	Nr.part.	Foaia	Nr.doc.	Semnat.	Data
Sp.Prin		Galicovscaia			12.23
Inginer		Petrova			12.23

11/23-1-EEF/IEI

"Replanificarea încaperilor clădirii (S+P) cu supraetajare al IMSP SCM "Sfânta Treime" str.A. Russo, 11/1, mun. Chișinău"

Supraetajarea blocului auxiliar.

Faza	Plansa	Planse
PE	9	

Принципиальная схема групповой сети ЩО2, ЩС2 (окончание)

"Consit PRO" SRL
or. Chisinau

Plan cotă -2,300

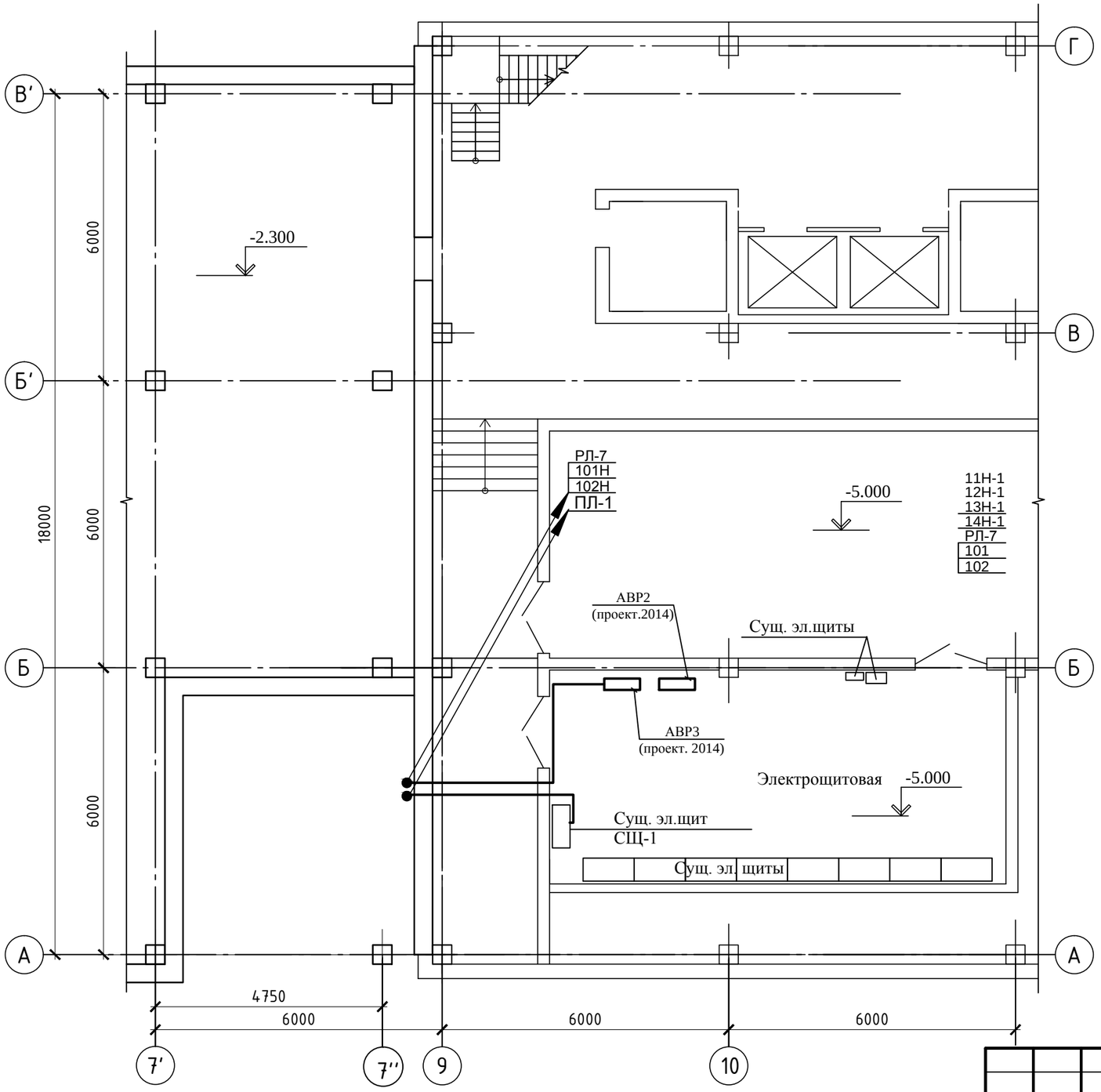

						11/23-1-EEF/IEI
						"Replanificarea încaperilor clădirii (S+P) cu supraetajare al IMSP SCM "Sfânta Treime" str.A. Russo, 11/1,mun. Chișinău"
Mod.	Nr.part.	Foaia	Nr.doc.	Semnat.	Data	
						Supraetajarea blocului auxiliar. — Faza: PE; Plansa: 10; Planse:
Sp.Prin		Galicovscaia			12.23	Силовое электрооборудование. Фрагмент плана на отм. -2.300.
Inginer		Petrova			12.23	"Consit PRO" SRL or. Chisinau

Plan cotă 0,000
Sc 1:100

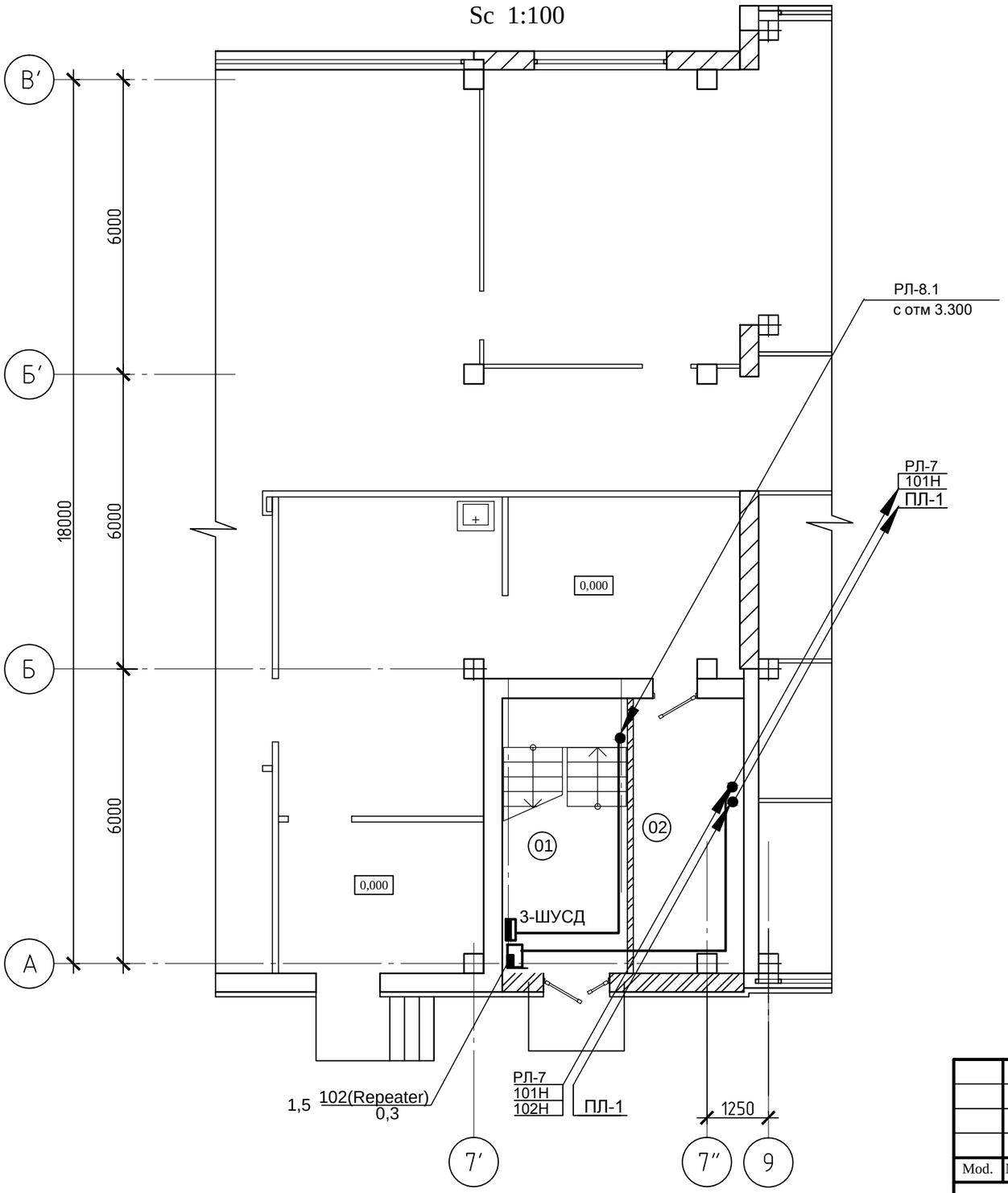

Explicatia incaperilor

№ incap.	Denumirea incaperilor	S,m²
1.	2.	3.
01	Casa scarii	14,28
02	Incapere auxiliara	12,44

Mod.	Nr.part.	Foaia	Nr.doc.	Semnat.	Data	11/23-1-EEF/IEI			
						"Replanificarea încaperilor clădirii (S+P) cu supraetajare al IMSP SCM "Sfânta Treime" str.A. Russo, 11/1,mun. Chișinău"			
						Supraetajarea blocului auxiliar.	Faza	Plansa	Planse
							PE	11	
Sp.Prin		Galicovscaia			12.23	Силовое электрооборудование. План на отм. 0.000.	"Consit PRO" SRL or. Chisinau		
Inginer		Petrova			12.23				

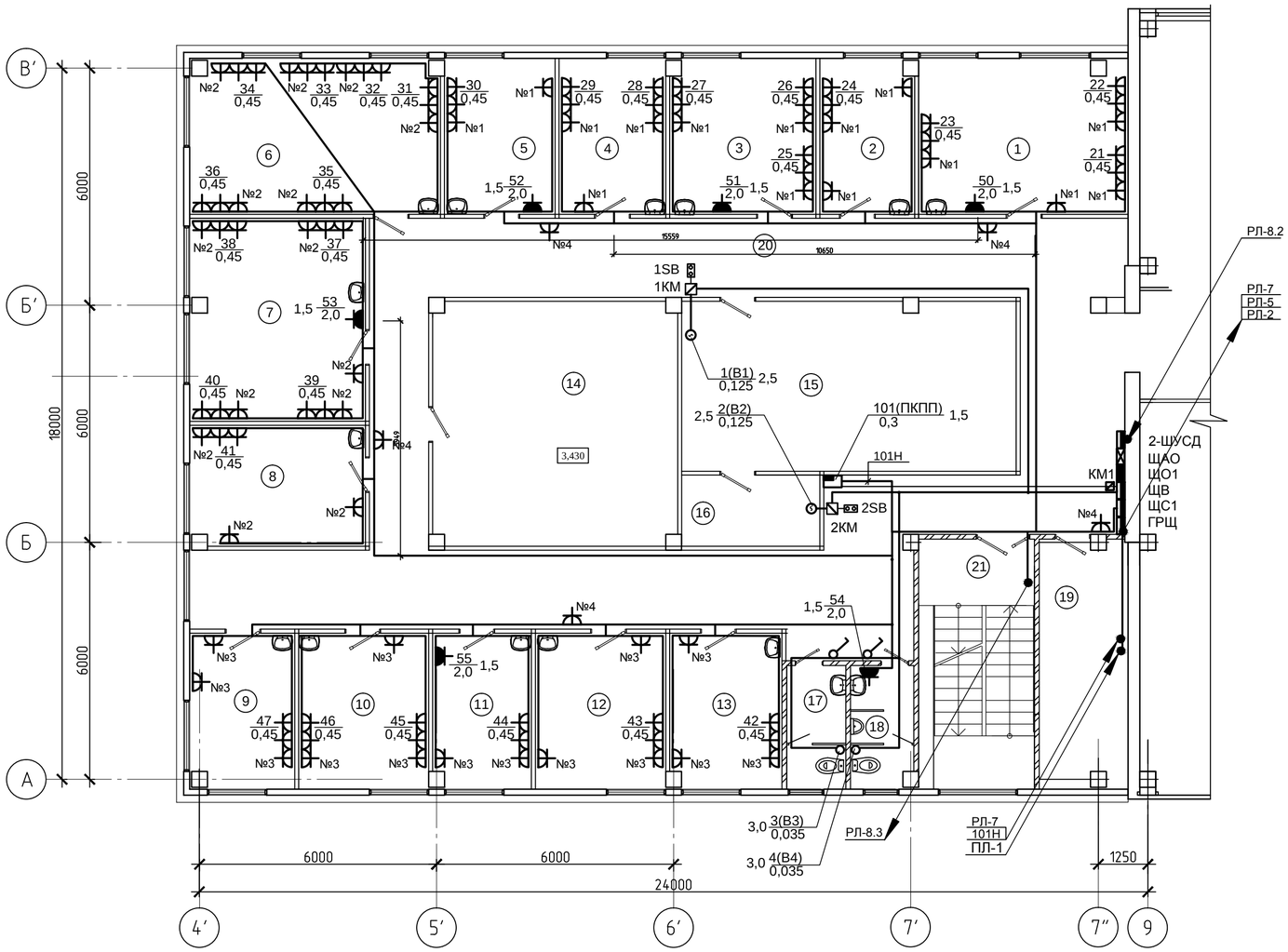

Explicatia incaperilor

№ incap.	Denumirea incaperilor	S,m²
1.	2.	3.
1	Birou	20,52
2	Birou	9,36
3	Birou	14,32
4	Birou	10,55
5	Birou	9,42
6	Birou	25,75
7	Birou	22,46
8	Birou	13,36
9	Birou	10,03
10	Birou	12,82
11	Birou	9,68
12	Birou	12,82
13	Birou	10,97
14	Incapere auxiliara	38,05
15	Incapere auxiliara	36,30
16	Incapere auxiliara	6,29
17	Bloc sanitar p/u femei	4,56
18	Bloc sanitar p/u barbati	4,82
19	Incapere auxiliara	13,97
20	Coridor	111,45
21	Casa scarii	18,55

Mod.	Nr.part.	Foaia	Nr.doc.	Semnat.	Data	11/23-1-EEF/IEI		
						"Replanificarea încaperilor clădirii (S+P) cu supraetajare al IMSP SCM "Sfânta Treime" str.A. Russo, 11/1,mun. Chișinău"		
						Supraetajarea blocului auxiliar.	Faza: PE	Plansa: 12 / Planse:
Sp.Prin		Galicovscaia			12.23	Схема принципиальная План на отм. 3.430.	"Consit PRO" SRL or. Chisinau	
Inginer		Petrova			12.23			

Plan cotă 6,770
Sc 1:100

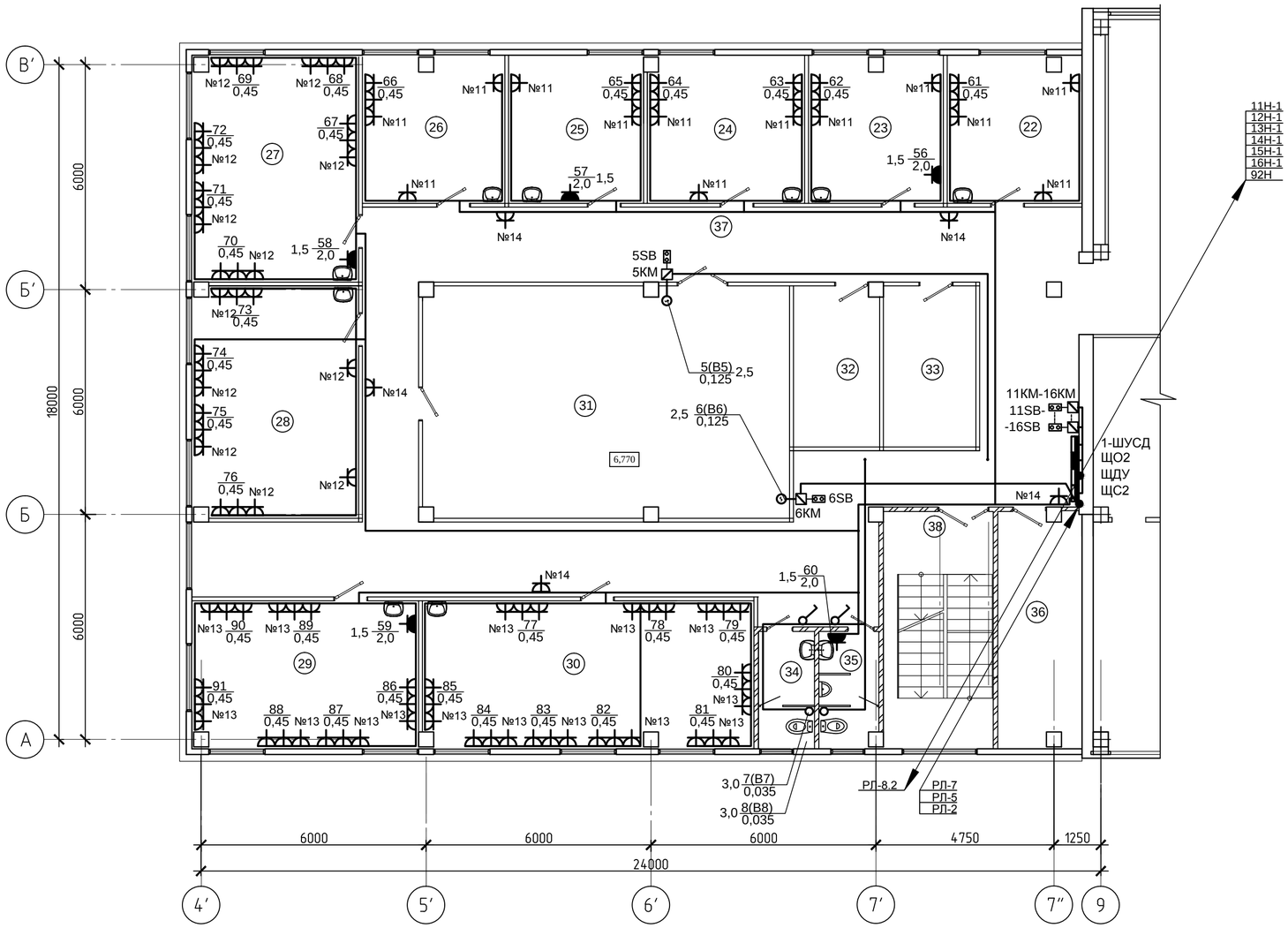

Explicatia incaperilor

№ incap.	Denumirea incaperilor	S,m²
1.	2.	3.
22	Birou	13,88
23	Birou	13,88
24	Birou	16,27
25	Birou	14,05
26	Birou	14,66
27	Birou	26,24
28	Birou	27,27
29	Birou	23,23
30	Birou	34,20
31	Incapere auxiliara	60,31
32	Incapere auxiliara	9,81
33	Incapere auxiliara	10,61
34	Bloc sanitar p/u femei	4,56
35	Bloc sanitar p/u barbati	4,82
36	Incapere auxiliara	13,97
37	Coridor	111,79
38	Casa scarii	18,55

Mod.	Nr.part.	Foaia	Nr.doc.	Semnat.	Data	11/23-1-EEF/IEI		
						"Replanificarea încaperilor clădirii (S+P) cu supraetajare al IMSP SCM "Sfânta Treime" str.A. Russo, 11/1,mun. Chişinău"		
						Supraetajarea blocului auxiliar.	Faza: PE	Plansa: 13 / Planse:
Sp.Prin		Galicovscaia			12.23	Силовое электрооборудование. План на отм. 6.770.	"Consit PRO" SRL or. Chisinau	
Inginer		Petrova			12.23			

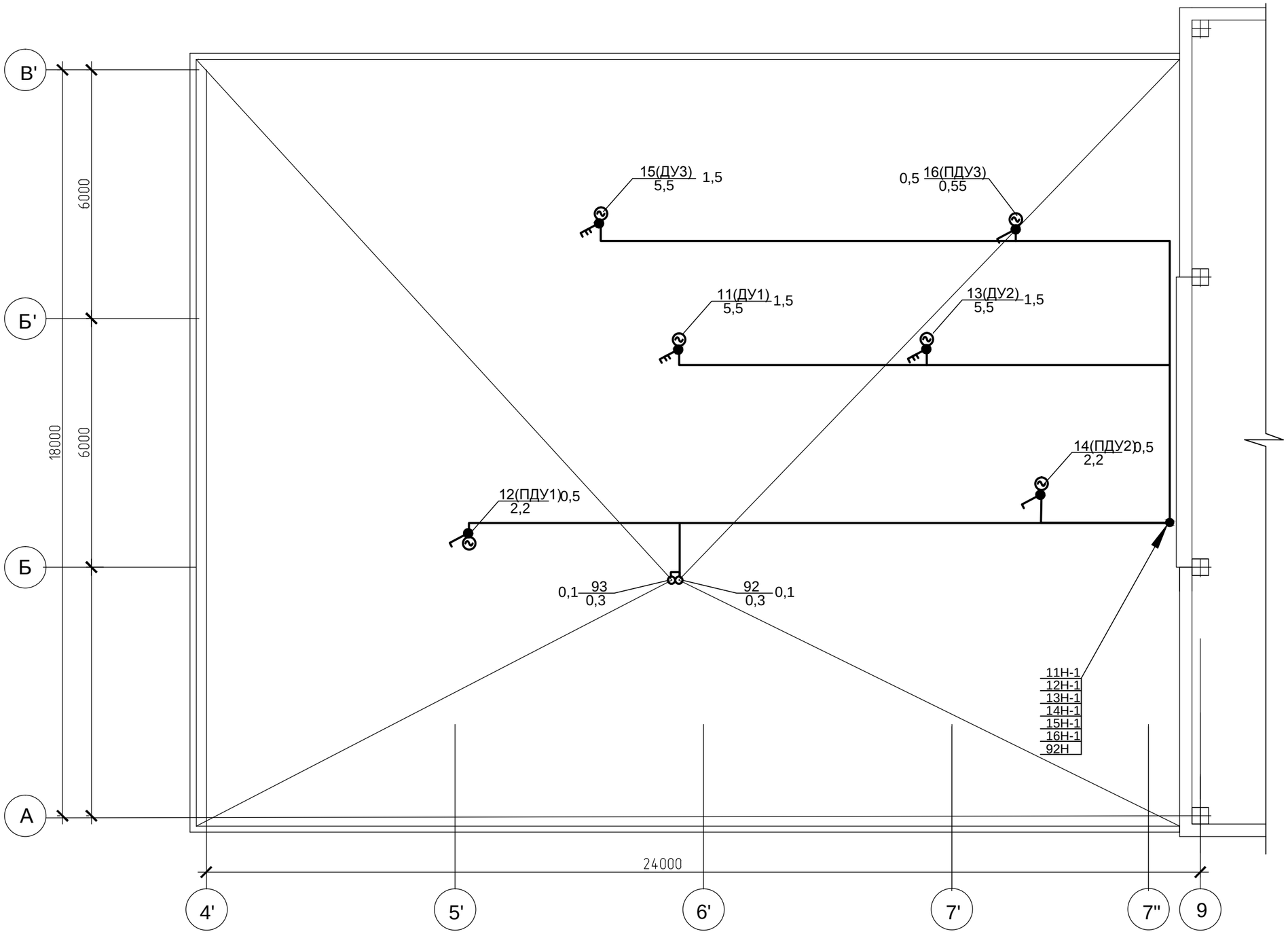

						11/23-1-EEF/IEI
						"Replanificarea încaperilor clădirii (S+P) cu supraetajare al IMSP SCM "Sfânta Treime" str.A. Russo, 11/1,mun. Chișinău"
Mod.	Nr.part.	Foaia	Nr.doc.	Semnat.	Data	
						Supraetajarea blocului auxiliar. — Faza: PE; Plansa: 14; Planse:
Sp.Prin		Galicovscaia			12.23	Силовое электрооборудование. План кровли. — "Consit PRO" SRL or. Chisinau
Inginer		Petrova			12.23	

Plan cotă 0,000
Sc 1:100

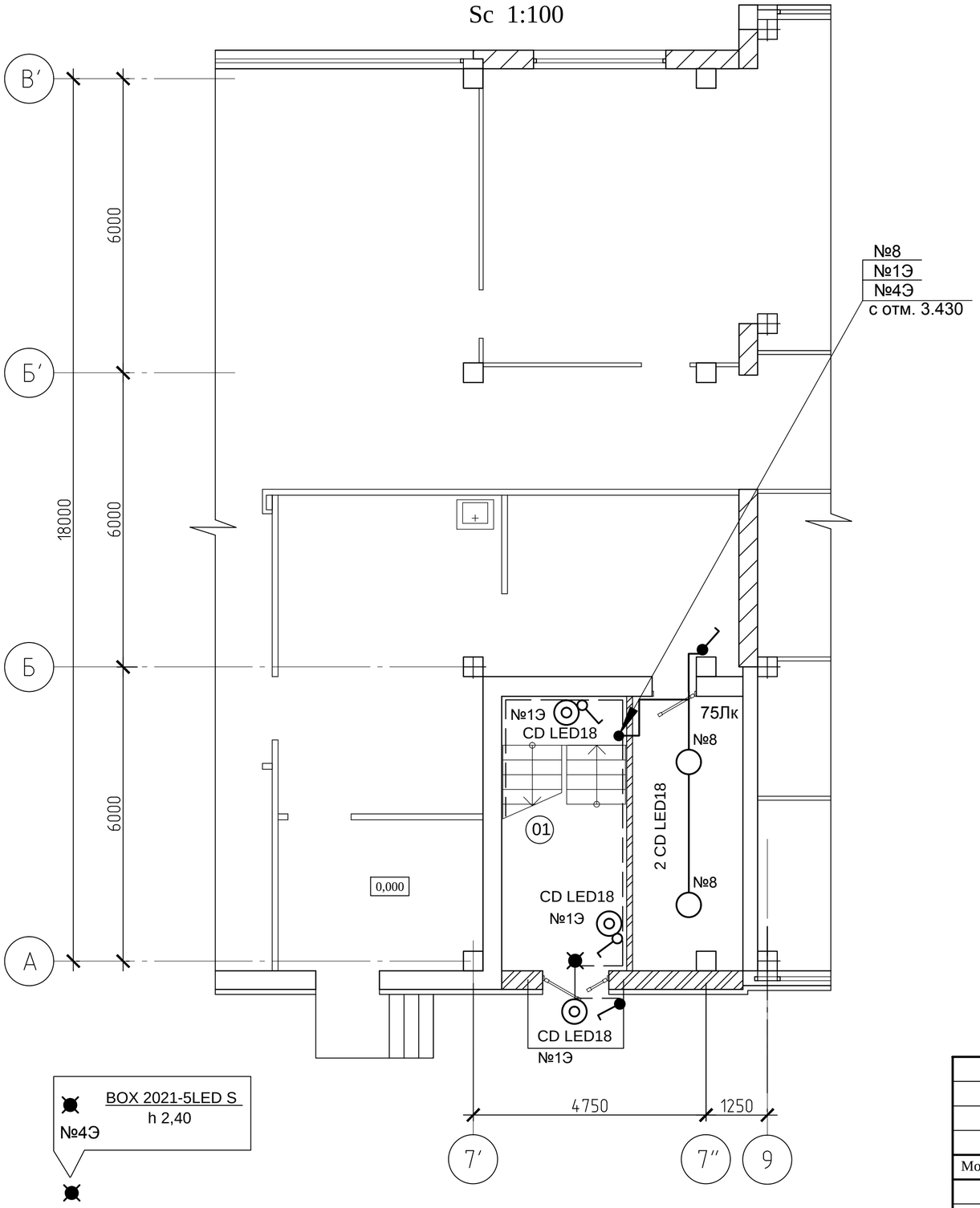

Explicatia incaperilor

№ incap.	Denumirea incaperilor	S,m²
1.	2.	3.
01	Casa scarii	14,28
02	Incapere auxiliara	12,44

Mod.	Nr.part.	Foaia	Nr.doc.	Semnat.	Data
Sp.Prin		Galicovscaia			12.23
Inginer		Petrova			12.23

11/23-1-EEF/IEI

"Replanificarea încaperilor clădirii (S+P) cu supraetajare al IMSP SCM "Sfânta Treime" str.A. Russo, 11/1,mun. Chișinău"

Supraetajarea blocului auxiliar.

Faza	Plansa	Planse
PE	15	

Электроосвещение.
План на отм. 0.000.

"Consit PRO" SRL
or. Chisinau

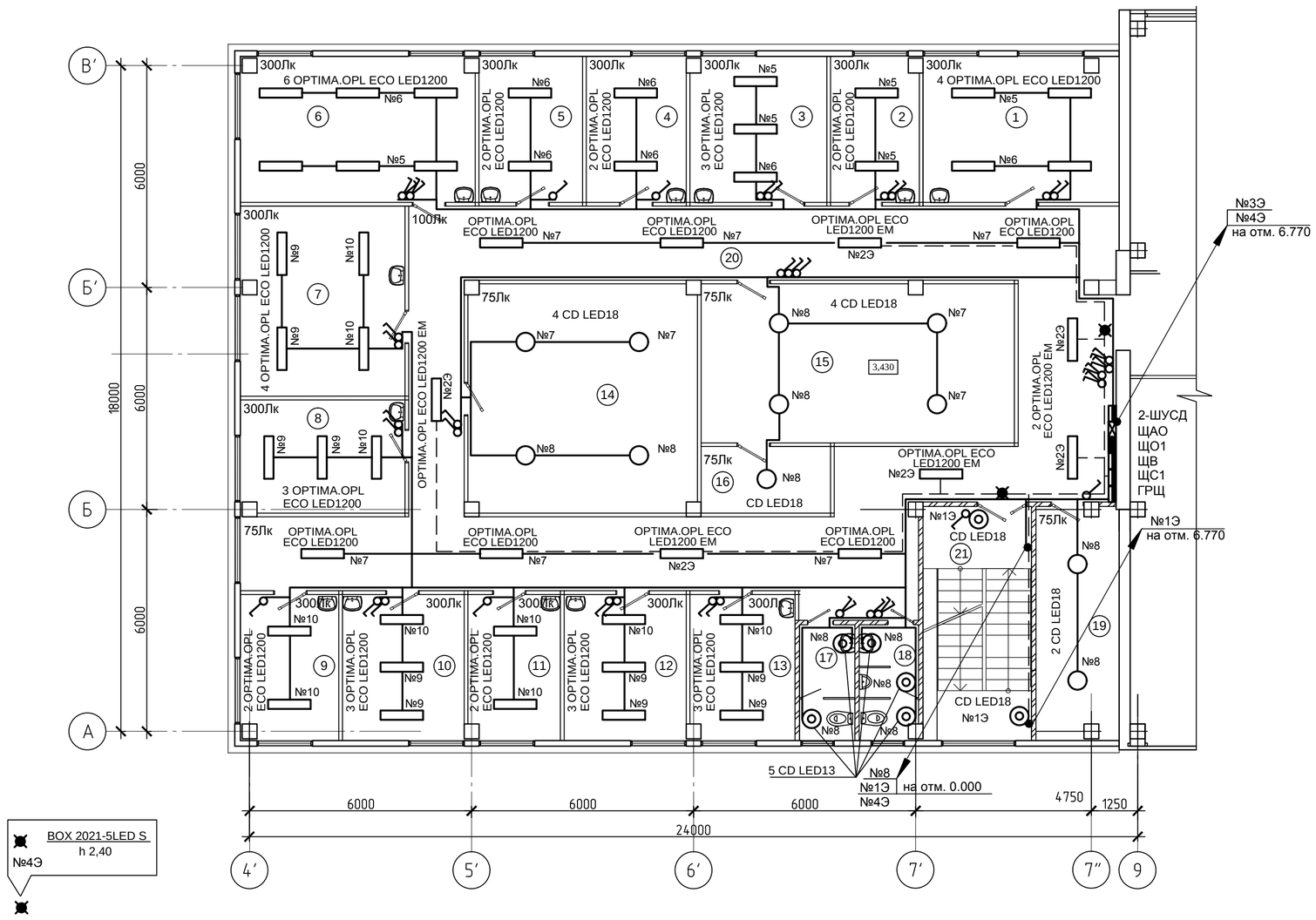

Explicatia incaperilor

№ incap.	Denumirea incaperilor	S,m²
1.	2.	3.
1	Birou	20,52
2	Birou	9,36
3	Birou	14,32
4	Birou	10,55
5	Birou	9,42
6	Birou	25,75
7	Birou	22,46
8	Birou	13,36
9	Birou	10,03
10	Birou	12,82
11	Birou	9,68
12	Birou	12,82
13	Birou	10,97
14	Incapere auxiliara	38,05
15	Incapere auxiliara	36,30
16	Incapere auxiliara	6,29
17	Bloc sanitar p/u femei	4,56
18	Bloc sanitar p/u barbati	4,82
19	Incapere auxiliara	13,97
20	Coridor	111,45
21	Casa scarii	18,55

Mod.	Nr.part.	Foaia	Nr.doc.	Semnat.	Data
Sp.Prin		Galicovscaia			12.23
Inginer		Petrova			12.23

11/23-1-EEF/IEI

"Replanificarea încaperilor clădirii (S+P) cu supraetajare al IMSP SCM "Sfânta Treime" str.A. Russo, 11/1,mun. Chișinău"

Supraetajarea blocului auxiliar.

Faza	Plansa	Planse
PE	16	

Электроосвещение.
План на отм. 3.430.

"Consit PRO" SRL
or. Chisinau

Plan cotă 6,770
Sc 1:100

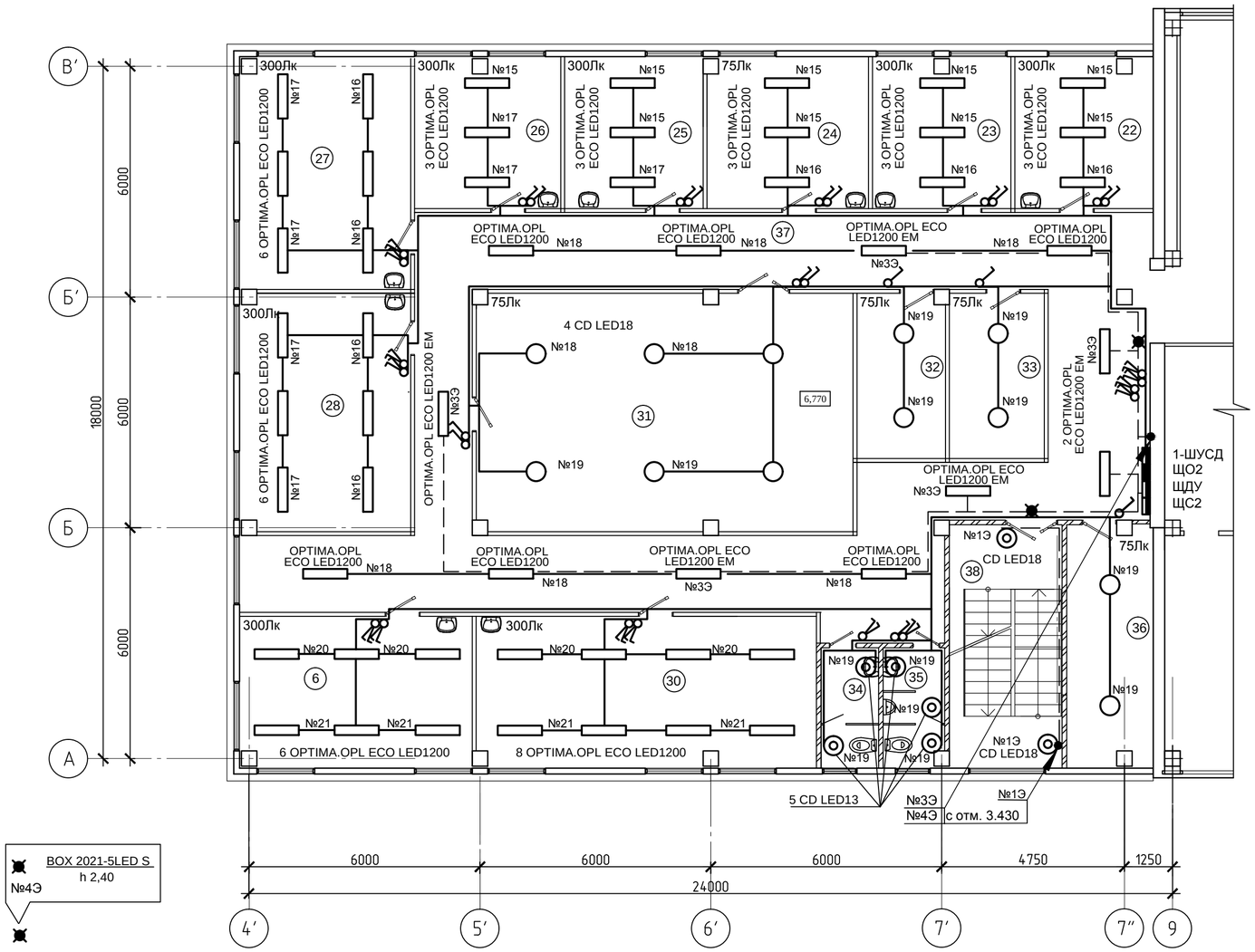

Explicatia incaperilor

№ incap.	Denumirea incaperilor	S,m²
1.	2.	3.
22	Birou	13,88
23	Birou	13,88
24	Birou	16,27
25	Birou	14,05
26	Birou	14,66
27	Birou 5	26,24
28	Birou 5	27,27
29	Birou 5	23,23
30	Birou 6	34,20
31	Incapere auxiliara	60,31
32	Incapere auxiliara	9,81
33	Incapere auxiliara	10,61
34	Bloc sanitar p/u femei	4,56
35	Bloc sanitar p/u barbati	4,82
36	Incapere auxiliara	13,97
37	Coridor	111,79
38	Casa scarii	18,55

Mod.	Nr.part.	Foaia	Nr.doc.	Semnat.	Data	11/23-1-EEF/IEI		
						"Replanificarea încaperilor clădirii (S+P) cu supraetajare al IMSP SCM "Sfânta Treime" str.A. Russo, 11/1,mun. Chişinău"		
						Supraetajarea blocului auxiliar.	Faza: PE	Plansa: 17 / Planse:
Sp.Prin		Galicovscaia			12.23	Электроосвещение. План на отм. 6.770.	"Consit PRO" SRL or. Chisinau	
Inginer		Petrova			12.23			

Схема основной системы уравнивания потенциалов.

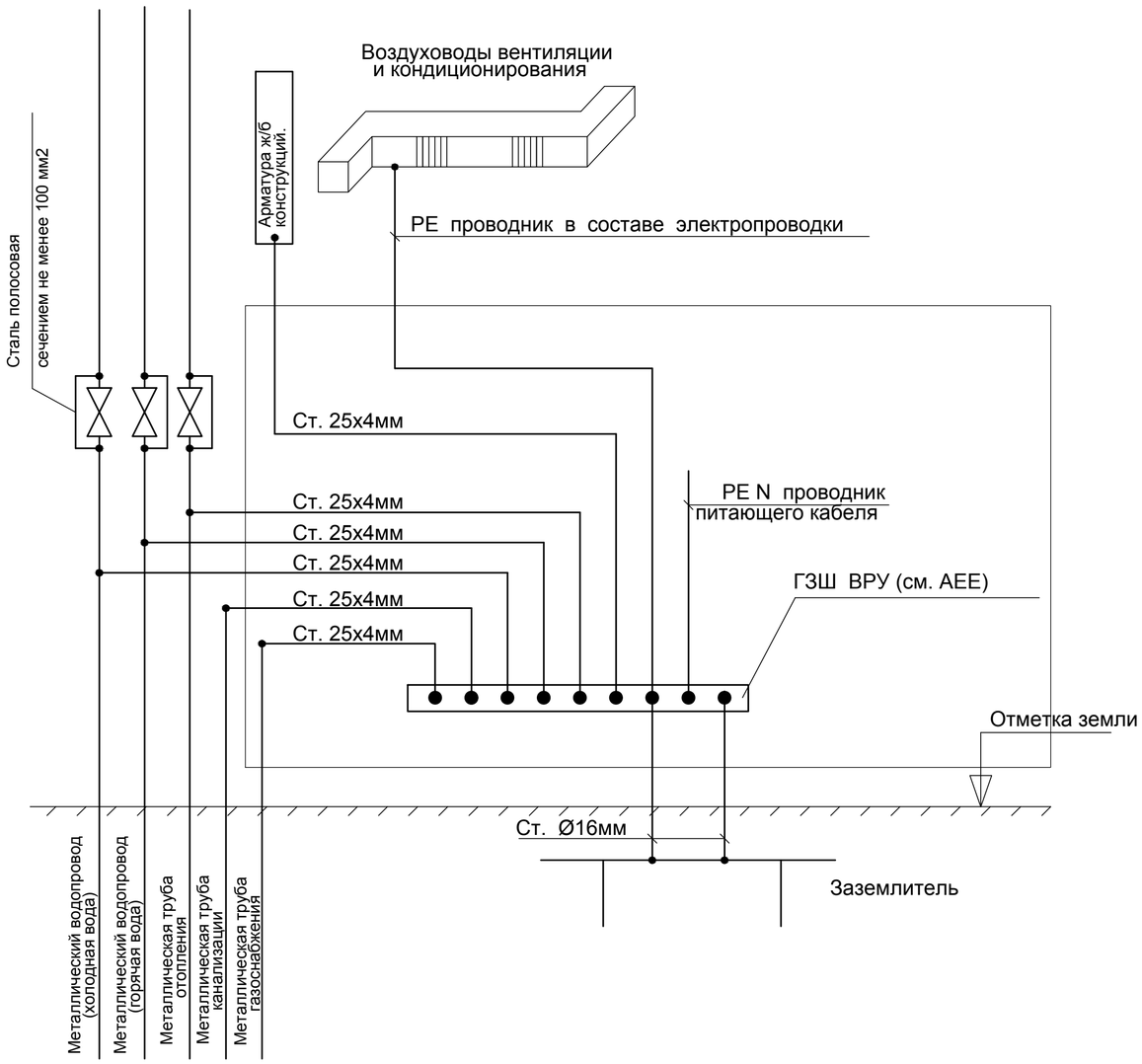

ПРИМЕЧАНИЕ: На металлических трубах в местах установки водомеров, задвижек, счетчиков и болтовых фланцевых соединений необходимо устанавливать обходные перемычки из полосовой стали сечением не менее 100мм2.

Прокладка всех защитных проводников и их подключение, установка коробок в помещениях выполняется электромонтажной организацией, а места для их подключения к сторонним проводящим частям подготавливаются организациями, осуществляющими сантехнические и другие специальные работы.

						11/23-1-EEF/IEI		
						"Replanificarea încaperilor clădirii (S+P) cu supraetajare al IMSP SCM "Sfânta Treime" str.A. Russo, 11/1,mun. Chișinău"		
Mod.	Nr.part.	Foaia	Nr.doc.	Semnat.	Data			
						Supraetajarea blocului auxiliar.	Faza	Plansa	Planse
							PE	18	
Sp.Prin		Galicovscaia			12.23	Схема принципиальная основной системы уравнивания потенциалов	"Consit PRO" SRL or. Chisinau		
Inginer		Petrova			12.23				