810 0906 80

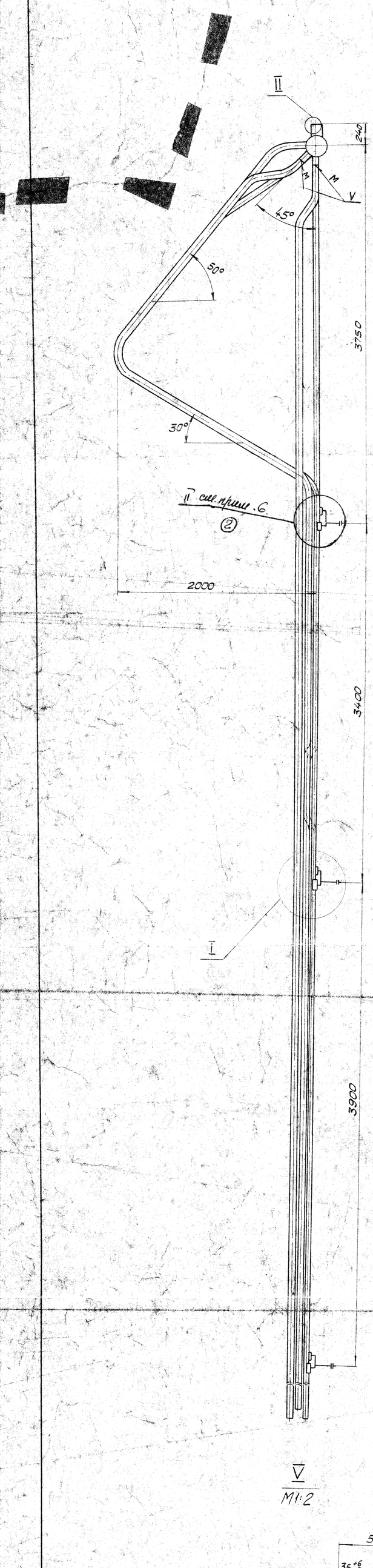

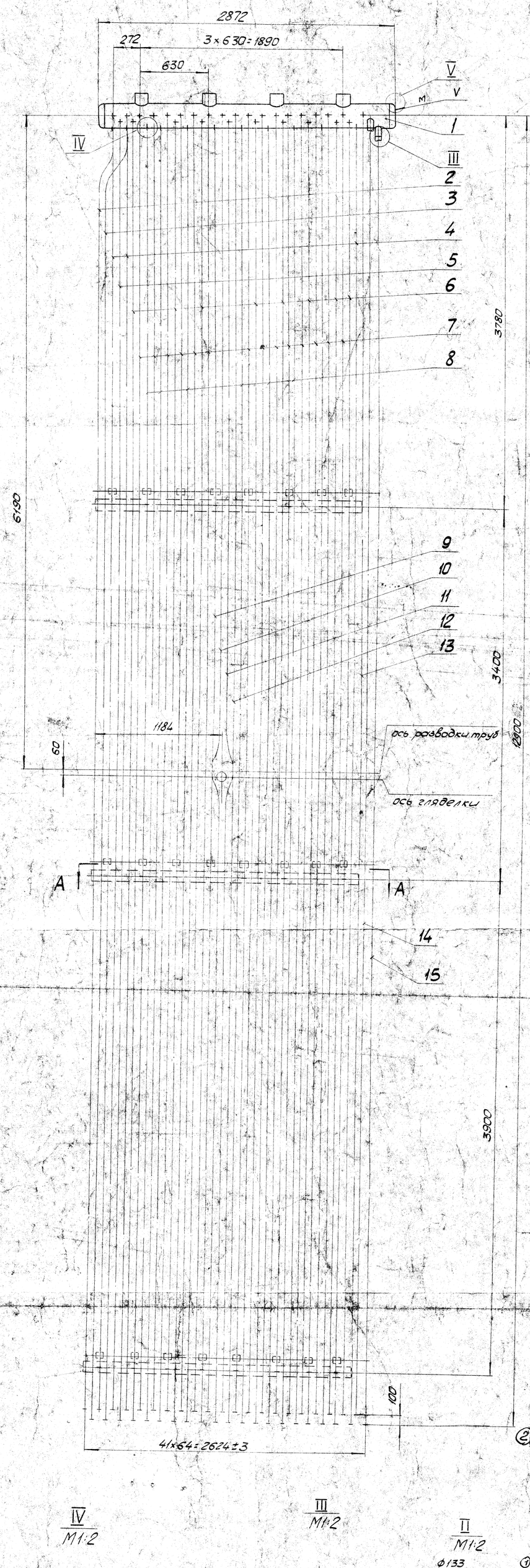

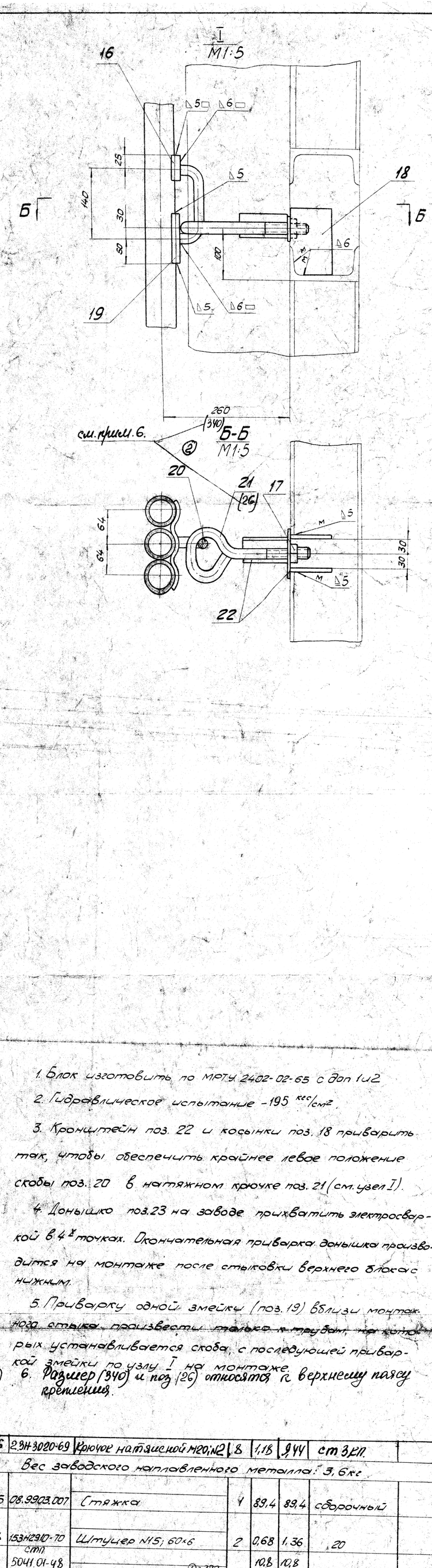

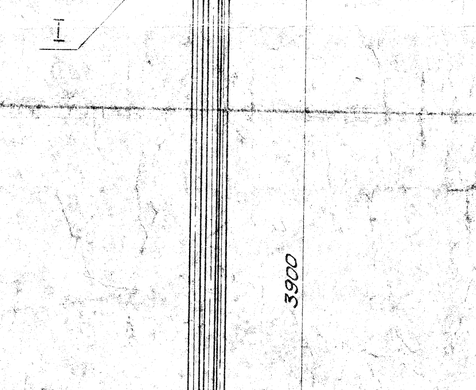

A-A
M1:10

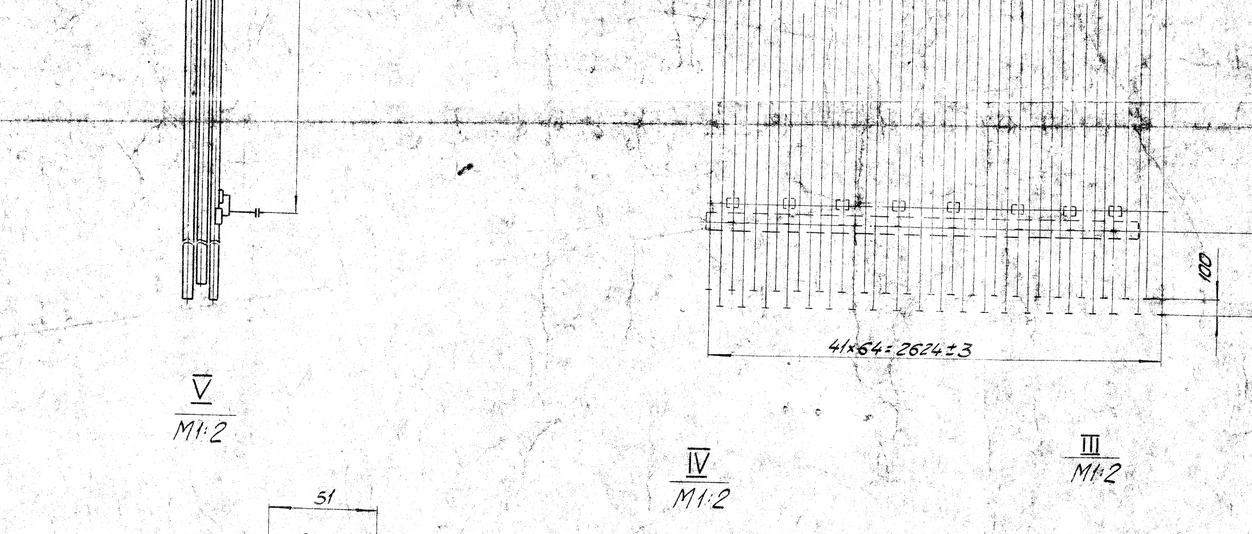

Схема строповки блока

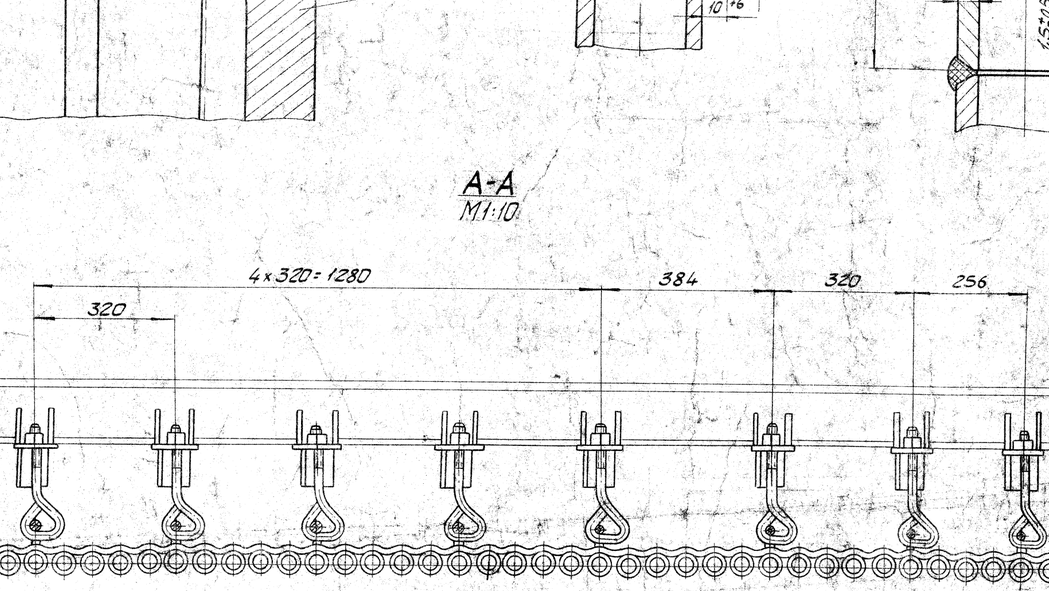

Инв. № подл. | Подпись и дата | Взам. инв. № | Инв. № дубл. | Подп. и дата
8Б.5.71-ГС
71-02
6.446

1. Блок изготовить по МРТУ 2402-02-65 с доп 1 и 2
2. Гидравлическое испытание – 195 кгс/см².
3. Кронштейн поз. 22 и косынки поз. 18 приварить так, чтобы обеспечить крайнее левое положение скобы поз. 20 в натяжном крючке поз. 21 (см. узел I).
4. Донышко поз. 23 на заводе прихватить электросваркой в 4 точках. Окончательная приварка донышка производится на монтаже после стыковки верхнего блока с нижним.
5. Приварку одной змейки (поз. 19) вблизи монтажного стыка произвести только в трубах, на которых устанавливается скоба, с последующей приваркой змейки по узлу I на монтаже.
② 6. Размер (340) и поз. (26) относятся к верхнему пазу крепления.

②	26	2ЭН-3020-69	Крючок натяжной М20; №2	8	1,18	9,44	Ст 3кп
			Вес заводского наплавленного металла: 3,6кг				
	25	08.9903.007	Стяжка	4	89,4	89,4	сборочный
	24	153Н2910-70 стп	Штуцер №15; 60×6	2	0,68	1,36	20
①	23	5041.01-48 255-3Н2514-70	Донышко 219×28 d=163 D=222	1	10,8 11,0	10,8 11,0	20
	22	3Н3017-69	Кронштейн	24	0,74	17,8	сборочный
②	21	13Н3020-69	Крючок натяжной М20 №1	16 24	1,0	16 24	Ст 3кп
	20	13Н3021-69	Скоба Ф20 тип I	24	0,48	11,5	Ст 3кп
	19	3Н2323-58	Змейка 39	3	21,7	65,1	ВМСт 3пс
	18	3Н3016-69	Косынка	48	0,41	19,7	ВМСт 3кп
	17	0173Н3826-63	Гайка М20 ГОСТ 5915-62	24	0,064	1,54	10
	16	3Н3022-69	Накладка	24	0,2	4,8	ВМСт 3пс
	15	08.2330.056-02	Труба 60×6	1	10,4	10,4	20
	14	08.2330.058-02	Труба 60×6	1	11,9	11,9	20
	13	08.2330.059-01	Труба 60×6	1	12,1	12,1	20
	12	08.2330.040-02	Труба 60×6	1	12,0	12,0	20
	11	08.2330.055	Труба 60×6	1	12,1	12,1	20
	10	08.2330.054	Труба 60×6	1	12,1	12,1	20
	9	08.2330.043-02	Труба 60×6	1	10,5	10,5	20
	8	08.2330.038-02	Труба 60×6	7	10,5	73,5	20
	7	08.2330.053-02	Труба 60×6	14	12,0	168,0	20
	6	08.2330.039-02	Труба 60×6	8	12,1	96,8	20
	5	08.2330.044-02	Труба 60×6	1	12,1	12,1	20
	4	08.2330.038-01	Труба 60×6	3	10,4	31,2	20
	3	08.2330.048	Труба 60×6	1	12,2	12,2	20
	2	08.2330.047	Труба 60×6	1	12,1	12,1	20
			Блок заднего экрана (см. дет. опись Д-21702).			Вес 2546 кг	
	1	08.1807.027	Коллектор 219×30	1	422	422	сборочный
			Коллекторы (см. дет. опись Д-21700)			Вес = 422 кг	

№ п/п	Обозначение	Наименование	Кол.	Уч.	Общ.	Материал (наим., марка, ГОСТ)	Примеч.
				Вес кг			

276 08.9050.018

2	5	Ч.677		3.1.77	Блок №6 задний экран
1	1	Ч.909		15.12.75	
Изм.	Кол.	№ докум.	Подп.	Дата	
Констр.				29.04.71	Вес кг 5542
Проверил					Масштаб 1:25
Н. контр.					Всего листов 1
Вед. констр.					Лист 1
Нач. сектора					

Нижнетагильская ТЭЦ
Утверждено в производство
Директор
20 ОКТ 1977 г.