Монолитный бетонный фундамент

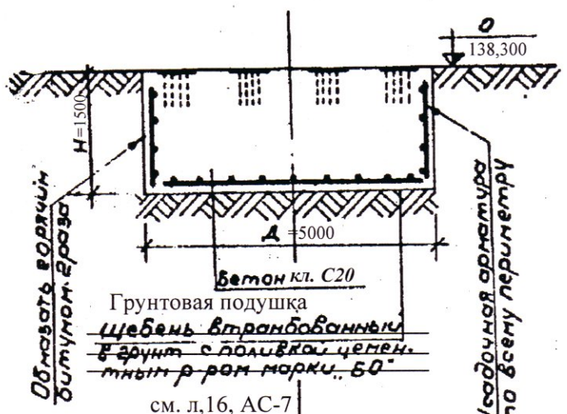

План фундамента башни

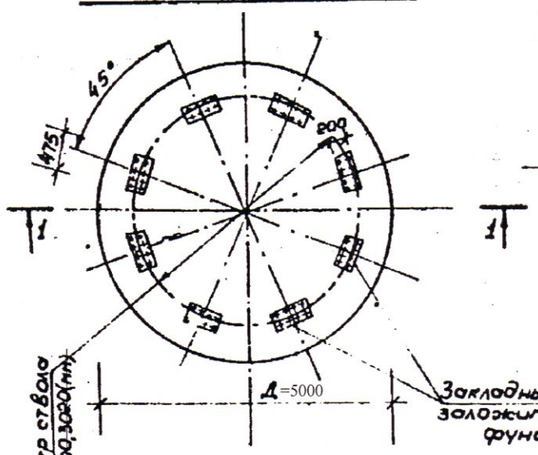

Закладные детали 8шт заложить при бетонировании фундамента

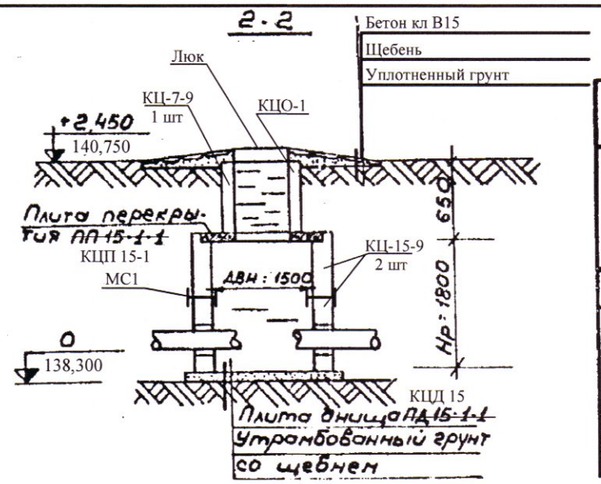

Таблица нагрузок по обрезу фундамента без учета насыпного грунта

N п/п	Емкость бака м³	15		25				50						160	
	Диаметр ствола в мм	1220		1220				1220				2000		3020	
	Высота ствола в м	12		12		15		15		18		18		25	
1	Бальность	7-8	9	7-8	9	7-8	9	7-8	9	7-8	9	7-8	9	7-8	9
2	N (т)	34.15	34.16	46	46	50.3	50.3	72.45	72.45	81.7	81.7	120	120	210.8	210.8
	M (тм)	26.21	48.3	32.33	58.03	36.1	64.05	62.46	113.8	75.8	138.0	91.51	178.5	268.6	518.8
	Q (т)	2.10	3.75	2.27	4.03	2.31	3.93	3.47	6.12	3.35	6.6	4.5	8.42	14.38	27.53

Деталь заделки труб в стенах колодца

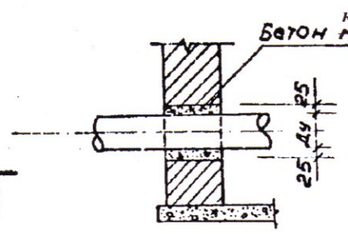

Колодец В-1 (тип К-1 или Б1-2)

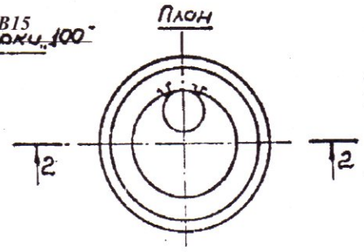

Таблица расхода материалов на фундамент

N п/п	Наименование эл-та	Емкость бака м³	Бальность	Высота ствола м	Диаметр ствола мм	Диаметр фундам м	Высота фундам H(м)	Расход матер: Бетон м³	Расход матер: Сталь кг	Заклади. детал: кол-во шт	Заклади. детал: марка детали
1	Фундаменты	15	7-8	12	1220	3.2	1	8.05	93.70	8	3Д-1
2			9			3.6	1	10.2	123.60		3Д-1
3		25	7-8	12	1220	3.2	1	8.05	93.7	8	3Д-1
4			9			4.0	1	12.6	146.70		3Д-1
5		25	7-8	15	1220	3.5	1.25	12.0	143.85	8	3Д-1
6			9			4.2	1.25	17.2	167.48		3Д-1
7		50	7-8	15	1220	4.5	1.5	23.8	195.20	8	3Д-1
8			9			5.0	1.5	29.4	229.17		3Д-1
9		25	7-8	18	1220	5.0	1.5	29.4	193.10	8	3Д-1
10			9			5.5	1.5	35.5	452.10		3Д-1
11		50	7-8	18	2000	5.5	1.5	35.5	604.05	8	3Д-1
12			9			6.0	1.5	42.5	690.40		3Д-1
13		160	7-8	25	3020	8.0	2.0	100.0	1539.70	8	3Д-1
14			9			9.0	2.0	127.2	1598.10		3Д-1

3Д-1

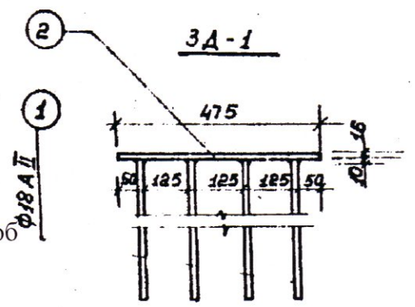

Деталь заделки скоб

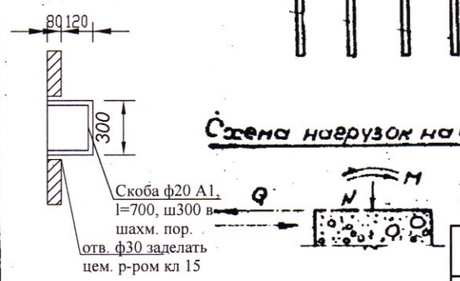

Схема нагрузок на фундамент

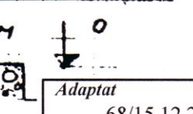

1. Фундаменты под башни запроектированы из монолитного бетона марки 150 кл. С20
2. Закладные детали устанавливать в соответствии с таблицей расхода материалов.
3. Заделка труб в стенах колодца производится бетоном марки 100 кл. С7,5
4. Спецификация стали на закладную деталь дана на л. АС-4
5. Данный лист смотри совместно с листом АС-4
6. Мероприятия по устройству фундаментов на просадочных грунтах см. на листе АС-7
7. Водопроводные колодцы следует выполнять с учетом приказа Госгражданстроя за №99 от 14 мая 1975 г.

Спецификация колодца В-1

Марка	Обозначен.	Наименование	Кол	Масса	Прим.
КЦ-15-9	3900-3 b.7	Кольцо КЦ-15-9	2	1000	
КЦ-7-9	3900-3 b.7	Кольцо КЦ-7-9	1	380	
КЦО-1	3900-3 b.7	Кольцо опорное КЦ-7-9	1	50	
КЦП-15-1	3900-3 b.7	Плита перекр. КЦП-15-1	1	680	
КЦД-15	3900-3 b.7	Плита днища КЦД-15	1	940	
Люк	ГОСТ 3634-89	Люк Л	1	80	
МС1	ГОСТ 8239-89	Швеллер I 12, l=100	1	1.5	

Adaptat 68/15.12.2021 - "B" - 1 - C

Spec.prin.	Tuluc E.		
Efectuat	Lucașenco N.		

1975 г.

Унифицированные водонапорные стальные башни заводского изготовления емкостью 15, 25, 50 м³ Высотой опоры 12, 15, 18 м.

Фундаменты, колодцы. Таблица нагрузок на фундаменты. Таблица материалов. Примечания

Типовой проект 901-5-52 г. | Альбом 7 | Лист АС-3

Проектный институт ТАДЖИКГИПРОСЕЛЬХОЗСТРОЙ г. Душанбе

Нач. отдела Сухов А.Ф. | Гл. инж. проекта Агафонов В.Ш. | Рук. группы Ким Г.Н. | Ст. инженер Оборотова Л. | Проектировал Мельникова

Просверил Калиф | Копировал

Coala 10

Verificat de pe Proiecte.com
Gavrilin Evgheni
Domeniile B.1,2,7
Nr. de inregistrare a avizului
Valabil de la 22.12.2021 pînă la 22.12.2026