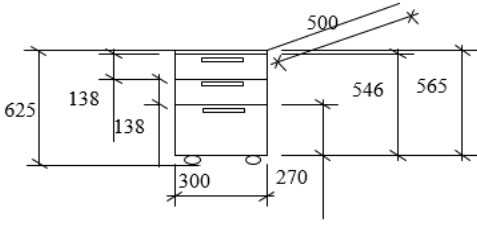






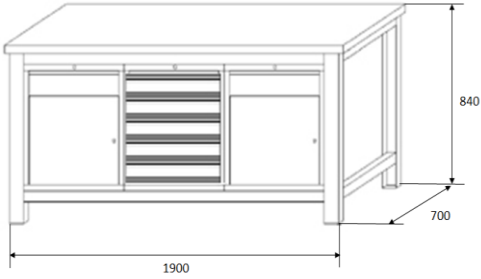

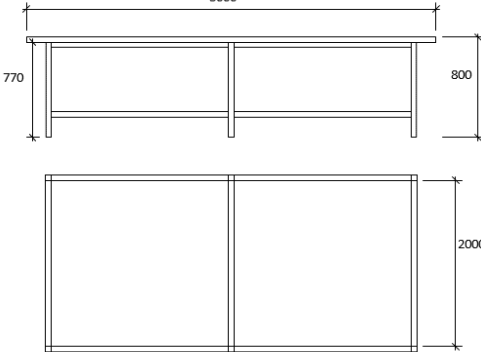

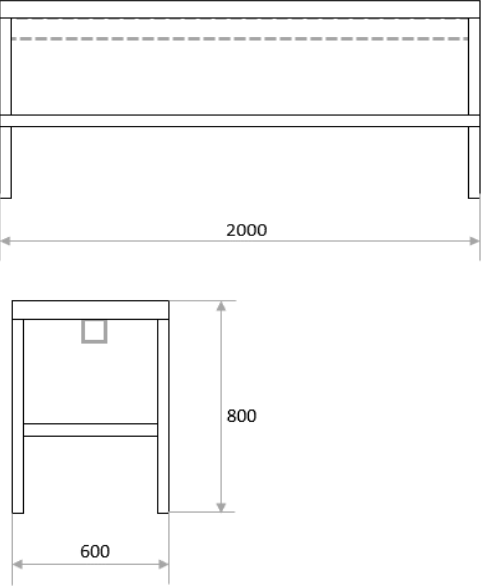
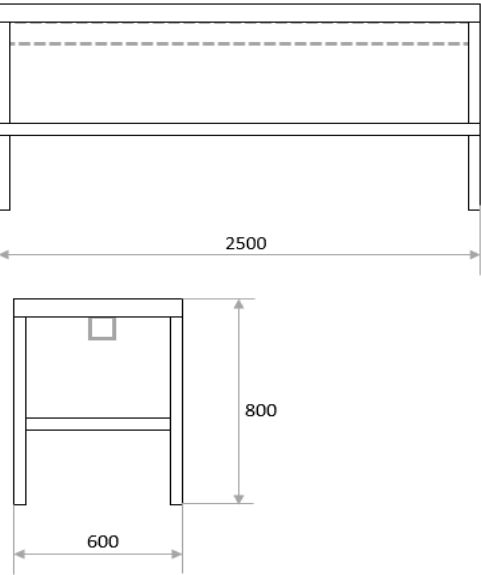



	Denumirea	U/m	Cantitatea	Caracteristicile tehnice	Schița	Accesoriu/ imagine reprezentativă
1	Tumba cu sertar p/u elevi	un.	150	625x500x300 mm Din blaturi dreptunghiulare din PAL melaminat cu grosimea de 19 mm bordate cu ABS ; Cu 3 sertare conform schiței dotate cu mânere metalice. Picioare metalice de 60 mm cu protecție pentru pardoseală		
2	Manechin bărbătesc cu părți reglabile	buc.	10	Circumferința piept reglabilă între: 82-119 cm. Compus din 8 părți ale corpului ce permit lungirea taliei și un sistem semi-automat care înlesnește o gama infinită de modificări la bust, talie și șolduri. Cel puțin 12 roțițe de reglaj. Schelet metalic cu părți din plastic dur.		
3	Manechin femeiesc cu părți reglabile	buc.	20	Circumferința piept reglabilă între: 65-109 cm. Compuse din 4 părți ale corpului ce permit lungirea taliei și un sistem semi-automat care înlesnește o gama infinită de modificări la bust, talie și șolduri. Cel puțin 8 roțițe de reglaj. Schelet metalic cu părți din plastic dur.		
4	Manechin femeiesc mărimea.36-46	buc.	50	Dimensiune reglabilă între 36 și 46 dispune în partea superioară de un buton de reglare universal ce ajustează proporțional gâtul, talia, bustul și șoldurile în funcție de mărimea selectată pe scala de reglaj. Dispune de un reglaj separat pentru mărirea și poziționarea bustului. Schelet metalic și corp din plastic dur.		
5	Cabină de măsurare	buc.	10	1400x1200x2000 mm Carcasă din țevi din inox cu diametru de 3,00 cm și 4 fixări rigide cu pardoseala. Culoarea draperiilor bej În partea din spate oglindă cromată de dimensiunea 1500x600 mm		
6	Oglindă	buc.	50	Cromată inarmată cu elemente de fixare pe perete, 800x1800x20 mm		
7	Masă de călcat profesională	buc.	30	Transpirantă din metal cromat. Placă din metal zincat cu tratament anticorrosiv, perforat, pentru absorția aburilor cu dimensiuni de la 120x40 cm + suportul pentru fierul de calcat de la 30 cm x 40 cm. Înălțime reglabilă de la 75 cm. Suport pentru boiler.		

8	Banc de lucru	un.	4	<p>1900x700x840 mm Realizat din structură metalică din tablă de cadru de oțel robust, profil U de rigidizare cu grosimea de 2 mm. Sistemul de bază este constituit din 2 rame verticale, 4 lonjeroane și un blat care poate fi din lemn stratificat de la 40 mm sau din tablă îndoită de la 2 mm. Împărțit în 3 secții egale: două secții (laterale) formate din dulap cu ușă cu încuietore cu 2 chei și 1 sertar cu înălțimea de 100 mm; secția de mijloc conține 5 sertare egale. Sertarele dotate cu divizori din metal sau cutii din plastic dur, cu glisiere pe bile, deschidere 100%, capacitate de încărcare de cel puțin 80 kg / sertar. Capacitate maximă de încărcare a bancului de cel puțin 1000 kg. Blatul este lăcuit cu lac ecologic pe bază de apă. Componentele metalice sunt vopsite cu pulbere structurată antizgărieturi</p>		
9	Masă modular pentru întinderea și croirea stofei	un.	6	<p>1800x(2000+2000)x800 mm. Scheletul este metalic (oțel inoxidabil), demontabil. Este prevăzută cu 6 picioare reglabile. Suprafața: lemn stratificat sau PAL cu partea superioară PVC cu grosimea de 30 mm vopsită de culoarea stejar deschis. Masa este compusă din 2 părți detașabile. Suport de piceiare în partea de jos.</p>		
10	Masă modular pentru întinderea și croirea stofei	un.	2	<p>3000x2000x800 Scheletul este metalic, demontabil. Este prevăzută cu 6 picioare reglabile. Suprafața: carcasă integră din PAL cu partea superioară PVC cu grosimea de 30 mm vopsită de culoarea stejar deschis. Prevăzute cu dispozitive de fixare a foaiei de span și ajută la tăierea țesăturii prin canalul care ghidează foarfeca - acționat cu piciorul, având 2 pedale laterale. Prevăzute cu suporturi atașabile de susținere a balotului de țesătură în cadrul procesului de spănuire Suport de piceiare în partea de jos.</p>		
11	Masă tehnologică pentru atelierelor de cusut	un.	5	<p>2000x600x800 mm Carcasă modulară din inox cu profil rectangular sau circular de 25x25 mm cu grosime 2 mm acoperit cu vopsea polimerică. Pe carcasă sunt fixate 2 blaturi de culoare stejar: primul executat din lemn stratificat cu grosimea de la 40 mm este situat sus și folosit ca suprafață de lucru, al doilea se află la 1/3 din înălțimea mesei executat din lemn stratificat cu grosimea de la 18 mm. Sub blatul de sus la mijloc este fixat (detașabil) de carcasă un canal metalic (80x80mm) cu izolare dielectrică pentru fire electrice. Canalul e dotat pe ambele părți cu 1 cuib pentru prize destinate mașinilor de cusut industriale. Picioarele să conțină mecanisme de reglare a înălțimii pentru poziționarea pe suprafețe nedrepte. Să fie posibilă unirea a 2 sau mai multe mese în într-un complex (inclusiv și canalul)</p>		

12	Masă tehnologică pentru atelierele de cusut	un.	15	<p>2500x600x800 mm Carcasă modulară din inox cu profil rectangular sau circular de 25x25 mm cu grosime 2 mm acoperit cu vopsea polimerică. Pe carcasă sunt fixate 2 blaturi de culoare stejar: primul executat din lemn stratificat cu grosimea de la 40 mm este situat sus și folosit ca suprafață de lucru, al doilea se află la 1/3 din înălțimea mesei executat din lemn stratificat cu grosimea de la 18 mm. Sub blatul de sus la mijloc este fixat (detașabil) de carcasă un canal metallic (80x80mm) cu izolare dielectrică pentru fire electrice. Canalul e dotat pe ambele părți cu 1 cuișor pentru prize destinate mașinelor de cusut industriale. Picioarele să conțină mecanisme de reglare a înălțimii pentru poziționarea pe suprafețe nedrepte. Să fie posibilă unirea a 2 sau mai multe mese în într-un complex (inclusiv și canalul)</p>		
13	Scaun industrial	buc.	50	<p>Echivalent cu scaun industrial KT-2 Conceput pentru a fi utilizat în sălile de producție și ateliere de lucru, ergonomice</p> <ul style="list-style-type: none"> - Mărimea bazei: 40x17,5 cm - Mărimea șezutului: 40x42 cm - Dimensiunea crucii: 60 cm - Ajustarea înălțimii: 50 - 76 cm - Posibilitatea de ajustare: Da - Șezut: Dur 		
14	Dulap sanitar	buc.	20	<p>2050x520x300 Executat din blaturi dreptunghiulare din PAL melaminat cu grosimea de 19 mm bordate cu ABS; Conține 2 sertare și o secție cu o ușă. Sertarele și ușa dotate cu mânere metalice. Picioarele schipate cu protecție pentru pardoseală</p>	