


18.03.2019
Data primirii

Cerchina

Anexa la SNC
"Prezentarea situațiilor financiare"
Aprobat de Ministerul Finanțelor
al Republicii Moldova



SITUAȚIILE FINANCIARE

pentru perioada 1 ianuarie – 31 decembrie 2018

Entitatea „Irion Company” S.R.L. [4|1|1|4|2|1|7|2]
(Denumirea completă) Cod CUIIO

[1|0|1|6|6|0|0|0|3|0|5|0|6]
Cod IDNO

Sediul: MD [2|0|2|8] mun. Chișinău, str. Hîncești șos., 58, ap.(of.) 28 [0|1|3|0]
Cod poștal Raionul (municipal, GTA), Localitatea Cod CUIATM

Activitatea principală: Lucrari de constructie a altor proiecte ingineresti [4|2|9|9]
Cod CAEM, rev.2

Forma de proprietate : privată [1|5]
Cod CFP

Forma organizatorico-juridică : societate cu răspundere limitată [5|3|0]
Cod CPOJ

Date de contact: Tel. 060633477 e-mail cerchinad@gmail.com
WEB _____

Unitatea de măsură: leu

Numele și coordonatele al contabilului-șef: DI (dna) Cerchina Denis
Tel. 060633477

Anexa 8

Notă informativă privind veniturile și cheltuielile clasificate după natură

Indicatori	Cod rd.	Perioada de gestiune	
		precedentă	curentă
1	2	3	4
Venituri din vânzări	010	1672903	5 742 118
Alte venituri din activitatea operațională	020	65039	741 712
Venituri din alte activități	030		
Total venituri (rd.010 + rd.020 + rd.030)	040	1737942	6 483 830
Variația stocurilor	050		
Costul vânzărilor	060		
Cheltuieli privind stocurile	070	1388132	4 457 200
Cheltuieli cu personalul privind remunerarea muncii	080	128287	419 776
Contribuții de asigurări sociale de stat obligatorii și prime de asigurare obligatorie de asistență medicală	090	35279	104 046
Cheltuieli cu amortizarea și deprecierea activelor imobilizate	100	2539	10 039
Alte cheltuieli	110	127391	1 047 205
Cheltuieli din alte activități	120		
Total cheltuieli (rd.050 + rd.060 + rd.070 + rd.080 + rd.090 + rd.100 + rd.110 + rd.120)	130	1681628	6 038 266
Profit (pierdere) pînă la impozitare (rd.040 – rd.130)	140	56314	445 564
Cheltuieli privind impozitul pe venit	150	6700	51 227
Profit (pierdere) net al perioadei de gestiune (rd.140 – rd.150)	160	49614	394 337



BILANȚUL

la 31 decembrie 2018

Nr. cpt.	ACTIV	Cod rd.	Sold la	
			Începutul perioadei de gestiune	Sfârșitul perioadei de gestiune
1	2	3	4	5
1.	Active imobilizate			
	Imobilizări necorporale	010	1551	1155
	Imobilizări corporale în curs de execuție	020		
	Terenuri	030		
	Mijloace fixe	040	6500	94 100
	Resurse minerale	050		
	Active biologice imobilizate	060		
	Investiții financiare pe termen lung în părți neafiliate	070		
	Investiții financiare pe termen lung în părți afiliate	080		
	Investiții imobiliare	090		
	Creanțe pe termen lung	100		
	Avansuri acordate pe termen lung	110		
	Alte active imobilizate	120		
	Total active imobilizate (rd.010 + rd.020 + rd.030 + rd.040 + rd.050 + rd.060 + rd.070 + rd.080 + rd.090 + rd.100 + rd.110 + rd.120)	130	8051	95 255
2.	Active circulante			
	Materiale	140	205874	974 004
	Active biologice circulante	150		
	Obiecte de mică valoare și scurtă durată	160	19614	29 261
	Producția în curs de execuție și produse	170		
	Mărfuri	180		
	Creanțe comerciale	190	139388	918 706
	Creanțe ale părților afiliate	200		
	Avansuri acordate curente	210	2675	60 945
	Creanțe ale bugetului	220		1
	Creanțe ale personalului	230	2659	94 237
	Alte creanțe curente	240		
	Numerar în casierie și la conturi curente	250	389	7 173
	Alte elemente de numerar	260		
	Investiții financiare curente în părți neafiliate	270		38 257
	Investiții financiare curente în părți afiliate	280		
	Alte active circulante	290	3980	29 874
	Total active circulante (rd.140 + rd.150 + rd.160 + rd.170 + rd.180 + rd.190 + rd.200 + rd.210 + rd.220 + rd.230 + rd.240 + rd.250 + rd.260 + rd.270 + rd.280 + rd.290)	300	374579	2 152 458
	Total active (rd.130 + rd.300)	310	382630	2 247 713




Nr. cpt.	P A S I V	Cod rd.	Sold la	
			Începutul perioadei de gestiune	Sfârșitul perioadei de gestiune
1	2	3	4	5
3.	Capital propriu			
	Capital social și suplimentar	320	5000	5000
	Rezerve	330		
	Corecții ale rezultatelor anilor precedenți	340	x	
	Profit nerepartizat (pierdere neacoperită) al anilor precedenți	350	45317	45317
	Profit net (pierdere netă) al perioadei de gestiune	360	x	394337
	Profit utilizat al perioadei de gestiune	370	x	
	Alte elemente de capital propriu	380		
	Total capital propriu (rd.320 + rd.330 + rd.340 + rd.350 + rd.360 - rd.370 + rd.380)	390	50317	444 654
4.	Datorii pe termen lung			
	Credite bancare pe termen lung	400		
	Împrumuturi pe termen lung	410		
	Datorii pe termen lung privind leasingul financiar	420		
	Alte datorii pe termen lung	430		
	Total datorii pe termen lung (rd.400 + rd.410 + rd.420 + rd.430)	440		
5.	Datorii curente			
	Credite bancare pe termen scurt	450		
	Împrumuturi pe termen scurt	460		
	Datorii comerciale	470	229915	450 000
	Datorii față de părțile afiliate	480		1 194 424
	Avansuri primite curente	490		
	Datorii față de personal	500	79019	
	Datorii privind asigurările sociale și medicale	510	11114	81 293
	Datorii față de buget	520	10540	19 510
	Venituri anticipate curente	530		54 174
	Datorii față de proprietari	540		
	Finanțări și încasări cu destinație specială curente	550		
	Provizioane curente	560		
	Alte datorii curente	570	1725	3 658
	Total datorii curente (rd.450 + rd.460 + rd.470 + rd.480 + rd.490 + rd.500 + rd.510 + rd.520 + rd.530 + rd.540 + rd.550 + rd.560 + rd.570)	580	332313	1 803 059
	Total pasive (rd.390 + rd.440 + rd.580)	590	382630	



SITUAȚIA DE PROFIT ȘI PIERDERE

de la 1 ianuarie pînă la 31 decembrie 2018

Indicatori	Cod rd.	Perioada de gestiune	
		Precedentă	curentă
1	2	3	4
Venituri din vânzări	010	1672903	5 742 118
Costul vânzărilor	020	1469703	4 872 865
Profit brut (pierdere brută) (rd.010 – rd.020)	030	203200	869 253
Alte venituri din activitatea operațională	040	65039	741 712
Cheltuieli de distribuire	050	37181	69 035
Cheltuieli administrative	060	89511	243 976
Alte cheltuieli din activitatea operațională	070	85233	852 390
Rezultatul din activitatea operațională: profit (pierdere) (rd.030 + rd.040 – rd.050 – rd.060 – rd.070)	080	56314	445 564
Rezultatul din alte activități: profit (pierdere)	090		
Profit (pierdere) pînă la impozitare (rd.080 + rd.090)	100	56314	445 564
Cheltuieli privind impozitul pe venit	110	6700	51 227
Profit net (pierdere netă) al perioadei de gestiune (rd.100 – rd.110)	120	49614	394 337



Administrator *Stinu Cornelie*



Date generale

1. Certificat de înregistrare a entității, eliberat de Camera Înregistrării de Stat.
Număr de înregistrare 1016600030506 Data înregistrării 03.10.2016 Seria _____ Număr: 343072
2. Capital social înregistrat de Camera Înregistrării de Stat:
data "03" octombrie 2016, suma 5000 lei, inclusiv:
1) cota statului _____ lei.
2) cota deținătorilor a cel puțin 20% 5000 lei.
Modificări ulterioare:
a) "_____" suma _____ lei, inclusiv cota statului _____ lei.
b) "_____" suma _____ lei, inclusiv cota statului _____ lei.
3. Entitățile, activitatea cărora necesită licență, indică:
Licența în vigoare:
1) Număr A MMII 053487 data eliberării 28.11.2016
Termen de valabilitate 27.11.2021
Tipul de activitate Construcțiile de instalații și rețele tehnico-edilitare, reconstrucții.
Organul care a eliberat licența Camera de licențiere
2) Număr _____, data eliberării _____
Termen de valabilitate _____
Tipul de activitate _____
Organul care a eliberat licența _____
3) Număr _____, data eliberării _____
Termen de valabilitate _____
Tipul de activitate _____
Organul care a eliberat licența _____
4. Numărul mediu scriptic al personalului în perioada de gestiune 9 persoană, inclusiv pe categorii:
1) personal administrativ 1 persoană.
2) muncitori 8 persoane.
5. Numărul personalului la 31 decembrie 2018 11 persoană.
6. Remunerarea personalului entității în perioada de gestiune 419 776 lei.
7. Remunerarea membrilor organelor de administrare, de conducere și supraveghere și alte angajamente apărute sau asumate în legătură cu pensiile membrilor actuali sau ale foștilor membri ai acestor organe, pe categorii _____ lei.
8. Avansurile și creditele acordate membrilor organelor specificate la pct.7 _____ lei, inclusiv rambursate _____ lei.
9. Valoarea activelor imobilizate și circulante, înregistrate în calitate de gaj¹
1) valoarea de gaj _____ lei,
2) valoarea contabilă _____ lei.
10. Numărul acțiunilor ordinare la finele perioadei de gestiune _____ unități.
11. Profit net (pierdere netă) a perioadei de gestiune pentru o acțiune ordinară:
1) profit _____ lei _____ bani,
2) pierdere _____ lei _____ bani.
12. Dividende calculate pentru o acțiune ordinară pentru perioada de gestiune:
1) plătite _____ lei _____ bani.
2) planificate pentru plată _____ lei _____ bani.
13. Valută străină disponibilă, recalculată în monedă națională a Republicii Moldova – total _____ lei, inclusiv (lei, denumirea și codul valutei):
1) _____
2) _____
3) _____
14. Numerar legat – total _____ lei.

¹ În rîndurile, în care se înscriu sumele de gaj, în locurile cotate prin fracție se referă:
a) la muncător – valoarea de gaj;
b) la muncitor – valoarea contabilă





Notă explicativă

Informații cerute de Legea Contabilității
nr.113-XVI din 27.04.2007, art.30.

„IRION COMPANY” S.R.L.,
mun. Chișinău, str. Hîncești șos., 58, ap.(of.) 28
Societate cu răspundere limitată

Denumirea: _____
Adresa juridică: _____
Forma juridică de organizare: _____
Sumele datoriilor cu termenul de prescripție expirat: nu sunt
Valoarea activelor gajate pentru acoperirea datoriilor bilanțiere și extrabilanțiere: nu sunt
Numărul scriptic mediu al salariiilor pe parcursul perioadei de gestiune: 9 persoană
Mărimea salariilor: 419 776 lei
Contribuțiilor în fondurile de pensii: 25 187 lei
Contribuțiilor de asigurări sociale de stat obligatorii: 85 156 lei
Primelor de asigurare obligatorie de asistență medicală (suportate de angajat și angajator): 37 780 lei

Informații privind corespunderea situațiilor financiare Standardelor Naționale de Contabilitate

Situațiile financiare sînt întocmite în conformitate cu prevederile Standardelor Naționale de Contabilitate. Abateri de la principiile de bază și caracteristicile calitative prevăzute în Standardele Naționale de Contabilitate nu au fost comise.

Dezvăluirea politicilor contabile

Indicatorii situațiilor financiare au fost determinați în baza metodelor și procedeele prevăzute în politicile contabile aprobate prin ordinul directorului entității nr. 30/12-2017 din 29 decembrie 2017. Pe parcursul perioadei de gestiune nu au fost operate modificări în politicile contabile.

Analiza activității economico-financiare a „IRION COMPANY” S.R.L. în 2018

Analiza veniturilor din vânzări

În anul 2018 „Irion Company” S.R.L. a înregistrat veniturile din vânzări în mărime de 5 742,1 mii lei ceea ce constituie o majorare cu 4 069,2 mii lei sau cu 243,2 % față de rezultatul anului precedent.

Pe parcursul perioadei curente entitatea a înregistrat un profit net de 394,3 mii lei, iar variația acesteia față de perioada de gestiune precedentă a fost de 344,7 mii lei, creștere favorabilă.

Activitatea operațională a entității conform statutului și actelor de înregistrare constituie, prestare serviciilor de construcție.

Analiza rezultatelor financiare și rentabilității

În anul 2018 „Irion Company” S.R.L. a obținut profit net în mărime de 394,3 mii lei, ceea ce reprezintă o majorare cu 344,7 mii lei față de perioada de gestiune precedentă. Această majorare a fost condiționată de majorarea profitului pînă la impozitare de la valoarea de 56,3 mii lei în perioada de gestiune precedentă pînă la un rezultat pozitiv de 445,6 mii lei în perioada de gestiune curentă. La rîndul său, această evoluție a fost determinată de lipsa unui rezultat negativ din alte activități și majorarea substanțială a rezultatului din activitatea operațională.

Nivelul rentabilității veniturilor din vânzări (raportul procentual dintre profitul brut și volumul vânzărilor) în 2018 constituie 15,14 %.

Analiza activelor disponibile și rotației acestora

Activele întreprinderii „Irion Company” S.R.L. au cunoscut o majorare în anul 2018, cu 1 865,1 mii lei. Analiza factorială ne indică faptul că această evoluție pozitivă a fost cauzată de majorarea activelor circulante cu 1 777, 9 mii lei și majorarea activelor imobilizate cu 87,2 mii lei. Creșterea activelor circulante este datorată procurării stocurilor de materii prime și materiale și majorarea creanțelor comerciale.

În structura activelor entității prevalează activele circulante, a căror pondere constituie 95,7 % din activele disponibile la finele anului 2018.

În componența activelor circulante cea mai mare cotă o deține materialele și creanțele comerciale



care dețin cota de 43,3 % și respectiv 40,8 % din totalul activ disponibil la sfârșitul anului 2018.

În cadrul activelor imobilizate ponderea cea mai mare o deține mijloacele fixe și anume 98,8 % din total active imobilizate la sfârșitul anului 2018.

Analiza surselor de finanțare

Cota capitalului propriu în capitalul permanent (suma capitalului propriu și datoriilor pe termen lung) a constituit 100% la sfârșitul perioadei de gestiune curente, ceea ce depășește cu mult nivelul minim recomandat (60%). Astfel, se constată gradul foarte înalt de independență a entității de sursele împrumutate pe termen lung.

Analiza nivelului de lichiditate și fluxurilor de numerar

Pe parcursul perioadei de gestiune s-au constatat următoarele tendințe de modificare a ratelor de lichiditate. În particular, lichiditatea curentă (active circulante/datorii curente) care la începutul anului 2018 a alcătuit 3,33, spre finele anului s-a diminuat până la 1,19. Totodată, această rată, ca și cea anterioară nu se încadrează în intervalul optim (2-2,5).

Aceeași evoluție a avut și lichiditatea intermediară [(numerar + investiții financiare curente + creanțe curente)/datorii curente]. Dacă la începutul anului 2018 această rată a constituit 2,9 atunci în cursul anului lichiditatea intermediară s-a diminuat până la 0,62.

La cel mai scăzut nivel, în comparație cu intervalul cerut (0,2-0,25), se clasează lichiditatea absolută (numerar /datorii curente). Această rată nu corespunde cerințelor atât la începutul (2,58), cât și la sfârșitul anului 2018 (0,003).

Alte informații

Alte informații semnificative și relevante pentru utilizatori nu au fost atestate.
Persoanele responsabile de semnarea rapoartelor financiare ale entității:

Administator Ionu Cornelia

* conform art.36 din Legea contabilității



SITUATIILE FINANCIARE

2019 pentru perioada 01.01.2019 - 31.12.2019 de lichidare
BIROUL NAȚIONAL DE STATISTICĂ

Entitatea: IRION COMPANY S.R.L.
 Sediul: SEC. BOTANICA, STR. VALEA CRUCII NR.9 BL.2 OF.6
 Rationul (municipiul): 103, DDF BOTANICA
 Satul (comună):
 Strada: SEC. BOTANICA, STR. VALEA CRUCII NR.9 BL.2 OF.6
 Cod poștal: 2028
 Cod CUA TM: 0110, SEC. BOTANICA
 Activitatea principală: F4299, Lucrări de construcții a altor proiecte în interesul n.c.a.
 Forma proprietate: 15, Proprietatea privată
 Forma organizatorico-juridică: 530, Societăți cu răspundere limitată
 Cod CUIO: 41142172
 Codul fiscal: 1016600030506
 WEB:
 Numele și coordonatele al contabilului-sef: Cerchița Denis
 Telefon: 060633477
 Numărul mediu scriptic al personalului în perioada precedentă: 9 persoane.

Anexe la SNC

"Prezentarea situațiilor financiare"
 Aprobata de Ministerul Finanțelor
 al Republicii Moldova

Unitatea de măsură: leu


Notă informativă privind veniturile și cheltuielile clasificate după natură

Anexa 8

Indicatori	Cod rd.	Perioada de gestiune		
		precedenta	curenta	
		3	4	
Venturi din vânzări	1	2		
		010	5742118	5659638
Alte venituri din activitatea operațională		020	741712	402090
Venturi din alte activități		030		3
Total venituri (rd.010 + rd.020 + rd.030)		040	6483830	6061731
Variata stocurilor		050		
Costul vânzării mărfurilor vândute		060		
Cheltuieli privind stocurile		070	4457200	4040189
Cheltuieli cu personalul privind remunerarea muncii		080	419776	761019
Contribuții de asigurări sociale de stat obligatorii și prime de asigurare obligatorie de asistență medicală		090	104046	171230
Cheltuieli cu amortizarea și deprecierea activelor imobilizate		100	10039	23316
Alte cheltuieli		110	1047205	810560
Cheltuieli din alte activități		120		
Total cheltuieli (rd.050 + rd.060 + rd.070 + rd.080 + rd.090 + rd.100 + rd.110 + rd.120)		130	6038266	5806314
Profit (pierdere) pînă la impozitare (rd.040 - rd.130)		140	445564	255417
Cheltuieli privind impozitul pe venit		150	51227	40950
Profit (pierdere) net al perioadei de gestiune (rd.140 - rd.150)		160	394337	214467

BILANȚUL

la 31.12.2019



Anexa 1

Nr. cpt.	ACTIV		Cod rd.	Sold la	
	1	2		Inceputul perioadei de gestiune	Sfirsitul perioadei de gestiune
	1	2	3	4	5
	Active imobilizate				
	Imobilizari necorporale		010	1155	759
	Imobilizari corporale in curs de executie		020		
	Terenuri		030		
	Mijloace fixe		040	94100	125596
	Resurse minerale		050		
	Active biologice imobilizate		060		
	Investitii financiare pe termen lung in parti neafiliate		070		
	Investitii financiare pe termen lung in parti afiliate		080		
	Investitii imobiliare		090		
	Creante pe termen lung		100		
	Avansuri acordate pe termen lung		110		
	Alte active imobilizate		120		
	Total active imobilizate (rd.010 + rd.020 + rd.030 + rd.040 + rd.050 + rd.060 + rd.070 + rd.080 + rd.090 + rd.100 + rd.110 + rd.120)		130	95255	126355
	Active circulante				
	Materiale		140	974004	1162320
	Active biologice circulante		150		
	Obiecte de mica valoare si scurta durata		160	29261	38172
	Productia in curs de executie si produse		170		
	Marfuri		180		
	Creante comerciale		190	918706	735848
	Creante ale partilor afiliate		200		
	Avansuri acordate curente		210	60945	146556
	Creante ale bugetului		220	1	18493
	Creante ale personalului		230	94237	1867343
	Alte creante curente		240		
	Numerar in casierie si la conturi curente		250	7173	296
	Alte elemente de numerar		260		
	Investitii financiare curente in parti neafiliate		270	38257	38257
	Investitii financiare curente in parti afiliate		280		
	Alte active circulante		290	29874	32735
	Total active circulante (rd.140 + rd.150 + rd.160 + rd.170 + rd.180 + rd.190 + rd.200 + rd.210 + rd.220 + rd.230 + rd.240 + rd.250 + rd.260 + rd.270 + rd.280 + rd.290)		300	2152458	4040020
	Total active (rd.130 + rd.300)		310	2247713	4166375
	Capital propriu				
	Capital social si suplimentar		320	5000	5000
	Rezerve		330		
	Corectii ale rezultatelor anilor precedenti		340		
	Profit nerepartizat (pierdere neacoperita) al anilor precedenti		350	439654	339654
	Profit net (pierdere neta) al perioadei de gestiune		360		
	Profit utilizat al perioadei de gestiune		370		
	Alte elemente de capital propriu		380		



Nr. cpt.	ACTIV	Cod rd.	Sold la	
			Inceputul perioadei de gestiune	Sfirsitul perioadei de gestiune
1	2	3	4	5
	Total capital propriu (rd.320 + rd.330 + rd.340 + rd.350 + rd.360 - rd.370 + rd.380)	390	<u>444654</u>	559121
	Datorii pe termen lung			
	Credite bancare pe termen lung	400		
	Imprumuturi pe termen lung	410		
	Datorii pe termen lung privind leasingul financiar	420		
	Alte datorii pe termen lung	430		
	Total datorii pe termen lung (rd.400 + rd.410 + rd.420 + rd.430)	440		
	Datorii curente			
	Credite bancare pe termen scurt	450	<u>450000</u>	<u>350000</u>
	Imprumuturi pe termen scurt	460	<u>1194424</u>	<u>259435</u>
	Datorii comerciale	470		
	Datorii fata de partile afiliate	480		
	Avansuri primite curente	490		<u>110952</u>
	Datorii fata de personal	500		<u>273015</u>
	Datorii privind asigurarea sociala si medicale	510	<u>81293</u>	<u>43804</u>
	Datorii fata de buget	520	<u>19510</u>	<u>145762</u>
	Venturi anticipate curente	530	<u>54174</u>	
	Datorii fata de proprietari	540		
	Finantari si incasari cu destinatie speciala curente	550		
	Provizioane curente	560		
	Alte datorii curente	570	<u>3658</u>	<u>84286</u>
	Total datorii curente (rd.450 + rd.460 + rd.470 + rd.480 + rd.490 + rd.500 + rd.510 + rd.520 + rd.530 + rd.540 + rd.550 + rd.560 + rd.570)	580	<u>1803059</u>	<u>3607254</u>
	Total pasive (rd.390 + rd.440 + rd.580)	590	<u>2247713</u>	<u>4166375</u>

SITUATIA DE PROFIT SI PIERDERE

de la 01.01.2019 pna la 31.12.2019

Anexa 2

Indicatori	Cod rd.	Perioada de gestiune	
		precedenta	curenta
1	2	3	4
Venturi din vanzari	010	5742118	5659638
Costul vanzariilor	020	4872865	4757601
Profit brut (pierdere bruta) (rd.010 - rd.020)	030	869253	902037
Alte venituri din activitatea operationala	040	741712	402090
Cheltuieli de distribuire	050	69035	174200
Cheltuieli administrative	060	243976	390784
Alte cheltuieli din activitatea operationala	070	852390	483729
Rezultatul din activitatea operationala: profit (pierdere) (rd.030 + rd.040 - rd.050 - rd.060 - rd.070)	080	445564	255414
Rezultatul din alte activitati: profit (pierdere)	090		3
Profit (pierdere) pna la impozitare (rd.080 + rd.090)	100	445564	255417
Cheltuieli privind impozitul pe venit	110	51227	40950
Profit net (pierdere neta) al perioadei de gestiune (rd.100 - rd.110)	120	394337	214467



SITUATIA MODIFICARILOR CAPITALULUI PROPRIU

de la 01.01.2019 pînă la 31.12.2019

Anexa 3

Nr. d/o	Indicatori	Cod rd	Sold la începutul perioadei de gestiune	Majorari	Diminuari	Sold la sfîrşitul perioadei de gestiune
1	2	3	4	5	6	7
1	Capital social si suplimentar					
	Capital social	010	5000			5000
	Capital suplimentar	020				
	Capital nevarsat	030	0			0
1	Capital neînregistrat	040				
	Capital retras	050	0			0
	Total capital social si suplimentar (rd.010 + rd.020 + rd.030 + rd.040 + rd.050)	060	5000			5000
Rezerve						
2	Capital de rezerva	070				
	Rezerve statutare	080				
	Alte rezerve	090				
	Total rezerve (rd.070 + rd.080 + rd.090)	100				
Profit nerepartizat (pierdere neacoperita)						
3	Corectii ale rezultatelor anilor precedenti	110		X		
	Profit nerepartizat (pierdere neacoperita) al anilor precedenti	120	439654		100000	339654
	Profit net (pierdere neta) al perioadei de gestiune	130		X		214467
	Profit utilizat al perioadei de gestiune	140		X		
	Rezultatul din tranzitia la noile reglementari contabile	150				
	Total profit nerepartizat (pierdere neacoperita) (rd.110 + rd.120 + rd.130 - rd.140 + rd.150)	160	439654		100000	554121
4	Alte elemente de capital propriu, din care	170				
	Diferente din reevaluare	171				
	Subventii entitatilor cu proprietate publica	172				
	Total capital propriu (rd.060 + rd.100 + rd.160 + rd.170)	180	444654		214467	100000

SITUATIA FLUXURILOR DE NUMERAR

de la pînă la

Anexa 4

Indicatori	Cod rd	Perioada de gestiune	
		precedenta	curenta
1	2	3	4
Fluxuri de numerar din activitatea operationala			
Incasari din vinzari	010		
Plati pentru stocuri si servicii procurate	020		
Plati catre angajati si organe de asigurare sociala si medicala	030		
Dobinzi plătite	040		
Plata impozitului pe venit	050		
Alte incasari	060		
Alte plati	070		
	080		
Fluxul net de numerar din activitatea operationala (rd.010 - rd.020 - rd.030 - rd.040 - rd.050 + rd.060 - rd.070)			



Indicatori	Cod rd	Perioada de gestiune	
		precedenta	curenta
1	2	3	4
Fluxuri de numerar din activitatea de investitii			
Incasari din vanzarea activelor imobilizate	090		
Plati aferente intrarilor de active imobilizate	100		
Dobinzi incasate	110		
Dividende incasate	120		
Alte incasari (plati)	130		
Fluxul net de numerar din activitatea de investitii (rd.090 - rd.100 + rd.110 + rd.120 ± rd.130)	140		
Fluxuri de numerar din activitatea financiara			
Incasari sub forma de credite si imprumuturi	150		
Plati aferente rambursarii creditelor si imprumuturilor	160		
Dividende plătite	170		
Incasari din operatiuni de capital	180		
Alte incasari (plati)	190		
Fluxul net de numerar din activitatea financiara (rd.150 - rd.160 - rd.170 + rd.180 ± rd.190)	200		
Fluxul net de numerar total (± rd.080 ± rd.140 ± rd.200)	210		
Diferente de curs valutar favorabile (nefavorabile)	220		
Sold de numerar la inceputul perioadei de gestiune	230		
Sold de numerar la sfirsitul perioadei de gestiune (± rd.210 ± rd.220 + rd.230)	240		

Date generale

Anexa 6

- Certificat de inregistrare a entitatii, eliberat de Camera Inregistrarii de Stat.
Numar de inregistrare 101660030506 Data Inregistrarii 03.10.2016 Seria Numar data 03.10.2016, suma 5000 lei, inclusiv:
 - cota statului lei;
 - cota detinatorilor a cel puțin 20% Incease 5000 lei.
 Modificari ulterioare:
 - sumalei, inclusiv cota statului lei;
 - sumalei, inclusiv cota statului lei.
- Entitatile, activitatea carora necesita licenta, indica:
Licenta in vigoare:

Nr. Ord.	Data eliberarii	Termen de valabilitate	Tipul de activitate licenta	Organul care a eliberat licenta
1	53487/28.11.2016	27.11.2021	Constructii	CIS
- Numarul mediu scriptic al personalului in perioada de gestiune 14 persoane, inclusiv pe categorii:
 - personal administrativ persoane;
 - muncitori persoane.
- Numarul personalului la 31 decembrie 2019 14 persoane.
- Remunerarea personalului entitatii in perioada de gestiune 761019 lei.
- Remunerarea membrilor organelor de administrare, de conducere si supraveghere si alte angajamente aparute sau asumate in legatura cu pensile membrilor actuali sau ale fostilor membri ai acestor organe, pe categorii lei.
- Avansurile si creditele acordate membrilor organelor specifice la pct.7 lei, inclusiv rambursate lei.
 - valoarea de gaj lei;
 - valoarea contabila lei.
- Valoarea activelor imobilizate si circulante, inregistrate in calitate de gaj
 - valoarea contabila lei;
 - valoarea de gaj lei.
- Numarul actiunilor ordinare la finele perioadei de gestiune unitati.
- Profit net (pierdere neta) a perioadei de gestiune pentru o actiune ordinara:
 - profit lei;
 - pierdere lei.



1	2	3	4	5	6	7
---	---	---	---	---	---	---

Rd.010= rd.020 + rd.030 + rd.040 + rd.050
 Rd.060= rd.070 + rd.080 + rd.090 + rd.100
 Col.7 = col.3+col.4+col.5+col.6

NOTA INFORMATIVA
privind relatiile cu nerezidentii

Annexa 9

Creante, investitii financiare si datorii pe termen lung aferente nerezidentilor, cu exceptia fondatorilor

Tabellul 2

Indicatori	Cod rd./ cod tara	Sold la inceputul perioadei de							Sold la sfirsitul perioadei de gestiune
		gestiune							
		1	2	3	4	5	6	7	
Creante si investitii financiare pe termen lung - total	010								
Creante comerciale, inclusiv pe tari:	020								
1	2	3	4	5	6	7			
Avansuri acordate, inclusiv pe tari:	030								

Indicatori	Cod rd./ cod tara	Modificari in perioada de gestiune						
		Intrari / majorari	Iesiri / diminuari	Diferente de curs valutar				
		1	2	3	4	5	6	7
1	2	3	4	5	6	7		
Imprumuturi acordate si creante privind leasingul financiar, inclusiv pe tari:	040							

1	2	3	4	5	6	7
Depozite, inclusiv pe tari:	050					

1	2	3	4	5	6	7
Alte creante si investitii financiare, inclusiv pe tari:	060					


1	2	3	4	5	6	7
Datorii pe termen lung - total	070					
Datorii comerciale, inclusiv pe tari:	080					

1	2	3	4	5	6	7
Avansuri primite, inclusiv pe tari:	090					

1	2	3	4	5	6	7
Credite bancare, imprumuturi si datorii privind leasingul financiar, inclusiv pe tari:	100					

1	2	3	4	5	6	7
Alte datorii, inclusiv pe tari:	110					

Rd.010= rd.020 + rd.030 + rd.040 + rd.050 + rd.60
 Rd.070= rd.080 + rd.090 + rd.100 + +rd.110
 Col.7 = col.3+col.4+col.5+col.6



NOTA INFORMATIVA
privind relatiile cu nerezidentii

Anexa 9

Creante, investitii financiare si datorii curente aferente nerezidentilor, cu exceptia fondatorilor

Tabelul 4

Indicatori	Cod rd./ cod tara	Sold la inceputul perioadei de gestiune										Modificari in perioada de gestiune										Sold la sfirsitul perioadei de gestiune									
		La care termenul de plata nu a sosit sau este expirat pina la un an		Termenul expirat mai mult de un an		Total	Transferari din active si datorii pe termen lung in active si datorii curente		Iesiri / diminuari		Diferente de curs valutar	La care termenul de plata nu a sosit sau este expirat pina la un an		Termenul expirat mai mult de un an																	
1	2	3	4	5	6	7	8	9	10	11	12	13	14	15	16	17	18	19	20												
Creante si investitii financiare curente - total	010																														
Creante comerciale, inclusiv pe tari:	020																														
Avansuri acordate, inclusiv pe tari:	030																														
Imprunuturi acordate si creante privind leasingul financiar, inclusiv pe tari:	040																														
Depozite, inclusiv pe tari:	050																														
Alte creante si investitii financiare, inclusiv pe tari:	060																														
Datorii curente - total	070																														
Datorii comerciale, inclusiv pe tari:	080																														
Avansuri primite, inclusiv pe tari:	090																														
Credite bancare, imprunuturi si datorii privind leasingul financiar, inclusiv pe tari:	100																														
Alte datorii, inclusiv pe tari:	110																														



Rd.010= rd.020 + rd.030 + rd.040 + rd.050 + rd.060
 Rd.070= rd.080 + rd.090 + rd.100 + rd.110
 Col.(9+10) = col.(3+4) + col.5 - col.7 ± col.8

NOTA INFORMATIVA
privind relatiile cu nerezidentii

Investitii financiare in strainatate si participarea nerezidentilor in capitalul social

Anexa 9

Tabelul 5

Indicatori	Cod rd./ cod tara	Sold la inceputul perioadei de gestiune	Intrari/ majorari	Iesiri/ diminuari	Sold la sfirsitul perioadei de gestiune
Investitii financiare					
Cote de participatie si actiuni de pina la 10% inclusiv, in capitalul social al entitatilor nerezidente, inclusiv pe tari:	020				
1	2	3	4	5	6
Cote de participatie si actiuni de peste 10% in capitalul social al entitatilor nerezidente, inclusiv pe tari:	030				
1	2	3	4	5	6
Capital social					
Cote de participatie si actiuni de pina la 10% inclusiv, inclusiv pe tari:	040				
1	2	3	4	5	6
Cote de participatie si actiuni de peste 10%, inclusiv pe tari:	050				
1	2	3	4	5	6
Cote de participatie si actiuni de peste 10%, inclusiv pe tari:	060				
1	2	3	4	5	6

Rd.010= rd.020 + rd.030
 Rd.040= rd.050 + rd.060
 Col.6 = col.3+col.4-col.5

NOTA INFORMATIVA
privind relatiile cu nerezidentii

Venturi si cheltuieli aferente tranzactiilor cu nerezidentii

Anexa 9

Tabelul 6

Indicatori	Cod rd./ cod tara	Perioada de gestiune precedenta	curenta
Venturi - total			
Venturi aferente bunurilor procurate si vindute peste hotare fara trecerea frontierei de stat a Republicii Moldova, inclusiv pe tari:	010		
1	2	3	4
Venturi din dobinzi aferente activitatii operationale si altor activitati, inclusiv pe tari:	030		
1	2	3	4



1	2	3	4
Venturi din dividende si participatii in alte entitati, inclusiv pe tari:	040		

1	2	3	4
Venturi din decontarea datoriiilor cu termenul de prescriptie expirat, inclusiv pe tari:	050		

1	2	3	4
Alte venituri, inclusiv pe tari:	060		

1	2	3	4
Cheltuieli - total		070	
Cheltuieli aferente bunurilor procurate si vindute peste hotare fara trecerea frontierei de stat a Republicii Moldova, inclusiv pe tari:		080	

1	2	3	4
Cheltuieli privind dobinzile, inclusiv pe tari:	090		

1	2	3	4
Cheltuieli si provizioane aferente creantelor comerciale si altor creante compromise, inclusiv pe tari:	100		

1	2	3	4
Alte cheltuieli, inclusiv pe tari:	110		

Rd.010= rd.020 + rd.030 + rd.040 + rd.050 + rd.060
Rd.070= rd.080 + rd.090 + rd.100 + rd.110

NOTA INFORMATIVA privind relatiile cu nerezidentii

Bunuri ale nerezidentilor inregistrate in conturi extrabilantiere

Tabelul 7

Anexa 9

Indicatori	Cod rd./ cod tara	Sold la inceputul perioadei de gestiune	Intrari/ majorari	Iesiri/ diminuari	Sold la sfirsitul perioadei de gestiune
Bunuri primite in baza contractelor de comision, inclusiv pe tari:	1 2 010	3	4	5	6

Bunuri primite spre prelucrare, inclusiv pe tari:	1 2 020	3	4	5	6
---	---------------	---	---	---	---

Bunuri obtinute din materialele prelucrate, inclusiv pe tari:	1 2 030	3	4	5	6
---	---------------	---	---	---	---



Recipisa

Respondent

Codul fiscal: 1016600030506, denumire: IRION COMPANY S.R.L.

A prezentat raportul: RSEI

Pentru perioada fiscală: A/2019

Data prezentării: 19.03.2020

Marca temporală a raportului înregistrat în Sistemul de Raportare Electronică și expediat pentru procesare în Sistemul Informațional al BNS :
19.03.2020 13:26:21



Recipient 2

Respondent

Codul fiscal: 1016600030506, denumire: IRION COMPANY S.R.L.

A prezentat raportul: RSF1

Pentru perioada fiscală: A/2019

Data prezentării: 19.03.2020

Marca temporală a raportului înregistrat în Sistemul Informațional al BNS : 22.05.2020 15:33:04

Biroul Național de Statistică (BNS) a recepționat varianta electronică a raportului, expediat de DVs. Urmează verificarea și validarea raportului de către specialistul BNS pe domeniu.

SITUAȚIILE FINANCIARE

pentru perioada 01.01.2020 - 31.12.2020

Entitatea: IRION COMPANY S.R.L.
 Cod CUIJO: 41142172
 Cod IDNO: 1016600030506

Sediul:

MD:

Raionul(municipiul): 103, DDF BOTANICA

Cod CUATM: 0110, SEC. BOTANICA

Strada: SEC. BOTANICA, STR. VALEA CRUCII NR. 9 BL. 2 OF. 6

Activitatea principală: FA299, Lucrari de constructii a altor proiecte in interesul n.c.a.

Forma de proprietate: 15, Proprietatea privată

Forma organizatorico-juridică: 530, Societăți cu răspundere limitată

Date de contact:

Telefon: 060633477

WEB:

E-mail: cerchinad@gmail.com

Numele și coordonatele al contabilului-șef: DI (dna) Cerchina Denis Tel. 060633477

Numărul mediu al salariaților în perioada de gestiune: 10 persoane.

Persoanele responsabile de semnarea situațiilor financiare* Ginu Corneliu

BILANȚUL PRESCURTAT

la 31.12.2020

Nr. cpt.	Indicatori	Cod rd.	Sold la	
			Începutul perioadei de gestiune	Sfârșitul perioadei de gestiune
1	2	3	4	5
	A C T I V			
	ACTIVE IMOBILIZATE			
	I. Imobilizări necorporale	010	759	
	II. Imobilizări corporale	020	125596	
	III. Investiții financiare pe termen lung	030		
A.	IV. Creanțe pe termen lung și alte active immobilizate	040		

Unitatea de măsură: leu

Anexa 1



Cheltuieli administrative	060	390784	550326
Alte cheltuieli din activitatea operațională	070	483729	402102
Rezultatul din activitatea operațională: profit (pierdere) (rd.030 + rd.040 - rd.050 - rd.060 - rd.070)	080	255414	297306
Rezultatul: profit (pierdere) financiar(ă)	090	3	
Rezultatul din operațiuni cu active imobilizate și excepționale: profit (pierdere)	100		
Rezultatul din alte activități: profit (pierdere) (rd.090 + rd.100)	110	3	
Profit (pierdere) pînă la impozitare (rd.080 + rd.110)	120	255417	297306
Cheltuieli privind impozitul pe venit	130	40950	52659
Profit net (pierdere netă) al perioadei de gestiune (rd.120 - rd.130)	140	214467	244647

Documente atasate - Notă explicativă (fișierul pdf)



Recipisa 2

Respondent

Codul fiscal: 1016600030506, denumire: IRION COMPANY S.R.L.

A prezentat raportul: RSF1-PRESC

Pentru perioada fiscala: A/2020

Data prezentarii: 25.03.2021

Marca temporală a raportului înregistrat în Sistemul Informațional al BNS : 25.03.2021 18:50:54

Biroul Național de Statistică (BNS) a recepționat varianta electronică a raportului, expediat de DVs. Urmează verificarea și validarea raportului de către specialistul BNS pe domeniu.

