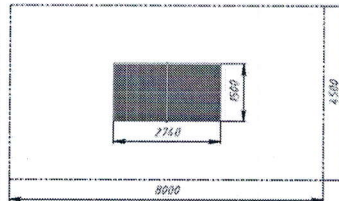



mun. Chisinau

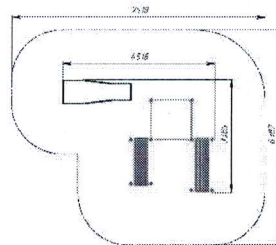

Descrierea tehnica a echipamentelor

Masă de tenis pentru exterior



Masă de tenis este confecționată din carcasă din oțel cu 4 picioare metalice, suprafață de joc și plasă din placaj rezistent la umiditate cu grosimea de 15 mm. Elementele metalice sunt sablate și vopsite în câmp electrostatic, în două straturi de grosime de 100 micrometri pentru a le conferi rezistență la mediul exterior. Detaliile din sunt minucios șlefuite, grunduite și acoperite cu vopsea profesională din 2 componente în condiții de uzină. Materiale: oțel, placaj, plastic. Masa va fi fixată în beton.
 Dimensiuni: Lungime - 2700 mm, Lățime - 1500 mm, H - 900 mm.

Complex Sportiv



Complex destinat dezvoltării generale și îmbunătățirii condiției fizice cu ajutorul diferitelor tipuri de exerciții.

Componente: spalier gimnastică, banca înclinată, banca orizontală, bare paralele, set de bare de diferit nivel. Construcția este constituită din

piloni de sprijin realizați din țevi de oțel cu diametrul de 89 mm și

grosimea peretilor de 3 mm, pe cleme fără noduri sudate, bare orizontale de

diferit nivel realizate din țevi de oțel cu diametrul de 32 mm cu grosimea peretilor de 4 mm.

Barele orizontale ale paralelelor sunt din teava cu diametrul de 42 mm.


Suprafața bancii înclinate pentru dezvoltarea abdomenului este realizată din HDPE (polietilena de înaltă densitate) fără componente toxice cu structura multistrat de diverse culori, cu grosimea de 15 mm.

Pentru a evita pătrunderea apei provenite din precipitații, pilonii sunt acoperiți cu capace de plastic. Elementele metalice sunt sablate și vopsite în câmp electrostatic, în două straturi de grosime 100 micrometri pentru a le conferi rezistență la mediul exterior.

Materiale: oțel, plastic, HDPE.

Caracteristici tehnice: Dimensiuni: Lungime: 4518 mm, lățime: 3385 mm, înălțime: 2545 mm. În afară de spațiul ocupat de echipament, conform normativelor în vigoare, se va prevedea zonă de impact de 1,5 m x 2,5 m. Fundația complexului are dimensiuni de Lxlxh=400x400x700 mm, iar fundația elementelor solitare va avea dimensiuni de Lxlxh=400x400x500 mm.

Cerințe pentru instalare: Pentru asigurarea funcționării sigure și fiabile, toate elementele de



COPFER

for active life and sports

+373 683 888 15
www.copfer.md



sprijin sunt adâncite în sol (pământ) de 0,70m (0,50 m – elementele solitare) pentru a crește rigiditatea, apoi urmînd procesul de betonare (beton BC 300).
Montarea elementelor exclude posibilitatea dezamblării lor, fără utilizarea instrumentelor cu destinație special

Semnat: _____

Nume: Vladimir Smirnov



Funcția în cadrul firmei: director general

Denumirea firmei și sigiliu: „Power Team” SRL