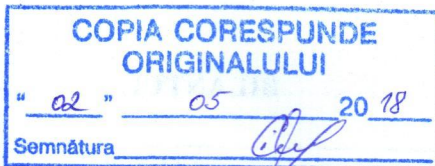


Data primirii 29.03.2018 11:30:03



Anexe la SNC
"Prezentarea situațiilor
financiare"
Aprobat de Ministerul Finanțelor
al Republicii Moldova

SITUAȚIILE FINANCIARE

pentru perioada 01.01.2017 31.12.2017

Entitatea Cebascom SRL
(Denumirea completă)

40771977
(Cod CUIIO)

1011600019568
(Cod IDNO)

Sediul: MD MD-4839 MUN.CHIȘINĂU: S.STĂUCENI 3153
(Cod postal)

Raionul (municipiul, UTA): Localitatea
Nucarilor, 82. . of. Cod CUATM

strada, nr. bl.

Activitatea principală: Lucrări de instalații tehnico-sanitare, de alimentare cu gaze, de încălzire și de aer condiționat
F4322
Cod CAEM, rev.2

Forma de proprietate: Proprietate privată 15
Cod CFP

Forma organizatorico-juridică: SOCIETATI CU RASPUNDERE LIMITATA 530
Cod CFOJ

Date de contact: Tel. +37322327681 e-mail cebascom@mail.ru
WEB: _____

Numele și coordonatele al contabilului-șef: DI (dna) +37322327681
Tel. +37369047267


Unitatea de măsură: leu



Anexa 8

Notă informativă privind veniturile și cheltuielile clasificate după natură

Indicatori	Cod rd.	Perioada de gestiune	
		precedentă	curentă
1	2	3	4
Venituri din vânzări	010	1.305.796	1.447.041
Alte venituri din activitatea operațională	020	10.228	173.897
Venituri din alte activități	030	102.080	
Total venituri (rd.010 + rd.020 + rd.030)	040	1.418.104	1.620.938
Variația stocurilor	050	-8.880	37.880
Costul vânzărilor	060		
Cheltuieli privind stocurile	070	627.609	759.284
Cheltuieli cu personalul privind remunerarea muncii	080	201.800	273.204
Contribuții de asigurări sociale de stat obligatorii și prime de asigurare obligatorie de asistență medicală	090	55.495	75.131
Cheltuieli cu amortizarea și deprecierea activelor imobilizate	100	44.041	24.967
Alte cheltuieli	110	160.439	91.421
Cheltuieli din alte activități	120	99.914	2.092
Total cheltuieli (rd.050 + rd.060 + rd.070 + rd.080 + rd.090 + rd.100 + rd.110 + rd.120)	130	1.180.418	1.263.979
Profit (pierdere) pînă la impozitare (rd.040 – rd.130)	140	237.686	356.959
Cheltuieli privind impozitul pe venit	150	41.270	46.501
Profit (pierdere) net al perioadei de gestiune (rd.140 – rd.150)	160	196.416	310.458




BILANȚUL

Anexa I


la 31.12.2017

Nr. cpt.	ACTIV	Cod rd.	Sold la	
			Începutul perioadei de gestiune	Sfârșitul perioadei de gestiune
1	2	3	4	5
1.	Active imobilizate			
	Imobilizări necorporale	010	2.842	
	Imobilizări corporale în curs de execuție	020		
	Terenuri	030		
	Mijloace fixe	040	71.952	47.735
	Resurse minerale	050		
	Active biologice imobilizate	060		
	Investiții financiare pe termen lung în părți neafiliate	070		
	Investiții financiare pe termen lung în părți afiliate	080		
	Investiții imobiliare	090		
	Creanțe pe termen lung	100		
	Avansuri acordate pe termen lung	110		
	Alte active imobilizate	120		
	Total active imobilizate (rd.010 + rd.020 + rd.030 + rd.040 + rd.050 + rd.060 + rd.070 + rd.080 + rd.090 + rd.100 + rd.110 + rd.120)	130	74.794	47.735
2.	Active circulante			
	Materiale	140	1.828	2.666
	Active biologice circulante	150		
	Obiecte de mică valoare și scurtă durată	160	4.903	8.068
	Producția în curs de execuție și produse	170	37.880	
	Mărfuri	180		
	Creanțe comerciale	190	1.994	
	Creanțe ale părților afiliate	200		
	Avansuri acordate curente	210	35.234	893
	Creanțe ale bugetului	220	16.958	3.294
	Creanțe ale personalului	230		
	Alte creanțe curente	240	180	180
	Numerar în casierie și la conturi curente	250	792.213	1.079.623
	Alte elemente de numerar	260		
	Investiții financiare curente în părți neafiliate	270		
	Investiții financiare curente în părți afiliate	280		
	Alte active circulante	290	13.482	12.597
	Total active circulante (rd.140 + rd.150 + rd.160 + rd.170 + rd.180 + rd.190 + rd.200 + rd.210 + rd.220 + rd.230 + rd.240 + rd.250 + rd.260 + rd.270 + rd.280 + rd.290)	300	904.672	1.107.321
	Total active (rd.130 + rd.300)	310	979.466	1.155.056



Nr. cpt.	PASIV	Cod rd.	Sold la	
			Începutul perioadei de gestiune	Sfârșitul perioadei de gestiune
1	2	3	4	5
3.	Capital propriu			
	Capital social și suplimentar	320	5.400	5.400
	Rezerve	330		
	Corecții ale rezultatelor anilor precedenți	340	X	1
	Profit nerepartizat (pierdere neacoperită) al anilor precedenți	350		
			734.477	334.477
	Profit net (pierdere netă) al perioadei de gestiune	360	X	310.458
	Profit utilizat al perioadei de gestiune	370	X	
	Alte elemente de capital propriu	380		
	Total capital propriu (rd.320 + rd.330 + rd.340 + rd.350 + rd.360 + rd.370 + rd.380)	390		
			739.877	650.336
4.	Datorii pe termen lung			
	Credite bancare pe termen lung	400		
	Împrumuturi pe termen lung	410		
	Datorii pe termen lung privind leasingul financiar	420		
	Alte datorii pe termen lung	430		
	Total datorii pe termen lung (rd.400 + rd.410 + rd.420 + rd.430)	440		
5.	Datorii curente			
	Credite bancare pe termen scurt	450		
	Împrumuturi pe termen scurt	460		
	Datorii comerciale	470	146.198	638
	Datorii față de părțile afiliate	480		
	Avansuri primite curente	490	29.173	
	Datorii față de personal	500		
	Datorii privind asigurările sociale și medicale	510	11.049	12.138
	Datorii față de buget	520	53.169	91.944
	Venituri anticipate curente	530		
	Datorii față de proprietari	540		400.000
	Finanțări și încasări cu destinație specială curente	550		
	Provizioane curente	560		
	Alte datorii curente	570		
	Total datorii curente (rd.450 + rd.460 + rd.470 + rd.480 + rd.490 + rd.500 + rd.510 + rd.520 + rd.530 + rd.540 + rd.550 + rd.560 + rd.570)	580		
			239.589	504.720
	Total pasive (rd.390 + rd.440 + rd.580)	590	979.466	1.155.056





SITUAȚIA DE PROFIT ȘI PIERDERE

de la 01.01.2017 pînă la 31.12.2017

Indicatori	Cod rd.	Perioada de gestiune	
		precedentă	curentă
1	2	3	4
Venituri din vânzări	010	1.305.796	1.447.041
Costul vânzărilor	020	893.770	918.058
Profit brut (pierdere brută) (rd.010 – rd.020)	030	412.026	528.983
Alte venituri din activitatea operațională	040	10.228	173.897
Cheltuieli de distribuire	050	5.700	5.370
Cheltuieli administrative	060	123.017	313.148
Alte cheltuieli din activitatea operațională	070	58.017	25.311
Rezultatul din activitatea operațională: profit (pierdere) (rd.030 + rd.040 – rd.050 – rd.060 – rd.070)	080	235.520	359.051
Rezultatul din alte activități: profit (pierdere)	090	2.166	-2.092
Profit (pierdere) pînă la impozitare (rd.080 + rd.090)	100	237.686	356.959
Cheltuieli privind impozitul pe venit	110	41.270	46.501
Profit net (pierdere netă) al perioadei de gestiune (rd.100 – rd.110)	120	196.416	310.458

Anexa 3

SITUAȚIA MODIFICĂRILOR CAPITALULUI PROPRIU

de la 01.01.2017 pînă la 31.12.2017

Nr. d/o	Indicatori	Cod rd.	Sold la începutul perioadei de gestiune	Majorări	Diminuări	Sold la sfîrșitul perioadei de gestiune
1	2	3	4	5	6	7
1	Capital social și suplimentar					
	Capital social	010	5.400			5.400
	Capital suplimentar	020				
	Capital nevărsat	030	()	()	()	()
	Capital neînregistrat	040				
	Capital retras	050	()	()	()	()
	Total capital social și suplimentar (rd.010 + rd.020 + rd.030 + rd.040 + rd.050)	060	5.400			5.400
2	Rezerve					
	Capital de rezervă	070				
	Rezerve statutare	080				
	Alte rezerve	090				
	Total rezerve (rd.070 + rd.080 + rd.090)	100				
3	Profit nerepartizat (pierdere neacoperită)					
	Corecții ale rezultatelor anilor precedenți	110		1		1
	Profit nerepartizat (pierdere neacoperită) al anilor precedenți	120	734.477		400.000	334.477
	Profit net (pierdere netă) al perioadei de gestiune	130	X	310.458		310.458
	Profit utilizat al perioadei de gestiune	140	X	()	()	()
	Rezultatul din tranziția la noile reglementări contabile	150				
	Total profit nerepartizat (pierdere neacoperită) (rd.110 + rd.120 + rd.130 + rd.140 + rd.150)	160	734.477	310.459	400.000	644.936
4	Alte elemente de capital propriu, din care	170				
	Diferențe din reevaluare	171				
	Subvenții entităților cu proprietate publică	172				
	Total capital propriu (rd.060 + rd.100 + rd.160 + rd.170)	180	739.877	310.459	400.000	650.336