

REPUBLICA



MOLDOVA

# CERTIFICAT DE ÎNREGISTRARE

**SOCIETATEA COMERCIALĂ "DROMAS-CONS" S.R.L.**  
ESTE ÎNREGISTRATĂ LA CAMERA ÎNREGISTRĂRII DE STAT

*Numărul de indentificare de stat - codul fiscal*  
**1003600107905**

*Data înregistrării*

**21.10.2003**

*Data eliberării*

**16.08.2005**

**Bobeica Ion, registrator de stat**

*Funcția, numele, prenumele persoanei  
care a eliberat certificatul*

*Bobeica*  
semnătura

**MD 0038285**



L.Ș.



**I.P. "AGENȚIA SERVICII PUBLICE"**  
Departamentul înregistrare și licențiere a unităților de drept

**EXTRAS**  
**din Registrul de stat al persoanelor juridice**

nr. 29550 din 06.07.2020

Denumirea completă: **Societatea Comercială "DROMAS-CONS" S.R.L.**  
Denumirea prescurtată: **S.C. "DROMAS-CONS" S.R.L.**  
Forma juridică de organizare: **Societate cu Răspundere Limitată.**  
Numărul de identificare de stat și codul fiscal: **1003600107905.**  
Data înregistrării de stat: **21.10.2003.**  
Sediul: **str. Calea Ghidighiciului, 15/1, or. Vatra, mun. Chișinău, Republica Moldova.**  
Obiectul principal de activitate:  
**1 Fabricarea betonului pentru asfalt;**  
**2 Comerțul cu ridicata al materialelor lemnoase, al materialelor de construcție și echipamentului sanitar;**  
**3 Comerțul cu amănuntul al articolelor de fierărie, al vopselelor și sticlei;**  
**4 Comerțul cu piese și accesorii pentru autovehicule;**  
**5 Construcțiile de clădiri și (sau) construcții ingineresti, instalații și rețele tehnico-edilitare, reconstrucțiile, consolidările, restaurările;**  
**6 Construcții de autostrăzi, drumuri, aeroporturi și construcții destinate sportului;**  
**7 Comerțul cu ridicata al zahărului, produselor de cofetărie și din ciocolată;**  
**8 Comerțul cu ridicata al cartofilor, legumelor și fructelor;**  
**9 Comerțul cu ridicata al altor produse alimentare;**  
**10 Transporturi rutiere de mărfuri;**  
**11 Activități de închiriere și leasing de autovehicule rutiere grele;**  
**12 Activități de închiriere și leasing de mașini și echipamente agricole;**  
**13 Activități de închiriere și leasing de mașini și echipamente pentru construcții;**  
**14 Activități de închirierea și leasing de alte mașini, echipamente și bunuri tangibile**  
**n.c.a..**  
Capitalul social: **25155733 lei.**  
**Administrator: DACIN PIOTR.**  
Asociat:  
**1. DACIN PIOTR 100 %.**

Prezentul extras este eliberat în temeiul art. 34 al Legii nr. 220-XVI din 19 octombrie 2007 privind înregistrarea de stat a persoanelor juridice și a întreprinzătorilor individuali și confirmă datele din Registrul de stat la data de 06.07.2020.

**Registrator**  
tel. 022-207892



**Valeriu ȚUGUI**



EB 0233226

REPUBLICA



MOLDOVA

MINISTERUL ECONOMIEI  
ȘI INFRASTRUCTURII

# CERTIFICAT

de atestare tehnico-profesională

Seria 2019-DȘ

Numărul 0456

Eliberat domnului (doamnei): **Strestian Victor**

Pentru a activa în calitate de: **Diriginte de șantier**

Domeniile:

**2. Construcții rutiere:**

- a) drumuri și piste de aviație;*
- b) poduri.*

**Exigențele esențiale:**

- A - rezistență și stabilitate;
- B - siguranță în exploatare;
- C - siguranță la foc;
- D - igienă, sănătatea oamenilor, refacerea și protecția mediului înconjurător;
- E - izolație termică, hidrofușă și economie de energie;
- F - protecție împotriva zgomotului.

Data eliberării **28 martie 2019**

Valabil pînă la **28 martie 2024**



**Anatol USATÎ**

*Anatol USATÎ*  
**Secretar de Stat**

REPUBLICA MOLDOVA  
Ministerul Economiei  
și Infrastructurii



LEGITIMAȚIE Seria 2019-DȘ Nr. 0456



Numele **Strestian**

prenumele **Victor**

Atestat în calitate de

**Diriginte de șantier**

Eliberată la **28 martie 2019**

Valabilă până la **28 martie 2024**

**Anatol USA VII**



Secretar de Stat

REPUBLICA



MOLDOVA

MINISTERUL ECONOMIEI  
ȘI INFRASTRUCTURII

CERTIFICAT

de atestare tehnico-profesională

Seria 2019-DȘ

Numărul 0454

Eliberat domnului (doamnei): **Filipescu Eugeniu**

Pentru a activa în calitate de: **Diriginte de șantier**

Domeniile:

**2. Construcții rutiere:**

- a) drumuri și piste de aviație;*
- b) poduri.*

**Exigențele esențiale:**

- A - rezistență și stabilitate;
- B - siguranță în exploatare;
- C - siguranță la foc;
- D - igienă, sănătatea oamenilor, refacerea și protecția mediului înconjurător;
- E - izolație termică, hidrofugă și economie de energie;
- F - protecție împotriva zgomotului.

Data eliberării **28 martie 2019**

Valabil pînă la **28 martie 2024**



**Anatol USATÎ**



**Secretar de Stat**



REPUBLICA MOLDOVA  
Ministerul Economiei  
și Infrastructurii



LEGITIMAȚIE Seria 2019-DȘ Nr. 0454



Numele **Filipescu**

prenumele **Eugeniu**

Atestat în calitate de

**Diriginte de șantier**

Eliberat la **28 martie 2019**

Valabil până la **28 martie 2024**

**Anatolie SAPI**

Secretar de Stat

Domeniile:

**2. Construcții rutiere:**

*a) drumuri și piste de aviație;*

*b) poduri.*

Exigențele esențiale: A, B, C, D, E, F.

REPUBLICA



MOLDOVA

**MINISTERUL ECONOMIEI  
ȘI INFRASTRUCTURII**

**CERTIFICAT**

**de atestare tehnico-profesională**

**Seria 2020-DȘ**

**Numărul 0890**

Eliberat domnului (doamnei): **Guzun Alexei**

Pentru a activa în calitate de: **Diriginte de șantier**

Domeniile:

**2. Construcții rutiere:**

*a) drumuri și piste de aviație.*

**Exigențele esențiale:**

- A - rezistență și stabilitate;
- B - siguranță în exploatare;
- C - siguranță la foc;
- D - igienă, sănătatea oamenilor, refacerea și protecția mediului înconjurător;
- E - izolație termică, hidrofugă și economie de energie;
- F - protecție împotriva zgomotului.
- G - utilizare sustenabilă a resurselor naturale.

Data eliberării **23 iunie 2020**

Valabil pînă la **23 iunie 2025**



**Anatol USATÎ**

**Secretar de Stat**

REPUBLICA MOLDOVA  
Ministerul Economiei  
și Infrastructurii



LEGITIMAȚIE Seria 2020-DȘ Nr. 0890



Numele **Guzun**

prenumele **Alexei**

Atestat în calitate de

**Diriginte de șantier**

Eliberată la **23 iunie 2020**

Valabilă până la **23 iunie 2025**

**Anatol USATII**



Secretar de Stat

Domeniile:

**2. Construcții rutiere:**

*a) drumuri și piste de aviație.*

**Exigențele esențiale: A, B, C, D, E, F. G.**



ÎNTRERINDERA DE STAT  
CENTRUL DE INSTRUIRE ÎN DOMENIUL RELAȚIILOR DE MUNCĂ

EXTRAS din PROCES-VERBAL Nr. 19

de examinare a cunoștințelor în domeniul securității și sănătății în muncă

« 13 aprilie 2018 »

or. Chișinău

Comisia de examinare în componența:

președintele Cebotari Mircea – administrator CIDRM

membrii comisiei Ghețu Alexandru – lector


Nideltu Vitalie – lector

În baza ordinului nr. 19 din « 10 » aprilie 2018

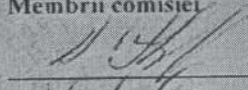
a examinat cunoștințele în domeniul securității și sănătății în muncă a conducătorilor și specialiștilor unităților economice din Chișinău și a stabilit:

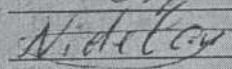
Nr. d/o	Numele, prenumele, patronimicul	Funcția, Specialitatea	Locul de muncă	Nr. Biletului	Aprecierea cunoștințelor
20	Filipescu Eugen	Șef șantier	SRL „Dromas - Cons”	10	8

Președintele comisiei

  
Mircea Cebotari

Membrii comisiei

  
Alexandru Ghețu

  
Vitalie Nideltu

## Recipisa

Respondent

Codul fiscal: 1003600107905, denumire: S.C. DROMAS-CONS S.R.L.

A prezentat raportul: RSF1

Pentru perioada fiscală: A/2019

Data prezentării: 07.05.2020

Marca temporală a raportului înregistrat în Sistemul de Raportare Electronică și expedit pentru procesare în Sistemul Informațional al BNS : 07.05.2020 09:13:21

" " mai 2020  
 Data primirii

## SITUAȚIILE FINANCIARE

pentru perioada anului 2019

Entitatea **Firma Dromas-Cons S.R.L.** **40087962**  
 (Denumirea completă) Cod CUIIO

**1003600107905**

Cod IDNO

Sediul: **MD - 2069 mun.Chîșinău, or.Vatra, Buiucani** **0122**  
 Cod poștal Raionul (municipiul, UTA); Localitatea Cod CUATM

**str.Calea Ghidighici, 15/4**

strada, nr, bl.

Activitatea principală **producere** **C 2399**  
 Cod CAEM, rev.2

Forma de proprietate **privată** **15**  
 Cod CFP

Forma organizatorico-juridică **S.R.L.** **15**  
 Cod CFOJ

Date de contact: Tel. **022-31-03-22** e-mail **contabil.dromas@mail.ru**

WEB

Numele și coordonatele al contabilului-șef: DI (dna) **Conup Vlada**

Tel. **022-31-03-22**



Anexa 8

### Notă informativă privind veniturile și cheltuielile clasificate după natură

Indicatori	Cod rd.	Perioada de gestiune	
		precedentă	curentă
1	2	3	4
Venituri din vânzări	010	244 804 853	238 727 202
Alte venituri din activitatea operațională	020	1 666 316	61 695
Venituri din alte activități	030	1 893 465	3 423 544
<b>Total venituri</b> (rd.010 + rd.020 + rd.030)	<b>040</b>	<b>248 364 634</b>	<b>242 212 441</b>
Variația stocurilor	050	(141 988)	66 169
Costul vânzărilor mărfurilor vândute	060	1 747 397	2 045 180
Cheltuieli privind stocurile	070	13 339 240	17 492 572
Cheltuieli cu personalul privind remunerarea muncii	080	17 675 123	19 494 693
Contribuții de asigurări sociale de stat obligatorii și prime de asigurare obligatorie de asistență medicală	090	4 519 100	4 361 216
Cheltuieli cu amortizarea și deprecierea activelor imobilizate	100	7 208 419	7 480 193
Alte cheltuieli	110	166 287 831	150 698 560
Cheltuieli din alte activități	120	1 994 683	2 659 514
<b>Total cheltuieli</b> (rd.050 + rd.060 + rd.070 + rd.080 + rd.090 + rd.100 + rd.110 + rd.120)	<b>130</b>	<b>212 629 805</b>	<b>204 298 097</b>
Profit (pierdere) pînă la impozitare (rd.040 – rd.130)	140	<b>35 734 829</b>	<b>37 914 344</b>
Cheltuieli privind impozitul pe venit	150	4 182 051	4 132 641
Profit (pierdere) net al perioadei de gestiune (rd.140 – rd.150)	160	<b>31 552 778</b>	<b>33 781 703</b>

**BILANȚUL**la 31 decembrie 2019

Nr. cpt.	ACTIV	Cod rd.	Sold la	
			Începutul perioadei de gestiune	Sfârșitul perioadei de gestiune
1	2	3	4	5
1.	<b>Active imobilizate</b>			
	Imobilizări necorporale	010	1 516	216
	Imobilizări corporale în curs de execuție	020	70 280	2 121 237
	Terenuri	030	112 930	980 061
	Mijloace fixe	040	55 287 096	67 952 800
	Resurse minerale	050		
	Active biologice imobilizate	060		
	Investiții financiare pe termen lung în părți neafiliate	070		
	Investiții financiare pe termen lung în părți afiliate	080	3 074 528	2 684 360
	Investiții imobiliare	090		
	Creanțe pe termen lung	100		
	Avansuri acordate pe termen lung	110		
	Alte active imobilizate	120		
	<b>Total active imobilizate</b> (rd.010 + rd.020 + rd.030 + rd.040 + rd.050 + rd.060 + rd.070 + rd.080 + rd.090 + rd.100 + rd.110 + rd.120)	130	<b>58 546 350</b>	<b>73 738 674</b>
2.	<b>Active circulante</b>			
	Materiale	140	15 620 234	28 381 882
	Active biologice circulante	150		
	Obiecte de mică valoare și scurtă durată	160	372 106	195 916
	Producția în curs de execuție și produse	170	141 988	75 819
	Mărfuri	180		
	Creanțe comerciale	190	16 787 955	35 186 195
	Creanțe ale părților afiliate	200	507 130	
	Avansuri acordate curente	210	4 424 208	2 957 647
	Creanțe ale bugetului	220	1 301 456	2 067 836
	Creanțe ale personalului	230	24 500	20 648
	Alte creanțe curente	240	58 883	137 959
	Numerar în casierie și la conturi curente	250	13 494 740	10 681 546
	Alte elemente de numerar	260		
	Investiții financiare curente în părți neafiliate	270	20 000	20 000
	Investiții financiare curente în părți afiliate	280		
	Alte active circulante	290	660 625	781 828
	<b>Total active circulante</b> (rd.140 + rd.150 + rd.160 + rd.170 + rd.180 + rd.190 + rd.200 + rd.210 + rd.220 + rd.230 + rd.240 + rd.250 + rd.260 + rd.270 + rd.280 + rd.290)	300	<b>53 413 825</b>	<b>80 507 276</b>
	<b>Total active</b> (rd.130 + rd.300)	310	<b>111 960 175</b>	<b>154 245 950</b>



Nr. cpt.	P A S I V	Cod rd.	Sold la	
			Începutul perioadei de gestiune	Sfârșitul perioadei de gestiune
1	2	3	4	5
3.	<b>Capital propriu</b>			
	Capital social și suplimentar	320	25 155 733	25 155 733
	Rezerve	330	31 004 849	47 557 626
	Corecții ale rezultatelor anilor precedenți	340		
	Profit nerepartizat (pierdere neacoperită) al anilor precedenți	350	38 986 328	7 433 551
	Profit net (pierdere netă) al perioadei de gestiune	360		33 781 703
	Profit utilizat al perioadei de gestiune	370		
	Alte elemente de capital propriu	380		
	<b>Total capital propriu</b> (rd.320 + rd.330 + rd.340 + rd.350 + rd.360 - rd.370 + rd.380)	390	<b>95 146 910</b>	<b>113 928 613</b>
4.	<b>Datorii pe termen lung</b>			
	Credite bancare pe termen lung	400	3 831 264	14 511 570
	Împrumuturi pe termen lung	410		
	Datorii pe termen lung privind leasingul financiar	420		
	Alte datorii pe termen lung	430		
	<b>Total datorii pe termen lung</b> (rd.400 + rd.410 + rd.420 + rd.430)	440	<b>3 831 264</b>	<b>14 511 570</b>
5.	<b>Datorii curente</b>			
	Credite bancare pe termen scurt	450		
	Împrumuturi pe termen scurt	460		217 950
	Datorii comerciale	470	2 701 023	2 041 292
	Datorii față de părțile afiliate	480		1 435 532
	Avansuri primite curente	490	396 498	1 713
	Datorii față de personal	500	4 832	8 679
	Datorii privind asigurările sociale și medicale	510	245	719
	Datorii față de buget	520	3 037 664	4 325 243
	Venituri anticipate curente	530		
	Datorii față de proprietari	540	6 835 423	17 768 323
	Finanțări și încasări cu destinație specială curente	550		
	Provizioane curente	560		
	Alte datorii curente	570	6 316	6 316
	<b>Total datorii curente</b> (rd.450 + rd.460 + rd.470 + rd.480 + rd.490 + rd.500 + rd.510 + rd.520 + rd.530 + rd.540 + rd.550 + rd.560 + rd.570)	580	<b>12 982 001</b>	<b>25 805 767</b>
	<b>Total pasive</b> (rd.390 + rd.440 + rd.580)	590	<b>111 960 175</b>	



**SITUAȚIA DE PROFIT ȘI PIERDERE**

de la 01 ianuarie 2019 pînă la 31 decembrie 2019

Indicatori	Cod rd.	Perioada de gestiune	
		precedentă	curentă
1	2	3	4
Venituri din vânzări	010	244 804 853	238 727 202
Costul vânzărilor	020	188 514 494	179 710 667
Profit brut (pierdere brută) (rd.010 – rd.020)	030	56 290 359	59 016 535
Alte venituri din activitatea operațională	040	1 666 316	61 695
Cheltuieli de distribuire	050	132 997	98 720
Cheltuieli administrative	060	21 730 043	20 731 432
Alte cheltuieli din activitatea operațională	070	257 588	1 097 764
Rezultatul din activitatea operațională: profit (pierdere) (rd.030 + rd.040 – rd.050 – rd.060 – rd.070)	080	35 836 047	37 150 314
Rezultatul din alte activități: profit (pierdere)	090	(101 218)	764 030
Profit (pierdere) pînă la impozitare (rd.080 + rd.090)	100	35 734 829	37 914 344
Cheltuieli privind impozitul pe venit	110	4 182 051	4 132 641
Profit net (pierdere netă) al perioadei de gestiune (rd.100 – rd.110)	120	31 552 778	33 781 703

Anexa 3

**SITUAȚIA MODIFICĂRILOR CAPITALULUI PROPRIU**

de la 01 ianuarie 2019 pînă la 31 decembrie 2019

Nr. d/o	Indicatori	Cod rd.	Sold la începutul perioadei de gestiune	Majorări	Diminuări	Sold la sfîrșitul perioadei de gestiune
1	2	3	4	5	6	7
1	<b>Capital social și suplimentar</b>		25 155 733			25 155 733
	Capital social	010				
	Capital suplimentar	020				
	Capital nevărsat	030	( )	( )	( )	( )
	Capital neînregistrat	040				
	Capital retras	050	( )	( )	( )	( )
	<b>Total capital social și suplimentar</b> (rd.010 + rd.020 + rd.030 + rd.040 + rd.050)	060	25 155 733			25 155 733
2	<b>Rezerve</b>					
	Capital de rezervă	070	31 004 849	16 552 777		47 557 626
	Rezerve statutare	080				
	Alte rezerve	090				
	<b>Total rezerve</b> (rd.070 + rd.080 + rd.090)	100	31 004 849	16 552 777		47 557 626
3	<b>Profit nerepartizat (pierdere neacoperită)</b>					
	Corecții ale rezultatelor anilor precedenți	110				
	Profit nerepartizat (pierdere neacoperită) al anilor precedenți	120	38 986 328		31 552 777	7 433 551
	Profit net (pierdere netă) al perioadei de gestiune	130	x	33 781 703		33 781 703
	Profit utilizat al perioadei de gestiune	140	x	( )	( )	( )
	Rezultatul din tranziția la noile reglementări contabile	150				
	<b>Total profit nerepartizat (pierdere neacoperită)</b> (rd.110 + rd.120 + rd.130 + rd.140 + rd.150)	160	38 986 328	33 781 703	31 552 777	41 215 254
4	<b>Alte elemente de capital propriu, din care</b>	170				
	Diferențe din reevaluare	171				
	Subvenții entităților cu proprietate publică	172				
	<b>Total capital propriu</b> (rd.060 + rd.100 + rd.160 + rd.170)	180	95 146 910	50 334 480	31 552 777	113 928 613



*[Handwritten signature]*

## SITUAȚIA FLUXURILOR DE NUMERAR

de la 01 ianuarie 2019 pînă la 31 decembrie 2019

Indicatori	Cod. rd.	Perioada de gestiune	
		precedentă	curentă
1	2	3	4
<b>Fluxuri de numerar din activitatea operațională</b>			
Încasări din vânzări	010	269 115 934	250 781 608
Plăți pentru stocuri și servicii procurate	020	198 471 873	179 046 989
Plăți către angajați și organe de asigurare socială și medicală	030	22 194 223	23 855 909
Dobânzi plătite	040	839 856	861 257
Plata impozitului pe venit	050	1 161 788	4 485 044
Alte încasări	060	172 004	161 484
Alte plăți	070	15 905 265	33 515 512
<b>Fluxul net de numerar din activitatea operațională (rd.010 – rd.020 – rd.030 – rd.040 – rd.050 + rd.060 – rd.070 )</b>	080	<b>30 714 933</b>	<b>9 178 381</b>
<b>Fluxuri de numerar din activitatea de investiții</b>			
Încasări din vânzarea activelor imobilizate	090	1 625 438	3 045 300
Plăți aferente intrărilor de active imobilizate	100	1 699 182	22 249 918
Dobânzi încasate	110		
Dividende încasate	120		
Alte încasări (plăți)	130		
<b>Fluxul net de numerar din activitatea de investiții (rd.090 – rd.100 + rd.110 + rd.120 ± rd.130)</b>	140	<b>(73 744)</b>	<b>(19 204 618)</b>
<b>Fluxuri de numerar din activitatea financiară</b>			
Încasări sub formă de credite și împrumuturi	150	9 220 393	28 566 484
Plăți aferente rambursării creditelor și împrumuturilor	160	14 470 283	17 668 228
Dividende plătite	170	13 429 327	3 315 944
Încasări din operațiuni de capital	180		
Alte încasări (plăți)	190		
<b>Fluxul net de numerar din activitatea financiară (rd.150 – rd.160 – rd.170 + rd.180 ± rd.190)</b>	200	<b>(18 679 217)</b>	<b>7 582 312</b>
<b>Fluxul net de numerar total (± rd.080 ± rd.140 ± rd.200)</b>	210	<b>11 961 972</b>	<b>(2 443 925)</b>
Diferențe de curs valutar favorabile (nefavorabile)	220	(235 771)	(369 269)
<b>Sold de numerar la începutul perioadei de gestiune</b>	230	<b>1 768 539</b>	<b>13 494 740</b>
<b>Sold de numerar la sfârșitul perioadei de gestiune (± rd.210 ± rd.220 + rd.230)</b>	240	<b>13 494 740</b>	<b>10 681 546</b>



## Date generale

1. Certificat de înregistrare a entității, eliberat de Camera Înregistrării de Stat.  
Număr de înregistrare 1003600107905 Data înregistrării 21.10.2003 Seria MD Număr 0038285
2. Capital social înregistrat de Camera Înregistrării de Stat:  
data "21" octombrie 2003, suma 5 400 lei, inclusiv:  
1) cota statului \_\_\_\_\_ lei,  
2) cota deținătorilor a cel puțin 20% \_\_\_\_\_ lei.  
Modificări ulterioare:  
a) "02" iulie 2012, suma 26 088 733 lei, inclusiv cota statului \_\_\_\_\_ lei,  
b) "13" iunie 2014, suma 25 155 733 lei, inclusiv cota statului \_\_\_\_\_ lei.
3. Entitățile, activitatea cărora necesită licență, indică:  
Licența în vigoare:  
1) Număr 047780, data eliberării 18.02.2015, reperfectată  
Termen de valabilitate 17.02.2020  
Tipul de activitate construcții de clădiri și construcții ingineresti, reconstrucții  
Organul care a eliberat licența Camera de licențiere  
2) Număr 047944, data eliberării 26.02.2015  
Termen de valabilitate 25.02.2020  
Tipul de activitate importul, depozitarea și comercializarea angro a substantelor și materialelor chimice  
Organul care a eliberat licența Camera de licențiere  
3) Număr \_\_\_\_\_, data eliberării \_\_\_\_\_  
Termen de valabilitate \_\_\_\_\_  
Tipul de activitate \_\_\_\_\_  
Organul care a eliberat licența \_\_\_\_\_
4. Numărul mediu scriptic al personalului în perioada de gestiune 183 persoane, inclusiv pe categorii:  
1) personal administrativ 42 persoane,  
2) muncitori 141 persoane.
5. Numărul personalului la 31 decembrie 2019 183 persoane.
6. Remunerarea personalului entității în perioada de gestiune 19 494 693 lei.
7. Remunerarea membrilor organelor de administrare, de conducere și supraveghere și alte angajamente apărute sau asumate în legătură cu pensiile membrilor actuali sau ale foștilor membri ai acestor organe, pe categorii \_\_\_\_\_ lei.
8. Avansurile și creditele acordate membrilor organelor specificate la pct.7 \_\_\_\_\_ lei, inclusiv rambursate \_\_\_\_\_ lei.
9. Valoarea activelor imobilizate și circulante, înregistrate în calitate de gaj<sup>1</sup>  
1) valoarea de gaj \_\_\_\_\_ lei,  
2) valoarea contabilă \_\_\_\_\_ lei.
10. Numărul acțiunilor ordinare la finele perioadei de gestiune \_\_\_\_\_ unități.
11. Profit net (pierdere netă) a perioadei de gestiune pentru o acțiune ordinară:  
1) profit \_\_\_\_\_ lei \_\_\_\_\_ bani,  
2) pierdere \_\_\_\_\_ lei \_\_\_\_\_ bani.
12. Dividende calculate pentru o acțiune ordinară pentru perioada de gestiune:  
1) plătite \_\_\_\_\_ lei \_\_\_\_\_ bani,  
2) planificate pentru plată \_\_\_\_\_ lei \_\_\_\_\_ bani.
13. Valută străină disponibilă, recalculată în monedă națională a Republicii Moldova – total 0 lei, inclusiv (lei, denumirea și codul valutei):  
1) \_\_\_\_\_
14. Numerar legat – total 10 681 546 lei



## Creanțe, investiții financiare și datorii curente aferente nerezidenților, cu excepția fondatorilor

Indicatori	Cod rd./cod țară	Sold la începutul perioadei de gestiune				Modificări în perioada de gestiune				Sold la sfârșitul perioadei de gestiune	
		La care termenul de plată nu a sosit sau este expirat până la un an		Termenul expirat mai mult de un an		Intrări/majorări		Transferări din active și datorii pe termen lung în active și datorii curente		Diferențe de curs valutar	La care termenul de plată nu a sosit sau este expirat până la un an
		3	4	5	6	7	8	9	10		
<b>Creanțe și investiții financiare curente – total</b>	010	<b>414 632</b>	<b>72 853</b>	<b>25 508 010</b>	<b>25 614 316</b>	<b>8 924</b>	<b>327 872</b>	<b>62 231</b>			
Creanțe comerciale, inclusiv pe țări:	020										
-											
-											
Avansuri acordate, inclusiv pe țări:	030	<b>414 632</b>	<b>72 853</b>	<b>25 508 010</b>	<b>25 614 316</b>	<b>8 924</b>	<b>327 872</b>	<b>62 231</b>			
-Ucraina	804	27 422	48 326	7 735 117	7 749 763	2 566	60 233	3 435			
-Romania	642	66 548	1 863	5 406 224	5 364 926	(582)	56 179	52 948			
-Federația Rusă	643		22 664		24 293	1 629					
-Belarus	112	274 604		8 219 163	8 493 741	5 822		5 848			
-Germania	276			3 248 015	3 248 015		173 748				
-Bulgaria	100	7 835		899 491	733 578		37 712				
-Franta	250	38 223				(511)					
Depozite, inclusiv pe țări:	050										
-											
-											
-											
Alte creanțe și investiții financiare, inclusiv pe țări:	060										
-											
-											
-											
Datorii curente – total	070	<b>34 927</b>	<b>26 090</b>	<b>33 489 506</b>	<b>33 545 357</b>	<b>1 403</b>	<b>6 569</b>	<b>6 569</b>			
Datorii comerciale, inclusiv pe țări:	080	<b>34 927</b>	<b>26 090</b>	<b>33 489 506</b>	<b>33 545 357</b>	<b>1 403</b>	<b>6 569</b>	<b>6 569</b>			
-Romania	642		19 521	3 474 117	3 495 041	1 403					
-Ucraina	804	34 927	6 569	26 436 075	26 471 002			6 569			
-Belarus	112			3 101 918	3 101 918						
-Germania	276			477 396	477 396						
Avansuri primite, inclusiv pe țări:	090										
-											
-											
-											
Credite bancare, împrumuturi și datorii privind leasingul financiar, inclusiv pe țări:	100										
-											
-											
-											
Alte datorii, inclusiv pe țări:	110										
-											
-											



Rd:010 = rd:020 + rd:030 + rd:040 + rd:050 + rd:060

Rd:070 = rd:080 + rd:090 + rd:100 + rd:110

Cod (9-10) = col.(3+4) + col.5 – col.7 + col.8

## Anexa Informații cerute de Standardele Naționale de Contabilitate

## 1. Informațiile privind activele imobilizate

Indicatori	Nr. rând	Existența la începutul perioadei (la costul de intrare)	Amortizarea acumulată la începutul perioadei	Deprecierea acumulată la începutul perioadei	Intrarea în cursul perioadei (la costul de intrare)	Ieșirea în cursul perioadei (la costul de intrare)	Existența la sfârșitul perioadei (la costul de intrare)	Amortizarea acumulată la sfârșitul perioadei	Deprecierea acumulată la sfârșitul perioadei
A	1	2	3	4	5	6	7	8	9
1. Imobilizări necorporale în curs de execuție	100								
2. Imobilizări necorporale în utilizare, total	200	65 275	63 759				65 275	65 059	
inclusiv:									
2.1. brevete și mărci	210								
2.2. licențe de activitate	220	6 500	4 984				6 500	6 284	
2.3. programe informatice	230	58 775	58 775				58 775	58 775	
3. Imobilizări corporale în curs de execuție	300	70 280			24 344 254	22 293 297	2 121 237		
4. Terenuri	400	112 930	x		867 131		980 061	x	
5. Mijloace fixe, total	500	90 359 517	35 072 421		22 249 918	3 403 778	109 205 657	41 252 857	
din care:									
5.1. clădiri	510	3 736 373	893 874				3 736 373	1 039 000	
5.2. construcții speciale	520	18 474 700	8 613 315				18 474 700	9 528 956	
5.3. mașini, utilaje, instalații de transmisie	530	55 335 017	19 398 153		21 244 323	2 619 532	73 959 808	23 379 330	
inclusiv:									
5.3.1. tehnică de calcul	531	13 383	13 383				13 383	13 383	
5.4. mijloace de transport	540	12 173 776	5 611 509		772 679	784 246	12 162 209	6 706 588	
5.5. instrumente și inventar	550								
5.6. costuri ulterioare aferente obiectelor neînregistrate în bilanț	560								
5.7. mijloace fixe primite în leasing financiar	570								
5.8. mijloace fixe primite în gestiune economică	580								
5.9. alte mijloace fixe	590	639 651	555 570		232 916		872 567	598 983	
6. Resurse minerale	600								
7. Investiții imobiliare, total	700								

rd.200&gt;= rd.210+ rd.220+ rd.230

rd.500&gt;= rd.510+ rd.520+ rd.530+ rd.540+ rd.550+ rd.560+ rd.570+ rd.580+ rd.590

rd.530&gt;= rd.531

rd.500 col.(2-3-4) = rd.040 col.4

rd.500 col.(7-8-9) = rd.040 col.5

rd.600 col.(2-3-4) = rd.050 col.4

rd.600 col.(7-8-9) = rd.050 col.5

rd.700 col.(2-3-4) = rd.090 col.4

rd.700 col.(7-8-9) = rd.090 col.5

