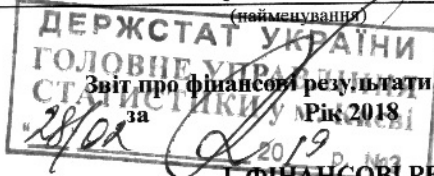


Дата (рік, місяць, число)

Підприємство Державне підприємство "Поліграфічний комбінат "Україна" по за ЄДРПОУ виготовленню цінних паперів"

КОДИ		
2019	01	01
16286441		



Звіт про фінансові результати (Звіт про сукупний дохід) за Рік 2018

р.

Форма N2 Код за ДКУД 1801003

І. ФІНАНСОВІ РЕЗУЛЬТАТИ

Стаття	Код рядка	За звітний період	За аналогічний період попереднього року
1	2	3	4
Чистий дохід від реалізації продукції (товарів, робіт, послуг)	2000	2 477 797	1 737 811
Чисті зароблені страхові премії	2010	-	-
премії підписані, валова сума	2011	-	-
премії, передані у перестраховання	2012	-	-
зміна резерву незароблених премій, валова сума	2013	-	-
зміна частки перестраховиків у резерві незароблених премій	2014	-	-
Собівартість реалізованої продукції (товарів, робіт, послуг)	2050	(1 693 176)	(1 213 400)
Чисті понесені збитки за страховими виплатами	2070	-	-
Валовий:			
прибуток	2090	784 621	524 411
збиток	2095	(-)	(-)
Дохід (витрати) від зміни у резервах довгострокових зобов'язань	2105	-	-
Дохід (витрати) від зміни інших страхових резервів	2110	-	-
зміна інших страхових резервів, валова сума	2111	-	-
зміна частки перестраховиків в інших страхових резервах	2112	-	-
Інші операційні доходи	2120	34 591	23 078
у тому числі:	2121	-	-
дохід від зміни вартості активів, які оцінюються за справедливою вартістю			
дохід від первісного визнання біологічних активів і сільськогосподарської продукції	2122	-	-
дохід від використання коштів, вивільнених від оподаткування	2123	-	-
Адміністративні витрати	2130	(119 816)	(75 058)
Витрати на збут	2150	(21 225)	(13 814)
Інші операційні витрати	2180	(56 965)	(47 126)
у тому числі:	2181	-	-
витрати від зміни вартості активів, які оцінюються за справедливою вартістю			
витрати від первісного визнання біологічних активів і сільськогосподарської продукції	2182	-	-
Фінансовий результат від операційної діяльності:			
прибуток	2190	621 206	411 491
збиток	2195	(-)	(-)
Доход від участі в капіталі	2200	-	-
Інші фінансові доходи	2220	-	-
Інші доходи	2240	4 278	4 264
у тому числі:	2241	-	-
дохід від благодійної допомоги			
Фінансові витрати	2250	(-)	(-)
Втрати від участі в капіталі	2255	(-)	(-)
Інші витрати	2270	(-)	(22)
Прибуток (збиток) від впливу інфляції на монетарні статті	2275	-	-

Фінансовий результат до оподаткування:			
прибуток	2290	625 484	415 733
збиток	2295	(-)	(-)
Витрати (дохід) з податку на прибуток	2300	(112 587)	(74 832)
Прибуток (збиток) від припиненої діяльності після оподаткування	2305	-	-
Чистий фінансовий результат:			
прибуток	2350	512 897	340 901
збиток	2355	(-)	(-)

II. СУКУПНИЙ ДОХІД

Стаття	Код рядка	За звітний період	За аналогічний період попереднього року
1	2	3	4
Дооцінка (уцінка) необоротних активів	2400	-	-
Дооцінка (уцінка) фінансових інструментів	2405	-	-
Накопичені курсові різниці	2410	-	-
Частка іншого сукупного доходу асоційованих та спільних підприємств	2415	-	-
Інший сукупний дохід	2445	-	-
Інший сукупний дохід до оподаткування	2450	-	-
Податок на прибуток, пов'язаний з іншим сукупним доходом	2455	-	-
Інший сукупний дохід після оподаткування	2460	-	-
Сукупний дохід (сума рядків 2350, 2355 та 2460)	2465	512 897	340 901

III. ЕЛЕМЕНТИ ОПЕРАЦІЙНИХ ВИТРАТ

Назва статті	Код рядка	За звітний період	За аналогічний період попереднього року
1	2	3	4
Матеріальні затрати	2500	1 373 166	1 010 914
Витрати на оплату праці	2505	322 615	215 833
Відрахування на соціальні заходи	2510	65 728	43 422
Амортизація	2515	78 983	82 717
Інші операційні витрати	2520	80 986	78 614
Разом	2550	1 921 478	1 431 500

IV. РОЗРАХУНОК ПОКАЗНИКІВ ПРИБУТКОВОСТІ АКЦІЙ

Назва статті	Код рядка	За звітний період	За аналогічний період попереднього року
1	2	3	4
Середньорічна кількість простих акцій	2600	-	-
Скоригована середньорічна кількість простих акцій	2605	-	-
Чистий прибуток (збиток) на одну просту акцію	2610	-	-
Скоригований чистий прибуток (збиток) на одну просту акцію	2615	-	-
Дивіденди на одну просту акцію	2650	-	-

Керівник

Серета Роман Іванович

Головний бухгалтер

Пінчук Вікторія Юрївна



Translation from Ukrainian into English

Enterprise State Enterprise "Polygraph Combine "Ukraina"
for securities' production"

(name)

Date (year, month, day)

Stamp: /STATE STATISTICS OF UKRAINE*

acc. to EDRPOU

MAIN DEPARTMENT OF STATISTICS IN THE CITY OF KYIV/

CODES

2019 01 01

16286441

**Statement of Financial Results (Income Statement)
for YEAR 2018**

Form No. 2 Code according to DKUD

1801003

I. FINANCIAL RESULTS

Article	Line code	For the accounting period	For the equivalent period of the previous year
1	2	3	4
Net income from sales of products (goods, works, services)	2000	2 477 797	1 737 811
<i>Net earned insurance bonuses</i>	2010	-	-
<i>Bonuses signed, gross amount</i>	2011	-	-
<i>Bonuses transferred to reinsurance</i>	2012	-	-
<i>Change in reserve of unearned bonuses, gross amount</i>	2013	-	-
<i>Change in the share of reinsurers in the reserve of unearned bonuses</i>	2014	-	-
Prime cost of products (goods, works, services) sold	2050	(1 693 176)	(1 213 400)
<i>Net losses incurred on insurance payments</i>	2070	-	-
Gross:			
profit	2090	784 621	524 411
loss	2095	(-)	(-)
<i>Income (expenses) from changes in reserves of long-term liabilities</i>	2105	-	-
<i>Income (expenses) from changes in other insurance reserves</i>	2110	-	-
<i>Change in other insurance reserves, gross amount</i>	2111	-	-
<i>Change in the share of reinsurers in other insurance reserves</i>	2112	-	-
Other operating income	2120	34 591	23 078
<i>including:</i>	2121	-	-
<i>income from changes in the value of assets that are measured at fair value</i>			
<i>income from the initial recognition of biological assets and agricultural products</i>	2122	-	-
<i>income from the use of funds released from taxation</i>	2123	-	-
Administrative expenses	2130	(119 816)	(75 058)
Sales expenses	2150	(21 225)	(13 814)
Other operating expenses	2180	(56 965)	(47 126)
<i>including:</i>	2181	-	-
<i>expenses from changes in the value of assets that are measured at fair value</i>			
<i>expenses from the initial recognition of biological assets and agricultural products</i>	2182	-	-
Financial result from operating activity:			
profit	2190	621 206	411 491
loss	2195	(-)	(-)
Income from investments	2200	-	-
Other financial incomes	2220	-	-
Other incomes	2240	4 278	4 264
<i>Including:</i>	2241	-	-
<i>income from charity</i>			
Financial expenses	2250	(-)	(-)
Loss from investments	2255	(-)	(-)
Other expenses	2270	(-)	(22)
<i>Profit (loss) from the influence of inflation on monetary items</i>	2275	-	-

Translation from Ukrainian into English

Financial result before taxation:			
profit	2290	625 484	415 733
loss	2295	(-)	(-)
Expenses (income) from income tax	2300	(112 587)	(74 832)
Profit (loss) from stopped activities after taxation	2305	-	-
Net financial result:			
profit	2350	512 897	340 901
loss	2355	(-)	(-)

II. COMPREHENSIVE INCOME

Article	Line code	For the accounting period	For the equivalent period of the previous year
1	2	3	4
Revaluation surplus (devaluation) of non-current assets	2400	-	-
Revaluation surplus (devaluation) of financial instruments	2405	-	-
Accumulated exchange rate differences	2410	-	-
Share of other comprehensive income of the associated and joint enterprises	2415	-	-
Other comprehensive income	2445	-	-
Other comprehensive income before taxation	2450	-	-
Income tax related to the other comprehensive income	2455	-	-
Other comprehensive income after taxation	2460	-	-
Comprehensive income (sum of lines 2350, 2355 and 2460)	2465	512 897	340 901

III. ELEMENTS OF OPERATING EXPENSES

Article name	Line code	For the accounting period	For the equivalent period of the previous year
1	2	3	4
Material expenses	2500	1 373 166	1 010 914
Labour expenses	2505	322 615	215 833
Social security charges	2510	65 728	43 422
Depreciation	2515	78 983	82 717
Other operating expenses	2520	80 986	78 614
Total	2550	1 921 478	1 431 500

IV. CALCULATION OF SHARES PROFITABILITY

Article name	Line code	For the accounting period	For the equivalent period of the proceeding year
1	2	3	4
Average annual number of ordinary shares	2600	-	-
Adjusted average annual number of ordinary shares	2605	-	-
Net profit (loss) per ordinary share	2610	-	-
Adjusted net profit (loss) per ordinary share	2615	-	-
Dividends per ordinary share	2650	-	-

Manager (signed)

Sereda Roman Ivanovych

Chief Accountant (signed)

Pinchuk Viktottiia Yuriivna

Translation is true and correct

Translator: Y.Liva

Date: 25.02.2022

Signed:

Name/ surname: Bondarenko Tetiana Ivanivna

Position: Director

Name of the economic operator: State Enterprise "Polygraph Combine "Ukraine" for securities' production"



Підприємство **Державне підприємство "Поліграфічний комбінат "Україна" по виготовленню цінних паперів"** за ЄДРПОУ

Дата (рік, місяць, число)

КОДИ		
2020	01	01
16286441		

(найменування)

Звіт про фінансові результати (Звіт про сукупний дохід)

за Рік 2019 р.

Форма N2 Код за ДКУД **1801003**

ДЕРЖСТАТ УКРАЇНИ
ГОЛОВНЕ УПРАВЛІННЯ
СТАТИСТИКИ у м. Києві
"28 02 2020" Стаття

I. ФІНАНСОВІ РЕЗУЛЬТАТИ

1	Код рядка	За звітний період	За аналогічний період попереднього року
2	3	4	
Чистий дохід від реалізації продукції (товарів, робіт, послуг)	2000	2 437 243	2 476 945
Чисті зароблені страхові премії	2010	-	-
премії підписані, валова сума	2011	-	-
премії, передані у перестраховання	2012	-	-
зміна резерву незароблених премій, валова сума	2013	-	-
зміна частки перестраховиків у резерві незароблених премій	2014	-	-
Собівартість реалізованої продукції (товарів, робіт, послуг)	2050	(1 756 480)	(1 705 405)
Чисті понесені збитки за страховими виплатами	2070	-	-
Валовий:			
прибуток	2090	680 763	771 540
збиток	2095	(-)	(-)
Дохід (витрати) від зміни у резервах довгострокових зобов'язань	2105	-	-
Дохід (витрати) від зміни інших страхових резервів	2110	-	-
зміна інших страхових резервів, валова сума	2111	-	-
зміна частки перестраховиків в інших страхових резервах	2112	-	-
Інші операційні доходи	2120	29 247	12 530
у тому числі:	2121	-	-
дохід від зміни вартості активів, які оцінюються за справедливою вартістю			
дохід від первісного визнання біологічних активів і сільськогосподарської продукції	2122	-	-
дохід від використання коштів, вивільнених від оподаткування	2123	-	-
Адміністративні витрати	2130	(178 313)	(127 630)
Витрати на збут	2150	(25 738)	(22 033)
Інші операційні витрати	2180	(61 025)	(64 033)
у тому числі:	2181	-	-
витрати від зміни вартості активів, які оцінюються за справедливою вартістю			
витрати від первісного визнання біологічних активів і сільськогосподарської продукції	2182	-	-
Фінансовий результат від операційної діяльності:			
прибуток	2190	444 934	570 374
збиток	2195	(-)	(-)
Доход від участі в капіталі	2200	-	-
Інші фінансові доходи	2220	-	11 051
Інші доходи	2240	52	-
у тому числі:	2241	-	-
дохід від благодійної допомоги			
Фінансові витрати	2250	(2 207)	(64)
Втрати від участі в капіталі	2255	(-)	(-)
Інші витрати	2270	(1 288)	(-)
Прибуток (збиток) від впливу інфляції на монетарні статті	2275	-	-

Фінансовий результат до оподаткування:			
прибуток	2290	441 491	581 361
збиток	2295	(-)	(-)
Витрати (дохід) з податку на прибуток	2300	(126 162)	(68 327)
Прибуток (збиток) від припиненої діяльності після оподаткування	2305	-	-
Чистий фінансовий результат:			
прибуток	2350	315 329	513 034
збиток	2355	(-)	(-)

II. СУКУПНИЙ ДОХІД

Стаття	Код рядка	За звітний період	За аналогічний період попереднього року
1	2	3	4
Дооцінка (уцінка) необоротних активів	2400	-	-
Дооцінка (уцінка) фінансових інструментів	2405	-	-
Накопичені курсові різниці	2410	-	-
Частка іншого сукупного доходу асоційованих та спільних підприємств	2415	-	-
Інший сукупний дохід	2445	-	-
Інший сукупний дохід до оподаткування	2450	-	-
Податок на прибуток, пов'язаний з іншим сукупним доходом	2455	-	-
Інший сукупний дохід після оподаткування	2460	-	-
Сукупний дохід (сума рядків 2350, 2355 та 2460)	2465	315 329	513 034

III. ЕЛЕМЕНТИ ОПЕРАЦІЙНИХ ВИТРАТ

Назва статті	Код рядка	За звітний період	За аналогічний період попереднього року
1	2	3	4
Матеріальні затрати	2500	1 142 167	1 373 166
Витрати на оплату праці	2505	429 383	322 615
Відрахування на соціальні заходи	2510	85 176	65 728
Амортизація	2515	98 820	78 983
Інші операційні витрати	2520	96 377	80 986
Разом	2550	1 851 923	1 921 478

IV. РОЗРАХУНОК ПОКАЗНИКІВ ПРИБУТКОВОСТІ АКЦІЙ

Назва статті	Код рядка	За звітний період	За аналогічний період попереднього року
1	2	3	4
Середньорічна кількість простих акцій	2600	-	-
Скоригована середньорічна кількість простих акцій	2605	-	-
Чистий прибуток (збиток) на одну просту акцію	2610	-	-
Скоригований чистий прибуток (збиток) на одну просту акцію	2615	-	-
Дивіденди на одну просту акцію	2650	-	-

Керівник

Середа Роман Іванович

Головний бухгалтер

Пінчук Вікторія Юрївна



Translation from Ukrainian into English

Enterprise State Enterprise "Polygraph Combine "Ukraina"
for securities' production"

(name)

Date (year, month, day)

Stamp: /STATE STATISTICS OF UKRAINE*

acc. to EDRPOU

MAIN DEPARTMENT OF STATISTICS IN THE CITY OF KYIV/

CODES

2020 01 01

16286441

**Statement of Financial Results (Income Statement)
for YEAR 2019**

Form No. 2 Code according to DKUD

1801003

I. FINANCIAL RESULTS

Article	Line code	For the accounting period	For the equivalent period of the previous year
1	2	3	4
Net income from sales of products (goods, works, services)	2000	2 437 243	2 476 945
<i>Net earned insurance bonuses</i>	2010	-	-
<i>Bonuses signed, gross amount</i>	2011	-	-
<i>Bonuses transferred to reinsurance</i>	2012	-	-
<i>Change in reserve of unearned bonuses, gross amount</i>	2013	-	-
<i>Change in the share of reinsurers in the reserve of unearned bonuses</i>	2014	-	-
Prime cost of products (goods, works, services) sold	2050	(1 756 480)	(1 705 405)
<i>Net losses incurred on insurance payments</i>	2070	-	-
Gross:			
profit	2090	680 763	771 540
loss	2095	(-)	(-)
<i>Income (expenses) from changes in reserves of long-term liabilities</i>	2105	-	-
<i>Income (expenses) from changes in other insurance reserves</i>	2110	-	-
<i>Change in other insurance reserves, gross amount</i>	2111	-	-
<i>Change in the share of reinsurers in other insurance reserves</i>	2112	-	-
Other operating income	2120	29 247	12 530
<i>including:</i>	2121	-	-
<i>income from changes in the value of assets that are measured at fair value</i>			
<i>income from the initial recognition of biological assets and agricultural products</i>	2122	-	-
<i>income from the use of funds released from taxation</i>	2123	-	-
Administrative expenses	2130	(178 313)	(127 630)
Sales expenses	2150	(25 738)	(22 033)
Other operating expenses	2180	(61 025)	(64 033)
<i>including:</i>	2181	-	-
<i>expenses from changes in the value of assets that are measured at fair value</i>			
<i>expenses from the initial recognition of biological assets and agricultural products</i>	2182	-	-
Financial result from operating activity:			
profit	2190	444 934	570 374
loss	2195	(-)	(-)
Income from investments	2200	-	-
Other financial incomes	2220	-	11 051
Other incomes	2240	52	-
<i>Including:</i>	2241	-	-
<i>income from charity</i>			
Financial expenses	2250	(2 207)	(64)
Loss from investments	2255	(-)	(-)
Other expenses	2270	(1 288)	(-)
<i>Profit (loss) from the influence of inflation on monetary items</i>	2275	-	-

Translation from Ukrainian into English

Financial result before taxation:			
profit	2290	441 491	581 361
loss	2295	(-)	(-)
Expenses (income) from income tax	2300	(126 162)	(68 327)
Profit (loss) from stopped activities after taxation	2305	-	-
Net financial result:			
profit	2350	315 329	513 034
loss	2355	(-)	(-)

II. COMPREHENSIVE INCOME

Article	Line code	For the accounting period	For the equivalent period of the previous year
1	2	3	4
Revaluation surplus (devaluation) of non-current assets	2400	-	-
Revaluation surplus (devaluation) of financial instruments	2405	-	-
Accumulated exchange rate differences	2410	-	-
Share of other comprehensive income of the associated and joint enterprises	2415	-	-
Other comprehensive income	2445	-	-
Other comprehensive income before taxation	2450	-	-
Income tax related to the other comprehensive income	2455	-	-
Other comprehensive income after taxation	2460	-	-
Comprehensive income (sum of lines 2350, 2355 and 2460)	2465	315 329	513 034

III. ELEMENTS OF OPERATING EXPENSES

Article name	Line code	For the accounting period	For the equivalent period of the previous year
1	2	3	4
Material expenses	2500	1 142 167	1 373 166
Labour expenses	2505	429 383	322 615
Social security charges	2510	85 176	65 728
Depreciation	2515	98 820	78 983
Other operating expenses	2520	96 377	80 986
Total	2550	1 851 923	1 921 478

IV. CALCULATION OF SHARES PROFITABILITY

Article name	Line code	For the accounting period	For the equivalent period of the preceding year
1	2	3	4
Average annual number of ordinary shares	2600	-	-
Adjusted average annual number of ordinary shares	2605	-	-
Net profit (loss) per ordinary share	2610	-	-
Adjusted net profit (loss) per ordinary share	2615	-	-
Dividends per ordinary share	2650	-	-

Manager

(signed)

Sereda Roman Ivanovych

/stamp/

Chief Accountant

(signed)

Pinchuk Viktotiia Yuriivna

Translation is true and correct.

Translator: Y.Liva

Date: 25.02.2022

Signed:

Name/ surname: Bondarenko Tetiana Iwanivna

Position: Director

Name of the economic operator: State Enterprise "Polygraph Combine "Ukraine" for securities' production"



Підприємство **ДЕРЖАВНЕ ПІДПРИЄМСТВО "ПОЛІГРАФІЧНИЙ КОМБІНАТ за ЄДРПОУ "УКРАЇНА" ПО ВИГОТОВЛЕННЮ ЦІННИХ ПАПЕРІВ"**

Дата (рік, місяць, число)

КОДИ		
2021	01	01
16286441		

Лист № 405

(найменування)

Звіт про фінансові результати (Звіт про сукупний дохід)

за

Рік 2020

р.

Форма №2 Код за ДКУД

1801003

ДЕРЖСТАТ УКРАЇНИ
ГОЛОВНЕ УПРАВЛІННЯ
СТАТИСТИКИ у м. Києві

I. ФІНАНСОВІ РЕЗУЛЬТАТИ

"13" 05 2021 р. №17

Стаття	Код рядка	За звітний період	За аналогічний період попереднього року
1	2	3	4
Чистий дохід від реалізації продукції (товарів, робіт, послуг)	2000	1 671 842	2 437 243
Чисті зароблені страхові премії	2010	-	-
премії підписані, валова сума	2011	-	-
премії, передані у перестраховання	2012	-	-
зміна резерву незароблених премій, валова сума	2013	-	-
зміна частки перестраховиків у резерві незароблених премій	2014	-	-
Собівартість реалізованої продукції (товарів, робіт, послуг)	2050	(1 193 205)	(1 756 480)
Чисті понесені збитки за страховими виплатами	2070	-	-
Валовий:			
прибуток	2090	478 637	680 763
збиток	2095	(-)	(-)
Дохід (витрати) від зміни у резервах довгострокових зобов'язань	2105	-	-
Дохід (витрати) від зміни інших страхових резервів	2110	-	-
зміна інших страхових резервів, валова сума	2111	-	-
зміна частки перестраховиків в інших страхових резервах	2112	-	-
Інші операційні доходи	2120	32 951	29 247
у тому числі:	2121	-	-
дохід від зміни вартості активів, які оцінюються за справедливою вартістю			
дохід від первісного визнання біологічних активів і сільськогосподарської продукції	2122	-	-
дохід від використання коштів, вивільнених від оподаткування	2123	-	-
Адміністративні витрати	2130	(175 860)	(178 313)
Витрати на збут	2150	(21 956)	(25 738)
Інші операційні витрати	2180	(60 069)	(61 025)
у тому числі:	2181	-	-
витрати від зміни вартості активів, які оцінюються за справедливою вартістю			
витрати від первісного визнання біологічних активів і сільськогосподарської продукції	2182	-	-
Фінансовий результат від операційної діяльності:			
прибуток	2190	253 703	444 934
збиток	2195	(-)	(-)
Доход від участі в капіталі	2200	-	-
Інші фінансові доходи	2220	-	-
Інші доходи	2240	-	52
у тому числі:	2241	-	-
дохід від благодійної допомоги			
Фінансові витрати	2250	(5 443)	(2 207)
Втрати від участі в капіталі	2255	(-)	(-)
Інші витрати	2270	(64 756)	(1 288)
Прибуток (збиток) від впливу інфляції на монетарні статті	2275	-	-

Фінансовий результат до оподаткування:			
прибуток	2290	183 504	441 491
збиток	2295	(-)	(-)
Витрати (дохід) з податку на прибуток	2300	(58 629)	(126 162)
Прибуток (збиток) від припиненої діяльності після оподаткування	2305	-	-
Чистий фінансовий результат:			
прибуток	2350	124 875	315 329
збиток	2355	(-)	(-)

II. СУКУПНИЙ ДОХІД

Стаття	Код рядка	За звітний період	За аналогічний період попереднього року
1	2	3	4
Дооцінка (уцінка) необоротних активів	2400	593 106	-
Дооцінка (уцінка) фінансових інструментів	2405	-	-
Накопичені курсові різниці	2410	-	-
Частка іншого сукупного доходу асоційованих та спільних підприємств	2415	-	-
Інший сукупний дохід	2445	3 439	-
Інший сукупний дохід до оподаткування	2450	596 545	-
Податок на прибуток, пов'язаний з іншим сукупним доходом	2455	106 759	-
Інший сукупний дохід після оподаткування	2460	489 786	-
Сукупний дохід (сума рядків 2350, 2355 та 2460)	2465	614 661	315 329

III. ЕЛЕМЕНТИ ОПЕРАЦІЙНИХ ВИТРАТ

Назва статті	Код рядка	За звітний період	За аналогічний період попереднього року
1	2	3	4
Матеріальні затрати	2500	705 124	1 142 167
Витрати на оплату праці	2505	410 643	429 383
Відрахування на соціальні заходи	2510	86 893	85 176
Амортизація	2515	109 575	98 820
Інші операційні витрати	2520	87 027	96 377
Разом	2550	1 399 262	1 851 923

IV. РОЗРАХУНОК ПОКАЗНИКІВ ПРИБУТКОВОСТІ АКЦІЙ

Назва статті	Код рядка	За звітний період	За аналогічний період попереднього року
1	2	3	4
Середньорічна кількість простих акцій	2600	-	-
Скоригована середньорічна кількість простих акцій	2605	-	-
Чистий прибуток (збиток) на одну просту акцію	2610	-	-
Скоригований чистий прибуток (збиток) на одну просту акцію	2615	-	-
Дивіденди на одну просту акцію	2650	-	-

Керівник

Курош Сергій Павлович

Головний бухгалтер

Пінчук Вікторія Юрївна



Translation from Ukrainian into English

Enterprise State Enterprise "Polygraph Combine "Ukraina"
for securities' production"

(name)

Date (year, month, day)

Stamp: /STATE STATISTICS OF UKRAINE*

acc. to EDRPOU

MAIN DEPARTMENT OF STATISTICS IN THE CITY OF KYIV/

CODES

2021 01 01

16286441

**Statement of Financial Results (Income Statement)
for YEAR 2020**

Form No. 2 Code according to DKUD

1801003

I. FINANCIAL RESULTS

Article	Line code	For the accounting period	For the equivalent period of the previous year
1	2	3	4
Net income from sales of products (goods, works, services)	2000	1 671 842	2 437 243
<i>Net earned insurance bonuses</i>	2010	-	-
<i>Bonuses signed, gross amount</i>	2011	-	-
<i>Bonuses transferred to reinsurance</i>	2012	-	-
<i>Change in reserve of unearned bonuses, gross amount</i>	2013	-	-
<i>Change in the share of reinsurers in the reserve of unearned bonuses</i>	2014	-	-
Prime cost of products (goods, works, services) sold	2050	(1 193 205)	(1 756 480)
<i>Net losses incurred on insurance payments</i>	2070	-	-
Gross:			
profit	2090	478 637	680 763
loss	2095	(-)	(-)
<i>Income (expenses) from changes in reserves of long-term liabilities</i>	2105	-	-
<i>Income (expenses) from changes in other insurance reserves</i>	2110	-	-
<i>Change in other insurance reserves, gross amount</i>	2111	-	-
<i>Change in the share of reinsurers in other insurance reserves</i>	2112	-	-
Other operating income	2120	32 951	29 247
<i>including:</i>	2121	-	-
<i>income from changes in the value of assets that are measured at fair value</i>			
<i>income from the initial recognition of biological assets and agricultural products</i>	2122	-	-
<i>income from the use of funds released from taxation</i>	2123	-	-
Administrative expenses	2130	(175 860)	(178 313)
Sales expenses	2150	(21 956)	(25 738)
Other operating expenses	2180	(60 069)	(61 025)
<i>including:</i>	2181	-	-
<i>expenses from changes in the value of assets that are measured at fair value</i>			
<i>expenses from the initial recognition of biological assets and agricultural products</i>	2182	-	-
Financial result from operating activity:			
profit	2190	253 703	444 934
loss	2195	(-)	(-)
Income from investments	2200	-	-
Other financial incomes	2220	-	-
Other incomes	2240	-	52
<i>Including:</i>	2241	-	-
<i>income from charity</i>			
Financial expenses	2250	(5 443)	(2 207)
Loss from investments	2255	(-)	(-)
Other expenses	2270	(64 756)	(1 288)
<i>Profit (loss) from the influence of inflation on monetary items</i>	2275	-	-

Translation from Ukrainian into English

Financial result before taxation:			
profit	2290	183 504	441 491
loss	2295	(-)	(-)
Expenses (income) from income tax	2300	(58 629)	(126 162)
Profit (loss) from stopped activities after taxation	2305	-	-
Net financial result:			
profit	2350	124 875	315 329
loss	2355	(-)	(-)

II. COMPREHENSIVE INCOME

Article	Line code	For the accounting period	For the equivalent period of the previous year
1	2	3	4
Revaluation surplus (devaluation) of non-current assets	2400	593 106	-
Revaluation surplus (devaluation) of financial instruments	2405	-	-
Accumulated exchange rate differences	2410	-	-
Share of other comprehensive income of the associated and joint enterprises	2415	-	-
Other comprehensive income	2445	3 439	-
Other comprehensive income before taxation	2450	596 545	-
Income tax related to the other comprehensive income	2455	106 759	-
Other comprehensive income after taxation	2460	489 786	-
Comprehensive income (sum of lines 2350, 2355 and 2460)	2465	614 661	315 329

III. ELEMENTS OF OPERATING EXPENSES

Article name	Line code	For the accounting period	For the equivalent period of the previous year
1	2	3	4
Material expenses	2500	705 124	1 142 167
Labour expenses	2505	410 643	429 383
Social security charges	2510	86 893	85 176
Depreciation	2515	109 575	98 820
Other operating expenses	2520	87 027	96 377
Total	2550	1 399 262	1 851 923

IV. CALCULATION OF SHARES PROFITABILITY

Article name	Line code	For the accounting period	For the equivalent period of the proceeding year
1	2	3	4
Average annual number of ordinary shares	2600	-	-
Adjusted average annual number of ordinary shares	2605	-	-
Net profit (loss) per ordinary share	2610	-	-
Adjusted net profit (loss) per ordinary share	2615	-	-
Dividends per ordinary share	2650	-	-

Manager

(signed)
/stamp/

Kurosh Sergii Pavlovych

Chief Accountant

(signed)

Pinchuk Viktottiia Yuriiivna

Translation is true and correct.

Translator: Y.Liva

Date: 25.02.2022

Signed:

Name/ surname: Bondarenko Tetiana Ivanivna

Position: Director

Name of the economic operator: State Enterprise Polygraph Combine "Ukraina" for securities' production"



Підприємство Державне підприємство "Поліграфічний комбінат "Україна" по виготовленню цінних паперів"

(найменування)

Дата (рік, місяць, число) за ЄДРПОУ

КОДИ		
2019	01	01
16286441		

Звіт про рух грошових коштів (за прямим методом)
ГОЛОВНЕ УПРАВЛІННЯ СТАТИСТИКИ У М. КИЄВІ
 Рік 2018
 Форма №3 Код за ДКУД 1801004

Форма №3 Код за ДКУД 1801004

1	2	3	4
Код	За звітний період	За аналогічний період попереднього року	
I. Рух коштів у результаті операційної діяльності			
Надходження від:			
Реалізації продукції (товарів, робіт, послуг)	3000	2 688 118	1 735 986
Повернення податків і зборів	3005	2 425	-
у тому числі податку на додану вартість	3006	-	-
Цільового фінансування	3010	54 447	3 822
Надходження від отримання субсидій, дотацій	3011	-	-
Надходження авансів від покупців і замовників	3015	313 865	352 126
Надходження від повернення авансів	3020	1 100	207
Надходження від відсотків за залишками коштів на поточних рахунках	3025	10 546	5 657
Надходження від боржників неустойки (штрафів, пені)	3035	7	-
Надходження від операційної оренди	3040	6 958	4 498
Надходження від отримання роялті, авторських винагород	3045	-	-
Надходження від страхових премій	3050	-	-
Надходження фінансових установ від повернення позик	3055	-	-
Інші надходження	3095	20 696	5 896
Витрачання на оплату:			
Товарів (робіт, послуг)	3100	(752 332)	(630 138)
Праці	3105	(272 998)	(184 392)
Відрахувань на соціальні заходи	3110	(69 213)	(48 229)
Зобов'язань з податків і зборів	3115	(355 813)	(251 797)
Витрачання на оплату зобов'язань з податку на прибуток	3116	(132 005)	(56 245)
Витрачання на оплату зобов'язань з податку на додану вартість	3117	(155 254)	(147 647)
Витрачання на оплату зобов'язань з інших податків і зборів	3118	(68 554)	(47 905)
Витрачання на оплату авансів	3135	(1 184 782)	(701 086)
Витрачання на оплату повернення авансів	3140	(459)	(899)
Витрачання на оплату цільових внесків	3145	(-)	(-)
Витрачання на оплату зобов'язань за страховими контрактами	3150	(-)	(-)
Витрачання фінансових установ на надання позик	3155	(-)	(-)
Інші витрачання	3190	(29 064)	(17 708)
Чистий рух коштів від операційної діяльності	3195	433 501	273 943
II. Рух коштів у результаті інвестиційної діяльності			
Надходження від реалізації:			
фінансових інвестицій	3200	-	-
необоротних активів	3205	-	-
Надходження від отриманих:			
відсотків	3215	-	-
дивідендів	3220	-	-
Надходження від деривативів	3225	-	-
Надходження від погашення позик	3230	-	-
Надходження від вибуття дочірнього підприємства та іншої господарської одиниці	3235	-	-

Інші надходження	3250	-	-
Витрачання на придбання: фінансових інвестицій	3255	(-)	(-)
необоротних активів	3260	(243 289)	(89 004)
Виплати за деривативами	3270	(-)	(-)
Витрачання на надання позик	3275	(-)	(-)
Витрачання на придбання дочірнього підприємства та іншої господарської одиниці	3280	-	-
Інші платежі	3290	(-)	(-)
Чистий рух коштів від інвестиційної діяльності	3295	-243 289	-89 004
III. Рух коштів у результаті фінансової діяльності			
Надходження від: Власного капіталу	3300	-	-
Отримання позик	3305	-	-
Надходження від продажу частки в дочірньому підприємстві	3310	-	-
Інші надходження	3340	-	-
Витрачання на: Викуп власних акцій	3345	(-)	(-)
Погашення позик	3350	-	-
Сплату дивідендів	3355	(209 620)	(174 225)
Витрачання на сплату відсотків	3360	(-)	(-)
Витрачання на сплату заборгованості з фінансової оренди	3365	(-)	(-)
Витрачання на придбання частки в дочірньому підприємстві	3370	(-)	(-)
Витрачання на виплати неконтрольованим часткам у дочірніх підприємствах	3375	(-)	(-)
Інші платежі	3390	(-)	(-)
Чистий рух коштів від фінансової діяльності	3395	-209 620	-174 225
Чистий рух грошових коштів за звітний період	3400	-19 408	10 714
Залишок коштів на початок року	3405	59 454	48 125
Вплив зміни валютних курсів на залишок коштів	3410	(2 605)	615
Залишок коштів на кінець року	3415	37 441	59 454

Керівник



Середа Роман Іванович

Головний бухгалтер

Пінчук Вікторія Юрївна

Translation from Ukrainian into English
 Enterprise **State Enterprise “Polygraph Combine “Ukraina”**
for securities’ production”

(name)

Stamp: /STATE STATISTICS OF UKRAINE*
 MAIN DEPARTMENT OF STATISTICS IN THE CITY OF KYIV/

Date (year, month, day)

acc. to EDRPOU

CODES		
2019	01	01
16286441		

CASH FLOW STATEMENT (DIRECT METHOD)
for YEAR 2018

Form No. 3 Code according to DKUD

1801004

Article	Line code	For the accounting period	For the equivalent period of the previous year
1	2	3	4
I. Cash flows from operating activities			
Cash inflow from:			
Sales of products (goods, works, services)	3000	2 688 118	1 735 986
Refund of taxes and compulsory payments	3005	2 425	-
including value added tax	3006	-	-
Targeted funding	3010	54 447	3 822
Subsidies and grants	3011	-	-
Advances received from buyers and customers	3015	313 865	352 126
Return of advances	3020	1 100	207
Interest on the balances of current accounts	3025	10 546	5 657
Penalties from debtors	3035	7	-
Operating lease	3040	6 958	4 498
Royalty fees	3045	-	-
Insurance premiums	3050	-	-
Loan repayment from financial institutions	3055	-	-
Other inflows	3095	20 696	5 896
Cash outflow in order to make payments for:			
Goods (works, services)	3100	(752 332)	(630 138)
Labour	3105	(272 998)	(184 392)
Social security charges	3110	(69 213)	(48 229)
Tax liabilities	3115	(355 813)	(251 797)
Income tax liabilities	3116	(132 005)	(56 245)
Value added tax liabilities	3117	(155 254)	(147 647)
Liabilities for other taxes/compulsory payments	3118	(68 552)	(47 905)
Advances	3135	(1 184 782)	(701 086)
Return of advances	3140	(459)	(899)
Targeted contributions	3145	(-)	(-)
liabilities for insurance contracts	3150	(-)	(-)
loans for financial institutions	3155	(-)	(-)
Other outflows	3190	(29 064)	(17 708)
Net cash flow from operating activities	3195	433 501	273 943
II. Cash flows from investing activities			
Inflow from sale of:			
financial investments	3200	-	-
non-current assets	3205	-	-
Inflow from:			
interest	3215	-	-
dividends	3220	-	-
Inflow from derivatives	3225	-	-

Translation from Ukrainian into English

Inflow from loans repayment	3230	-	-
Inflow from disposal of a subsidiary and other business entity	3235	-	-
Other inflows	3250	-	-
Expenditure on the purchase of: financial investments	3255	(-)	(-)
non-current assets	3260	(243 289)	(89 004)
Payments for derivatives	3270	(-)	(-)
Expenditure on making loans	3275	(-)	(-)
Expenditure on purchase of a subsidiary and other business entity	3280	(-)	(-)
Other payments	3290	(-)	(-)
Net cash flow from investing activities	3295	-243 289	-89 004
III. Cash flows from financing activities			
Cash inflow from:			
Owner's equity	3300	-	-
Getting loans	3305	-	-
Inflow from sale of a share in a subsidiary	3310	-	-
Other inflows	3340	-	-
Expenditure on Redemption of own shares	3345	(-)	(-)
Repayment of loans	3350	-	-
Dividend payments	3355	(209 620)	(174 225)
Interest payments	3360	(-)	(-)
debts on finance lease	3365	(-)	(-)
purchase of share in subsidiaries	3370	(-)	(-)
Payment for non-controlled shares in subsidiaries	3375	(-)	(-)
Other payments	3390	(-)	(-)
Net cash flow from financing activities	3395	-209 620	-205 436
Net cash flow for the reporting period	3400	-19 408	10 714
Cash balance at the beginning of the year	3405	59 454	48 125
Impact of exchange rates changes on cash balance	3410	(2 605)	615
Cash balance at the end of the year	3415	37 441	59 454

Manager

(signed)

Sereda Roman Ivanovych

/stamp/

Chief Accountant

(signed)

Pinchuk Viktotiia Yuriivna

Translation is true and correct

Translator: Y.Liwa

Date: 25.02.2022

Signed:

Name/ surname: Bondarenko Tetiana Ivanivna

Position: Director

Name of the economic operator: State Enterprise "Polygraph Combine "Ukraine" for securities' production"

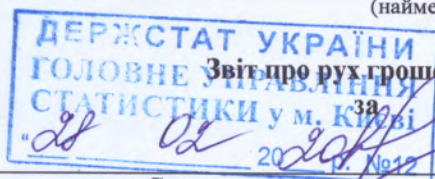


Дата (рік, місяць, число)
за ЄДРПОУ

КОДИ		
2020	01	01
16286441		

Підприємство Державне підприємство "Поліграфічний комбінат "Україна" по виготовленню цінних паперів"

(найменування)

Звіт про рух грошових коштів (за прямим методом)
за Рік 2019 р.

Форма №3 Код за ДКУД 1801004

Стаття	Код	За звітний період	За аналогічний період попереднього року
1	2	3	4
I. Рух коштів у результаті операційної діяльності			
Надходження від:			
Реалізації продукції (товарів, робіт, послуг)	3000	2 703 389	2 688 118
Повернення податків і зборів	3005	178	2 425
у тому числі податку на додану вартість	3006	-	-
Цільового фінансування	3010	-	54 447
Надходження від отримання субсидій, дотацій	3011	-	-
Надходження авансів від покупців і замовників	3015	214 744	313 865
Надходження від повернення авансів	3020	71 722	1 100
Надходження від відсотків за залишками коштів на поточних рахунках	3025	16 945	10 546
Надходження від боржників неустойки (штрафів, пені)	3035	88	7
Надходження від операційної оренди	3040	7 940	6 958
Надходження від отримання роялті, авторських винагород	3045	-	-
Надходження від страхових премій	3050	-	-
Надходження фінансових установ від повернення позик	3055	-	-
Інші надходження	3095	10 773	20 696
Витрачання на оплату:			
Товарів (робіт, послуг)	3100	(746 035)	(752 332)
Праці	3105	(342 387)	(272 998)
Відрахувань на соціальні заходи	3110	(93 378)	(69 213)
Зобов'язань з податків і зборів	3115	(414 630)	(355 813)
Витрачання на оплату зобов'язань з податку на прибуток	3116	(104 168)	(132 005)
Витрачання на оплату зобов'язань з податку на додану вартість	3117	(223 670)	(155 254)
Витрачання на оплату зобов'язань з інших податків і зборів	3118	(86 791)	(68 554)
Витрачання на оплату авансів	3135	(894 379)	(1 184 782)
Витрачання на оплату повернення авансів	3140	(20 930)	(459)
Витрачання на оплату цільових внесків	3145	(-)	(-)
Витрачання на оплату зобов'язань за страховими контрактами	3150	(-)	(-)
Витрачання фінансових установ на надання позик	3155	(-)	(-)
Інші витрачання	3190	(13 345)	(29 064)
Чистий рух коштів від операційної діяльності	3195	500 695	433 501
II. Рух коштів у результаті інвестиційної діяльності			
Надходження від реалізації:			
фінансових інвестицій	3200	-	-
необоротних активів	3205	-	-
Надходження від отриманих:			
відсотків	3215	-	-
дивідендів	3220	-	-
Надходження від деривативів	3225	-	-
Надходження від погашення позик	3230	-	-
Надходження від вибуття дочірнього підприємства та іншої господарської одиниці	3235	-	-

Інші надходження	3250	-	-
Витрачання на придбання: фінансових інвестицій	3255	(-)	(-)
необоротних активів	3260	(238 024)	(243 289)
Виплати за деривативами	3270	(-)	(-)
Витрачання на надання позик	3275	(-)	(-)
Витрачання на придбання дочірнього підприємства та іншої господарської одиниці	3280	-	-
Інші платежі	3290	(-)	(-)
Чистий рух коштів від інвестиційної діяльності	3295	-238 024	-243 289
III. Рух коштів у результаті фінансової діяльності			
Надходження від: Власного капіталу	3300	-	-
Отримання позик	3305	100 000	-
Надходження від продажу частки в дочірньому підприємстві	3310	-	-
Інші надходження	3340	-	-
Витрачання на: Викуп власних акцій	3345	(-)	(-)
Погашення позик	3350	-	-
Сплату дивідендів	3355	(351 242)	(209 620)
Витрачання на сплату відсотків	3360	(-)	(-)
Витрачання на сплату заборгованості з фінансової оренди	3365	(-)	(-)
Витрачання на придбання частки в дочірньому підприємстві	3370	(-)	(-)
Витрачання на виплати неконтрольованим часткам у дочірніх підприємствах	3375	(-)	(-)
Інші платежі	3390	(-)	(-)
Чистий рух коштів від фінансової діяльності	3395	-251 242	-209 620
Чистий рух грошових коштів за звітний період	3400	11 429	-19 408
Залишок коштів на початок року	3405	37 441	59 454
Вплив зміни валютних курсів на залишок коштів	3410	1 664	(2 605)
Залишок коштів на кінець року	3415	50 534	37 441

Керівник

Середа Роман Іванович

Головний бухгалтер

Пінчук Вікторія Юрївна



Translation from Ukrainian into English
 Enterprise State Enterprise "Polygraph Combine "Ukraina"
for securities' production"

(name)

Stamp: /STATE STATISTICS OF UKRAINE*
 MAIN DEPARTMENT OF STATISTICS IN THE CITY OF KYIV/

Date (year, month, day)

acc. to EDRPOU

CODES		
2020	01	01
16286441		

CASH FLOW STATEMENT (DIRECT METHOD)
for YEAR 2019

Form No. 3 Code according to DKUD

1801004

Article	Line code	For the accounting period	For the equivalent period of the previous year
1	2	3	4
I. Cash flows from operating activities			
Cash inflow from:			
Sales of products (goods, works, services)	3000	2 703 389	2 688 118
Refund of taxes and compulsory payments	3005	178	2 425
including value added tax	3006	-	-
Targeted funding	3010	-	54 447
Subsidies and grants	3011	-	-
Advances received from buyers and customers	3015	214 744	313 865
Return of advances	3020	71 722	1 100
Interest on the balances of current accounts	3025	16 945	10 546
Penalties from debtors	3035	88	7
Operating lease	3040	7 940	6 958
Royalty fees	3045	-	-
Insurance premiums	3050	-	-
Loan repayment from financial institutions	3055	-	-
Other inflows	3095	10 773	20 696
Cash outflow in order to make payments for:			
Goods (works, services)	3100	(746 035)	(752 332)
Labour	3105	(342 387)	(272 998)
Social security charges	3110	(93 378)	(69 213)
Tax liabilities	3115	(414 630)	(355 813)
Income tax liabilities	3116	(104 168)	(132 005)
Value added tax liabilities	3117	(223 670)	(155 254)
Liabilities for other taxes/compulsory payments	3118	(86 791)	(68 554)
Advances	3135	(894 379)	(1 184 782)
Return of advances	3140	(20 930)	(459)
Targeted contributions	3145	(-)	(-)
liabilities for insurance contracts	3150	(-)	(-)
loans for financial institutions	3155	(-)	(-)
Other outflows	3190	(13 345)	(29 064)
Net cash flow from operating activities	3195	500 695	433 501
II. Cash flows from investing activities			
Inflow from sale of:			
financial investments	3200	-	-
non-current assets	3205	-	-
Inflow from:			
interest	3215	-	-
dividends	3220	-	-
Inflow from derivatives	3225	-	-

Translation from Ukrainian into English

Inflow from loans repayment	3230	-	-
Inflow from disposal of a subsidiary and other business entity	3235	-	-
Other inflows	3250	-	-
Expenditure on the purchase of: financial investments	3255	(-)	(-)
non-current assets	3260	(238 024)	(243 289)
Payments for derivatives	3270	(-)	(-)
Expenditure on making loans	3275	(-)	(-)
Expenditure on purchase of a subsidiary and other business entity	3280	(-)	(-)
Other payments	3290	(-)	(-)
Net cash flow from investing activities	3295	-238 024	-243 289
III. Cash flows from financing activities			
Cash inflow from:			
Owner's equity	3300	-	-
Getting loans	3305	100 000	-
Inflow from sale of a share in a subsidiary	3310	-	-
Other inflows	3340	-	-
Expenditure on Redemption of own shares	3345	(-)	(-)
Repayment of loans	3350	-	-
Dividend payments	3355	(351 242)	(209 620)
Interest payments	3360	(-)	(-)
debts on finance lease	3365	(-)	(-)
purchase of share in subsidiaries	3370	(-)	(-)
Payment for non-controlled shares in subsidiaries	3375	(-)	(-)
Other payments	3390	(-)	(-)
Net cash flow from financing activities	3395	-251 242	-209 620
Net cash flow for the reporting period	3400	11 429	-19 408
Cash balance at the beginning of the year	3405	37 441	59 454
Impact of exchange rates changes on cash balance	3410	1 664	(2 605)
Cash balance at the end of the year	3415	50 534	37 441

Manager

(signed)
/stamp/

Sereda Roman Ivanovych

Chief Accountant

(signed)

Pinchuk Viktotiia Yuriivna

Translation is true and correct.

Translator: Y.Liva

Date: 25.02.2022

Signed:

Name/ surname/ Bondarenko Tetiana Ivanivna

Position: Director

Name of the economic operator: State Enterprise "Polygraph Combine "Ukraina" for securities' production"



Translation from Ukrainian into English
 Enterprise **State Enterprise “Polygraph Combine “Ukraina”**
for securities’ production”

(name)

Stamp: /STATE STATISTICS OF UKRAINE*
 MAIN DEPARTMENT OF STATISTICS IN THE CITY OF KYIV/

Date (year, month, day)

acc. to EDRPOU

CODES		
2021	01	01
16286441		

CASH FLOW STATEMENT (DIRECT METHOD)
for YEAR 2020

Form No. 3 Code according to DKUD

1801004

Article	Line code	For the accounting period	For the equivalent period of the previous year
1	2	3	4
I. Cash flows from operating activities			
Cash inflow from:			
Sales of products (goods, works, services)	3000	1 797 655	2 703 389
Refund of taxes and compulsory payments	3005	190	178
including value added tax	3006	-	-
Targeted funding	3010	8 768	-
Subsidies and grants	3011	-	-
Advances received from buyers and customers	3015	194 303	214 744
Return of advances	3020	900	71 722
Interest on the balances of current accounts	3025	9 109	16 945
Penalties from debtors	3035	-	88
Operating lease	3040	-	7 940
Royalty fees	3045	-	-
Insurance premiums	3050	-	-
Loan repayment from financial institutions	3055	-	-
Other inflows	3095	819	10 773
Cash outflow in order to make payments for:			
Goods (works, services)	3100	(350 308)	(746 035)
Labour	3105	(350 514)	(342 387)
Social security charges	3110	(80 781)	(93 378)
Tax liabilities	3115	(343 731)	(414 630)
Income tax liabilities	3116	(90 735)	(104 168)
Value added tax liabilities	3117	(166 902)	(223 670)
Liabilities for other taxes/compulsory payments	3118	(86 094)	(86 791)
Advances	3135	(536 211)	(894 379)
Return of advances	3140	(4 966)	(20 930)
Targeted contributions	3145	(-)	(-)
liabilities for insurance contracts	3150	(-)	(-)
loans for financial institutions	3155	(-)	(-)
Other outflows	3190	(20 064)	(13 345)
Net cash flow from operating activities	3195	325 169	500 695
II. Cash flows from investing activities			
Inflow from sale of:			
financial investments	3200	-	-
non-current assets	3205	-	-
Inflow from:			
interest	3215	-	-
dividends	3220	-	-
Inflow from derivatives	3225	-	-

Translation from Ukrainian into English

Inflow from loans repayment	3230	-	-
Inflow from disposal of a subsidiary and other business entity	3235	-	-
Other inflows	3250	-	-
Expenditure on the purchase of: financial investments	3255	(-)	(-)
non-current assets	3260	(59 169)	(238 024)
Payments for derivatives	3270	(-)	(-)
Expenditure on making loans	3275	(-)	(-)
Expenditure on purchase of a subsidiary and other business entity	3280	(-)	(-)
Other payments	3290	(-)	(-)
Net cash flow from investing activities	3295	-59 169	-238 024
III. Cash flows from financing activities			
Cash inflow from:			
Owner's equity	3300	-	-
Getting loans	3305	-	100 000
Inflow from sale of a share in a subsidiary	3310	-	-
Other inflows	3340	-	-
Expenditure on Redemption of own shares	3345	(-)	(-)
Repayment of loans	3350	100 000	-
Dividend payments	3355	(158 790)	(351 242)
Interest payments	3360	(1 649)	(-)
debts on finance lease	3365	(-)	(-)
purchase of share in subsidiaries	3370	(-)	(-)
Payment for non-controlled shares in subsidiaries	3375	(-)	(-)
Other payments	3390	(-)	(-)
Net cash flow from financing activities	3395	-260 439	-251 242
Net cash flow for the reporting period	3400	5 561	11 429
Cash balance at the beginning of the year	3405	50 534	37 441
Impact of exchange rates changes on cash balance	3410	418	1 664
Cash balance at the end of the year	3415	56 513	50 534

Manager

(signed)

Kurosh Sergii Pavlovych

/stamp/

Chief Accountant

(signed)

Pinchuk Viktotiia Yuriivna

Translation is true and correct

Translator: Y.Liva

Date: 25.02.2022

Signed:

Name/ surname: Bondarenko Tetiana Ilyanivna

Position: Director

Name of the economic operator: State Enterprise "Polygraph Combine "Ukraina" for securities' production"



КОДИ		
2021	01	01
16286441		

Лист № 405

(найменування)

ДЕРЖСТАТ УКРАЇНИ
ГОЛОВНЕ УПРАВЛІННЯ
СТАТИСТИКИ у м. Києві

Звіт про рух грошових коштів (за прямим методом)
за **Рік 2020** р.

Форма №3 Код за ДКУД **1801004**

"13" 05 2021 р. №17

Стаття	Код	За звітний період	За аналогічний період попереднього року
1	2	3	4
I. Рух коштів у результаті операційної діяльності			
Надходження від:			
Реалізації продукції (товарів, робіт, послуг)	3000	1 797 655	2 703 389
Повернення податків і зборів	3005	190	178
у тому числі податку на додану вартість	3006	-	-
Цільового фінансування	3010	8 768	-
Надходження від отримання субсидій, дотацій	3011	-	-
Надходження авансів від покупців і замовників	3015	194 303	214 744
Надходження від повернення авансів	3020	900	71 722
Надходження від відсотків за залишками коштів на поточних рахунках	3025	9 109	16 945
Надходження від боржників неустойки (штрафів, пені)	3035	-	88
Надходження від операційної оренди	3040	-	7 940
Надходження від отримання роялті, авторських винагород	3045	-	-
Надходження від страхових премій	3050	-	-
Надходження фінансових установ від повернення позик	3055	-	-
Інші надходження	3095	819	10 773
Витрачання на оплату:			
Товарів (робіт, послуг)	3100	(350 308)	(746 035)
Праці	3105	(350 514)	(342 387)
Відрахувань на соціальні заходи	3110	(80 781)	(93 378)
Зобов'язань з податків і зборів	3115	(343 731)	(414 630)
Витрачання на оплату зобов'язань з податку на прибуток	3116	(90 735)	(104 168)
Витрачання на оплату зобов'язань з податку на додану вартість	3117	(166 902)	(223 670)
Витрачання на оплату зобов'язань з інших податків і зборів	3118	(86 094)	(86 791)
Витрачання на оплату авансів	3135	(536 211)	(894 379)
Витрачання на оплату повернення авансів	3140	(4 966)	(20 930)
Витрачання на оплату цільових внесків	3145	(-)	(-)
Витрачання на оплату зобов'язань за страховими контрактами	3150	-	-
Витрачання фінансових установ на надання позик	3155	(-)	(-)
Інші витрачання	3190	(20 064)	(13 345)
Чистий рух коштів від операційної діяльності	3195	325 169	500 695
II. Рух коштів у результаті інвестиційної діяльності			
Надходження від реалізації:			
фінансових інвестицій	3200	-	-
необоротних активів	3205	-	-
Надходження від отриманих:			
відсотків	3215	-	-
дивідендів	3220	-	-
Надходження від деривативів	3225	-	-
Надходження від погашення позик	3230	-	-
Надходження від вибуття дочірнього підприємства та іншої господарської одиниці	3235	-	-
Інші надходження	3250	-	-


Витрачання на придбання: фінансових інвестицій	3255	(-)	(-)
необоротних активів	3260	(59 169)	(238 024)
Виплати за деривативами	3270	(-)	(-)
Витрачання на надання позик	3275	(-)	(-)
Витрачання на придбання дочірнього підприємства та іншої господарської одиниці	3280	-	-
Інші платежі	3290	(-)	(-)
Чистий рух коштів від інвестиційної діяльності	3295	-59 169	-238 024
III. Рух коштів у результаті фінансової діяльності			
Надходження від: Власного капіталу	3300	-	-
Отримання позик	3305	-	100 000
Надходження від продажу частки в дочірньому підприємстві	3310	-	-
Інші надходження	3340	-	-
Витрачання на: Викуп власних акцій	3345	(-)	(-)
Погашення позик	3350	100 000	-
Сплату дивідендів	3355	(158 790)	(351 242)
Витрачання на сплату відсотків	3360	(1 649)	(-)
Витрачання на сплату заборгованості з фінансової оренди	3365	(-)	(-)
Витрачання на придбання частки в дочірньому підприємстві	3370	-	-
Витрачання на виплати неконтрольованим часткам у дочірніх підприємствах	3375	-	-
Інші платежі	3390	(-)	(-)
Чистий рух коштів від фінансової діяльності	3395	-260 439	-251 242
Чистий рух грошових коштів за звітний період	3400	5 561	11 429
Залишок коштів на початок року	3405	50 534	37 441
Вплив зміни валютних курсів на залишок коштів	3410	418	1 664
Залишок коштів на кінець року	3415	56 513	50 534

Керівник

Куроп Сергій Павлович

Головний бухгалтер


Пінчук Вікторія Юрївна



Підприємство **Державне підприємство "Поліграфічний комбінат "Україна" по виготовленню цінних паперів"**

Дата (рік, місяць, число)
за ЄДРПОУ

КОДИ		
2019	01	01
16286441		



(найменування)

Звіт про власний капітал
за Рік 2018 р.

Форма №4

Код за ДКУД

1801005

Стаття	Код рядка	Зареєстрований (пайовий) капітал	Капітал у дооцінках	Додатковий капітал	Резервний капітал	Нерозподілений прибуток (непокритий збиток)	Неоплачений капітал	Вилучений капітал	Всього
1	2	3	4	5	6	7	8	9	10
Залишок на початок року	4000	291 496	-	837 542	-	87 924	-	-	1 216 962
Коригування: Зміна облікової політики	4005	-	-	-	-	-	-	-	-
Виправлення помилок	4010	-	-	-	-	-	-	-	-
Інші зміни	4090	-	-	-	-	-	-	-	-
Скоригований залишок на початок року	4095	291 496	-	837 542	-	87 924	-	-	1 216 962
Чистий прибуток (збиток) за звітний період	4100	-	-	-	-	512 897	-	-	512 897
Інший сукупний дохід за звітний період	4110	-	-	-	-	-	-	-	-
Дооцінка (уцінка) необоротних активів	4111	-	-	-	-	-	-	-	-
Дооцінка (уцінка) фінансових інструментів	4112	-	-	-	-	-	-	-	-
Накопичені курсові різниці	4113	-	-	-	-	-	-	-	-
Частка іншого сукупного доходу асоційованих і спільних підприємств	4114	-	-	-	-	-	-	-	-
Інший сукупний дохід	4116	-	-	-	-	-	-	-	-
Розподіл прибутку: Виплати власникам (дивіденди)	4200	-	-	-	-	(205 159)	-	-	(205 159)
Спрямування прибутку до зареєстрованого капіталу	4205	-	-	-	-	-	-	-	-
Відрахування до резервного капіталу	4210	-	-	-	-	-	-	-	-
Сума чистого прибутку, належна до бюджету відповідно до законодавства	4215	-	-	-	-	-	-	-	-
Сума чистого прибутку на створення спеціальних (цільових) фондів	4220	-	-	193 644	-	(193 644)	-	-	-

1	2	3	4	5	6	7	8	9	10
Сума чистого прибутку на матеріальне заохочення	4225	-	-	-	-	(17 603)	-	-	(17 603)
Внески учасників: Внески до капіталу	4240	-	-	-	-	-	-	-	-
Погашення заборгованості з капіталу	4245	-	-	-	-	-	-	-	-
Вилучення капіталу: Викуп акцій (часток)	4260	-	-	-	-	-	-	-	-
Перепродаж викуплених акцій (часток)	4265	-	-	-	-	-	-	-	-
Анулювання викуплених акцій (часток)	4270	-	-	-	-	-	-	-	-
Вилучення частки в капіталі	4275	-	-	-	-	-	-	-	-
Зменшення номінальної вартості акцій	4280	-	-	-	-	-	-	-	-
Інші зміни в капіталі	4290	-	-	816	-	125	-	-	941
Придбання (продаж) неконтрольованої частки в дочірньому підприємстві	4291	-	-	-	-	-	-	-	-
Разом змін у капіталі	4295	-	-	194 460	-	96 616	-	-	291 076
Залишок на кінець року	4300	291 496	-	1 032 002	-	184 540	-	-	1 508 038

Керівник

Середа Роман Іванович

Головний бухгалтер

Пінчук Вікторія Юрївна



Translation from Ukrainian into English

Allocation of profits:									
Distribution to owners (dividends)	4200	-	-	193 644	-	(193 644)	-	-	-
Appropriation of the profit to authorized capital	4205	-	-	-	-	-	-	-	-
Allocations to reserve capital	4210	-	-	-	-	-	-	-	-
Amount of net profit due to the budget in accordance with the law	4215	-	-	-	-	-	-	-	-
Amount of net profit for the creation of special (trust) funds	4220	-	-	193 644	-	(193 644)	-	-	-
Amount of net income for financial incentives	4225	-	-	-	-	(17 603)	-	-	(17 603)
Contributions of participants:									
Contributions to capital	4240	-	-	-	-	-	-	-	-
Repayment of debt on capital	4245	-	-	-	-	-	-	-	-
Withdrawal of capital:									
Repurchase of shares (fractions)	4260	-	-	-	-	-	-	-	-
Resale of repurchased shares (fractions)	4265	-	-	-	-	-	-	-	-
Cancellation of repurchased shares (fractions)	4270	-	-	-	-	-	-	-	-
Withdrawal of fractions in the capital	4275	-	-	-	-	-	-	-	-
Reduction of the nominal value of shares	4280	-	-	-	-	-	-	-	-
Other changes in capital	4290	-	-	816	-	125	-	-	941
Acquisition (sale) of an uncontrolled share in a subsidiary	4291	-	-	-	-	-	-	-	-
Total changes in capital	4295	-	-	194 460	-	96 616	-	-	291 076
Balance at the end of the year	4300	291 496	-	1 032 002	-	184 540	-	-	1 508 038

Manager

Chief Accountant

(signed)

/stamp/

(signed)

Sereda Roman Ivanovych

Pinchuk Viktotoriia Yuriiivna

Translation is true and correct. Translator: Y.Liva Date: 25.02.2022.  Name/ surname: Bondarenko Tetiana Ivanivna Position: Director
Name of the economic operator: State Enterprise "Polygraph Combine "Ukraina" for securities' production"

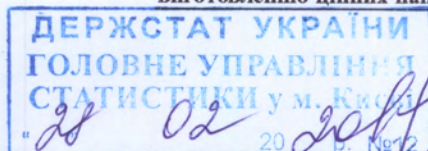


Підприємство **Державне підприємство "Поліграфічний комбінат "Україна" по виготовленню цінних паперів"**

Дата (рік, місяць, число)

за ЄДРПОУ

КОДИ		
2020	01	01
16286441		



(найменування)

Звіт про власний капітал
за **Рік 2019** р.

Форма №4

Код за ДКУД

1801005

Стаття	Код рядка	Зареєстрований (пайовий) капітал	Капітал у дооцінках	Додатковий капітал	Резервний капітал	Нерозподілений прибуток (непокритий збиток)	Неоплачений капітал	Вилучений капітал	Всього
1	2	3	4	5	6	7	8	9	10
Залишок на початок року	4000	291 496	-	-	-	1 145 028	-	-	1 436 524
Коригування:									
Зміна облікової політики	4005	-	-	-	-	-	-	-	-
Виправлення помилок	4010	-	-	-	-	-	-	-	-
Інші зміни	4090	-	-	-	-	-	-	-	-
Скоригований залишок на початок року	4095	291 496	-	-	-	1 145 028	-	-	1 436 524
Чистий прибуток (збиток) за звітний період	4100	-	-	-	-	315 329	-	-	315 329
Інший сукупний дохід за звітний період	4110	-	-	-	-	-	-	-	-
Дооцінка (уцінка) необоротних активів	4111	-	-	-	-	-	-	-	-
Дооцінка (уцінка) фінансових інструментів	4112	-	-	-	-	-	-	-	-
Накопичені курсові різниці	4113	-	-	-	-	-	-	-	-
Частка іншого сукупного доходу асоційованих і спільних підприємств	4114	-	-	-	-	-	-	-	-
Інший сукупний дохід	4116	-	-	-	-	-	-	-	-
Розподіл прибутку:									
Виплати власникам (дивіденди)	4200	-	-	-	-	-	-	-	-
Спрямування прибутку до зареєстрованого капіталу	4205	-	-	-	-	-	-	-	-
Відрахування до резервного капіталу	4210	-	-	-	-	-	-	-	-
Сума чистого прибутку, належна до бюджету відповідно до законодавства	4215	-	-	-	-	(126 132)	-	-	(126 132)
Сума чистого прибутку на створення спеціальних (цільових) фондів	4220	-	-	100 992	-	(100 992)	-	-	-

1	2	3	4	5	6	7	8	9	10
Сума чистого прибутку на матеріальне заохочення	4225	-	-	-	-	-	-	-	-
Внески учасників: Внески до капіталу	4240	-	-	-	-	-	-	-	-
Погашення заборгованості з капіталу	4245	-	-	-	-	-	-	-	-
Вилучення капіталу: Викуп акцій (часток)	4260	-	-	-	-	-	-	-	-
Перепродаж викуплених акцій (часток)	4265	-	-	-	-	-	-	-	-
Анулювання викуплених акцій (часток)	4270	-	-	-	-	-	-	-	-
Вилучення частки в капіталі	4275	-	-	-	-	-	-	-	-
Зменшення номінальної вартості акцій	4280	-	-	-	-	-	-	-	-
Інші зміни в капіталі	4290	-	-	-	-	(21 422)	-	-	(21 422)
Придбання (продаж) неконтрольованої частки в дочірньому підприємстві	4291	-	-	-	-	-	-	-	-
Разом змін у капіталі	4295	-	-	100 992	-	66 783	-	-	167 775
Залишок на кінець року	4300	291 496		100 992	-	1 211 811	-	-	1 604 299

Керівник

Середа Роман Іванович

Головний бухгалтер

Пінчук Вікторія Юрївна



Translation from Ukrainian into English

Allocation of profits:									
Distribution to owners (dividends)	4200	-	-	-	-	-	-	-	-
Appropriation of the profit to authorized capital	4205	-	-	-	-	-	-	-	-
Allocations to reserve capital	4210	-	-	-	-	-	-	-	-
Amount of net profit due to the budget in accordance with the law	4215	-	-	-	-	(126 132)	-	-	(126 132)
Amount of net profit for the creation of special (trust) funds	4220	-	-	100 992	-	(100 992)	-	-	-
Amount of net income for financial incentives	4225	-	-	-	-	-	-	-	-
Contributions of participants:									
Contributions to capital	4240	-	-	-	-	-	-	-	-
Repayment of debt on capital	4245	-	-	-	-	-	-	-	-
Withdrawal of capital:									
Repurchase of shares (fractions)	4260	-	-	-	-	-	-	-	-
Resale of repurchased shares (fractions)	4265	-	-	-	-	-	-	-	-
Cancellation of repurchased shares (fractions)	4270	-	-	-	-	-	-	-	-
Withdrawal of fractions in the capital	4275	-	-	-	-	-	-	-	-
Reduction of the nominal value of shares	4280	-	-	-	-	-	-	-	-
Other changes in capital	4290	-	-	-	-	(21 422)	-	-	(21 422)
Acquisition (sale) of an uncontrolled share in a subsidiary	4291	-	-	-	-	-	-	-	-
Total changes in capital	4295	-	-	100 992	-	66 783	-	-	167 775
Balance at the end of the year	4300	291 496	-	100 992	-	1 211 811	-	-	1 604 299

Manager

Sereda Roman Ivanovych

Chief Accountant

Pinchuk Viktotiia Yuriivna

Translation is true and correct. Translator: Y.Liva Date: 25.02.2022. Signed: Name/ surname: Bondarenko Tetiana Ivanivna Position: Director
 Name of the economic operator: State Enterprise "Polygraph Combine "Ukraina" for securities' production"



Дата (рік, місяць, число)

за ЄДРПОУ

КОДИ

2021 01 01

16286441

Підприємство **ДЕРЖАВНЕ ПІДПРИЄМСТВО "ПОЛІГРАФІЧНИЙ КОМБІНАТ**
лист №405 **"УКРАЇНА" ПО ВИГОТОВЛЕННЮ ЦІННИХ ПАПЕРІВ"**

(найменування)

ДЕРЖСТАТ УКРАЇНИ
ГОЛОВНЕ УПРАВЛІННЯ
СТАТИСТИКИ у м. Києві**Звіт про власний капітал**
за **Рік 2020** р.

Форма №4

Код за ДКУД

1801005*"13" 05 2021 р. №17*

Стаття	Код рядка	Зареєстрований (пайовий) капітал	Капітал у дооцінках	Додатковий капітал	Резервний капітал	Нерозподілений прибуток (непокритий збиток)	Неоплачений капітал	Вилучений капітал	Всього
1	2	3	4	5	6	7	8	9	10
Залишок на початок року	4000	291 496	-	100 992	-	1 211 811	-	-	1 604 299
Коригування:									
Зміна облікової політики	4005	-	-	-	-	-	-	-	-
Виправлення помилок	4010	-	-	-	-	-	-	-	-
Інші зміни	4090	-	-	-	-	-	-	-	-
Скоригований залишок на початок року	4095	291 496	-	100 992	-	1 211 811	-	-	1 604 299
Чистий прибуток (збиток) за звітний період	4100	-	-	-	-	124 875	-	-	124 875
Інший сукупний дохід за звітний період	4110	-	486 347	3 439	-	-	-	-	489 786
Дооцінка (уцінка) необоротних активів	4111	-	486 347	-	-	-	-	-	486 347
Дооцінка (уцінка) фінансових інструментів	4112	-	-	-	-	-	-	-	-
Накопичені курсові різниці	4113	-	-	-	-	-	-	-	-
Частка іншого сукупного доходу асоційованих і спільних підприємств	4114	-	-	-	-	-	-	-	-
Інший сукупний дохід	4116	-	-	3 439	-	-	-	-	3 439
Розподіл прибутку:									
Виплати власникам (дивіденди)	4200	-	-	-	-	-	-	-	-
Спрямування прибутку до зареєстрованого капіталу	4205	-	-	-	-	-	-	-	-
Відрахування до резервного капіталу	4210	-	-	-	-	-	-	-	-
Сума чистого прибутку, належна до бюджету відповідно до законодавства	4215	-	-	-	-	(99 901)	-	-	(99 901)
Сума чистого прибутку на створення спеціальних (цільових) фондів	4220	-	-	19 980	-	(19 980)	-	-	-

1	2	3	4	5	6	7	8	9	10
Сума чистого прибутку на матеріальне заохочення	4225	-	-	-	-	-	-	-	-
Внески учасників: Внески до капіталу	4240	-	-	-	-	-	-	-	-
Погашення заборгованості з капіталу	4245	-	-	-	-	-	-	-	-
Вилучення капіталу: Викуп акцій (часток)	4260	-	-	-	-	-	-	-	-
Перепродаж викуплених акцій (часток)	4265	-	-	-	-	-	-	-	-
Анулювання викуплених акцій (часток)	4270	-	-	-	-	-	-	-	-
Вилучення частки в капіталі	4275	-	-	-	-	-	-	-	-
Зменшення номінальної вартості акцій	4280	-	-	-	-	-	-	-	-
Інші зміни в капіталі	4290	-	-	-	-	6 579	-	-	6 579
Придбання (продаж) неконтрольованої частки в дочірньому підприємстві	4291	-	-	-	-	-	-	-	-
Разом змін у капіталі	4295	-	486 347	23 419	-	11 573	-	-	521 339
Залишок на кінець року	4300	291 496	486 347	124 411	-	1 223 384	-	-	2 125 638

Керівник

Курош Сергій Павлович

Головний бухгалтер

Пінчук Вікторія Юріївна



Translation from Ukrainian into English

Enterprise State Enterprise “Polygraph Combine “Ukraina” for securities’ production”

Stamp: /STATE STATISTICS OF UKRAINE*

MAIN DEPARTMENT OF STATISTICS IN THE CITY OF KYIV/

Date (year, month, day)

acc. to ЄДРПОУ

CODES		
2021	01	01
16286441		

Statement of equity capital

for YEAR 2020

1801005

Form No. 4 Code according to ДКУД

Article	Line code	Authorized (share) capital	Revaluation surplus capital	Additional capital	Reserve capital	Retained earnings (uncovered loss)	Unpaid capital	Withdrawn capital	Total
1	2	3	4	5	6	7	8	9	10
Balance at the beginning of the year	4000	291 496	-	100 992	-	1 211 811	-	-	1 604 299
Adjustment:									
Accounting policy changing	4005	-	-	-	-	-	-	-	-
Eliminations of errors	4010	-	-	-	-	-	-	-	-
Other changes	4090	-	-	-	-	-	-	-	-
Adjusted balance at the beginning of the year	4095	291 496	-	100 992	-	1 211 811	-	-	1 604 299
Net profit (loss) for the accounting period	4100	-	-	-	-	124 875	-	-	124 875
Other comprehensive income for the accounting period	4110	-	486 347	3 439	-	-	-	-	489 786
Revaluation surplus (devaluation) of non-current assets	4111	-	486 347	-	-	-	-	-	486 347
Revaluation surplus (devaluation) of financial instruments	4112	-	-	-	-	-	-	-	-
Accumulated exchange rate differences	4113	-	-	-	-	-	-	-	-
Share of other comprehensive income of the associated and joint enterprises	4114	-	-	-	-	-	-	-	-
Other comprehensive income	4116	-	-	3 439	-	-	-	-	3 439

Translation from Ukrainian into English

Allocation of profits:									
Distribution to owners (dividends)	4200	-	-	-	-	-	-	-	-
Appropriation of the profit to authorized capital	4205	-	-	-	-	-	-	-	-
Allocations to reserve capital	4210	-	-	-	-	-	-	-	-
Amount of net profit due to the budget in accordance with the law	4215	-	-	-	-	(99 901)	-	-	(99 901)
Amount of net profit for the creation of special (trust) funds	4220	-	-	19 980	-	(19 980)	-	-	-
Amount of net income for financial incentives	4225	-	-	-	-	-	-	-	-
Contributions of participants:									
Contributions to capital	4240	-	-	-	-	-	-	-	-
Repayment of debt on capital	4245	-	-	-	-	-	-	-	-
Withdrawal of capital:									
Repurchase of shares (fractions)	4260	-	-	-	-	-	-	-	-
Resale of repurchased shares (fractions)	4265	-	-	-	-	-	-	-	-
Cancellation of repurchased shares (fractions)	4270	-	-	-	-	-	-	-	-
Withdrawal of fractions in the capital	4275	-	-	-	-	-	-	-	-
Reduction of the nominal value of shares	4280	-	-	-	-	-	-	-	-
Other changes in capital	4290	-	-	-	-	6 579	-	-	6 579
Acquisition (sale) of an uncontrolled share in a subsidiary	4291	-	-	-	-	-	-	-	-
Total changes in capital	4295	-	486 347	23 419	-	11 573	-	-	521 339
Balance at the end of the year	4300	291 496	486 347	124 411	-	1 223 384	-	-	2 125 638

Manager

(signed)

Kurosh Sergii Pavlovych

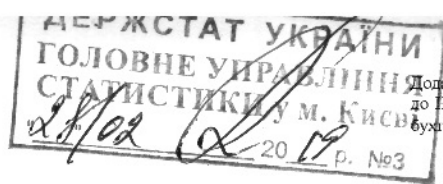
Chief Accountant

(signed)

Pinchuk Viktotiia Yuriivna

Translation is true and correct. Translator: Y.Liva Date: 25.02.2022 Signed:  Name/ surname: Bondarenko Tetiana Ivanivna Position: Director Name of the economic operator: State Enterprise "Polygraph Combine "Ukraina" for securities production"





Додаток 1
до Національного положення (стандарту)
бухгалтерського обліку 1 "Загальні вимоги до фінансової звітності"

Підприємство Державне підприємство "Поліграфічний комбінат "Україна" по виготовленню цінних паперів" Дата (рік, місяць, число) за СДРІОУ

Територія Україна за КОАТУУ 8039100000

Організаційно-правова форма господарювання Державне підприємство за КОІФГ 140

Вид економічної діяльності Друкування іншої продукції за КВЕД 18.12

Середня кількість працівників 1 026

Адреса, телефон вулиця Дегтярівська, буд. 38-44, м. КИЇВ, 04119 4810415

Одиниця виміру: тис. грн. без десяткового знака (окрім розділу IV Звіту про фінансові результати (Звіту про сукупний дохід) (форма №2), грошові показники якого наводяться в гривнях з копійками)

Складено (зробити позначку "v" у відповідній клітинці):
за положеннями (стандартами) бухгалтерського обліку V
за міжнародними стандартами фінансової звітності

КОДИ		
2019	01	01
16286441		
8039100000		
140		
18.12		

Баланс (Звіт про фінансовий стан)
на 31 грудня 2018 р.

Форма №1 Код за ДКУД 1801001

А К Т И В	Код рядка	На початок звітного періоду	На кінець звітного періоду
1	2	3	4
I. Необоротні активи			
Нематеріальні активи	1000	3 456	19 335
первісна вартість	1001	13 567	32 139
накопичена амортизація	1002	10 111	12 804
Незавершені капітальні інвестиції	1005	114 898	159 241
Основні засоби	1010	739 644	820 663
первісна вартість	1011	1 891 803	2 048 658
знос	1012	1 152 159	1 227 995
Інвестиційна нерухомість	1015	-	-
Первісна вартість інвестиційної нерухомості	1016	-	-
Знос інвестиційної нерухомості	1017	-	-
Довгострокові біологічні активи	1020	-	-
Первісна вартість довгострокових біологічних активів	1021	-	-
Накопичена амортизація довгострокових біологічних активів	1022	-	-
Довгострокові фінансові інвестиції: які обліковуються за методом участі в капіталі інших підприємств	1030	-	-
інші фінансові інвестиції	1035	-	-
Довгострокова дебіторська заборгованість	1040	-	-
Відстрочені податкові активи	1045	-	-
Гудвіл	1050	-	-
Відстрочені аквізиційні витрати	1060	-	-
Залишок коштів у централізованих страхових резервних фондах	1065	-	-
Інші необоротні активи	1090	-	-
Усього за розділом I	1095	857 998	999 239
II. Оборотні активи			
Запаси	1100	405 382	565 747
Виробничі запаси	1101	-	-
Незавершене виробництво	1102	-	-
Готова продукція	1103	-	-
Товари	1104	-	-
Поточні біологічні активи	1110	-	-
Депозити перестрахування	1115	-	-
Векселі одержані	1120	-	-
Дебіторська заборгованість за продукцію, товари, роботи, послуги	1125	3 979	7 063
Дебіторська заборгованість за розрахунками: за виданими авансами	1130	111 453	127 748
з бюджетом	1135	70 563	58 654
у тому числі з податку на прибуток	1136	56 360	58 509
Дебіторська заборгованість за розрахунками з нарахованих доходів	1140	-	-
Дебіторська заборгованість за розрахунками із внутрішніх розрахунків	1145	-	-
Інша поточна дебіторська заборгованість	1155	19	687
Поточні фінансові інвестиції	1160	-	-
Гроші та їх еквіваленти	1165	59 454	37 441
Готівка	1166	-	-
Рахунки в банках	1167	-	-
Витрати майбутніх періодів	1170	651	1 601
Частка перестраховика у страхових резервах	1180	-	-
у тому числі в: резервах довгострокових зобов'язань	1181	-	-
резервах збитків або резервах належних виплат	1182	-	-

резервах незароблених премій	1183	-	-
інших страхових резервах	1184	-	-
Інші оборотні активи	1190	1 767	9 964
Усього за розділом II	1195	653 268	808 905
III. Необоротні активи, утримувані для продажу, та групи вибуття	1200	-	-
Баланс	1300	1 511 266	1 808 144

Пасив	Код рядка	На початок звітного періоду	На кінець звітного періоду
1	2	3	4
I. Власний капітал			
Зареєстрований (пайовий) капітал	1400	291 496	291 496
Внески до незареєстрованого статутного капіталу	1401	-	-
Капітал у дооцінках	1405	-	-
Додатковий капітал	1410	837 542	1 032 002
Емісійний дохід	1411	-	-
Накопичені курсові різниці	1412	-	-
Резервний капітал	1415	-	-
Нерозподілений прибуток (испокритий збиток)	1420	87 924	184 540
Неоплачений капітал	1425	(-)	(-)
Вилучений капітал	1430	(-)	(-)
Інші резерви	1435	-	-
Усього за розділом I	1495	1 216 962	1 508 038
II. Довгострокові зобов'язання і забезпечення			
Відстрочені податкові зобов'язання	1500	63 447	43 285
Пенсійні зобов'язання	1505	-	-
Довгострокові кредити банків	1510	-	-
Інші довгострокові зобов'язання	1515	-	3 616
Довгострокові забезпечення	1520	-	-
Довгострокові забезпечення витрат персоналу	1521	-	-
Цільове фінансування	1525	-	54 447
Благодійна допомога	1526	-	-
Страхові резерви	1530	-	-
у тому числі:	1531	-	-
резерв довгострокових зобов'язань			
резерв збитків або резерв належних виплат	1532	-	-
резерв незароблених премій	1533	-	-
інші страхові резерви	1534	-	-
Інвестиційні контракти	1535	-	-
Призовий фонд	1540	-	-
Резерв на виплату джек-поту	1545	-	-
Усього за розділом II	1595	63 447	101 348
III. Поточні зобов'язання і забезпечення			
Короткострокові кредити банків	1600	-	-
Векселі видані	1605	-	-
Поточна кредиторська заборгованість за:			
довгостроковими зобов'язаннями	1610	-	-
товари, роботи, послуги	1615	139 297	63 759
розрахунками з бюджетом	1620	4 518	7 401
у тому числі з податку на прибуток	1621	-	-
розрахунками зі страхування	1625	3 191	2 122
розрахунками з оплати праці	1630	11 548	14 372
Поточна кредиторська заборгованість за одержаними авансами	1635	10 502	47 041
Поточна кредиторська заборгованість за розрахунками з учасниками	1640	44 159	39 698
Поточна кредиторська заборгованість із внутрішніх розрахунків	1645	-	-
Поточна кредиторська заборгованість за страховою діяльністю	1650	-	-
Поточні забезпечення	1660	11 645	15 233
Доходи майбутніх періодів	1665	5 112	5 113
Відстрочені комісійні доходи від перестраховиків	1670	-	-
Інші поточні зобов'язання	1690	885	4 019
Усього за розділом III	1695	230 857	198 758
IV. Зобов'язання, пов'язані з необоротними активами, утримуваними для продажу, та групами вибуття	1700	-	-
V. Чиста вартість активів недержавного пенсійного фонду	1800	-	-
Баланс	1900	1 511 266	1 808 144

Керівник

Середа Роман Іванович

Головний бухгалтер

Пінчук Вікторія Юрївна

¹ Визначається в порядку, встановленому центральним органом виконавчої влади, що реалізує державну політику у сфері статистики.

Translation from Ukrainian into English

Stamp: /STATE STATISTICS OF UKRAINE*
MAIN DEPARTMENT OF STATISTICS IN THE CITY
OF KYIV/

Annex 1
to the National Accounting Regulations (Standards)
1 "General requirements to the financial reporting"

Enterprise State Enterprise "Polygraph Combine "Ukraina" for securities' production"

Territory Ukraine

Form of ownership state-owned property

Type of economic activity printing

Average number of employees¹ 1 026 persons

Address 38-44 Dehtiarivska Str., 04119, Kyiv, tel. 481-04-15

Measurement unit: thousand of UAH without a decimal mark (except Section IV of the Statement of financial results (Income Statement) (form No.2), monetary indicators of which are in UAH with kopecks)

Prepared (mark with "v" in a relevant box):

in accordance with the Accounting Regulations (Standards)

in accordance with International Financial Reporting Standards

Date (year, month, day)

acc. to EDRPOU

acc. to KOATUU

acc. to KOPFG

acc. to KVED

CODES		
2019	01	01
16286441		
8039100000		
140		
18.12		

V

Balance (Statement of financial status) as of December 31, 2018

Form No. 1

Code according to DKUD

1801001

Assets	Line code	As of the beginning of accounting period	As of the end of accounting period
1	2	3	4
I. Non-current assets			
Intangible assets	1000	3 456	19 335
historical cost	1001	13 567	32 139
accumulated depreciation	1002	10 111	12 804
Capital investments in progress	1005	114 898	159 241
Fixed assets	1010	739 644	820 663
primary cost	1011	1 891 803	2 048 658
depreciation	1012	1 152 159	1 227 995
Investment property	1015	-	-
Primary cost of investment property	1016	-	-
Depreciation of investment property	1017	-	-
Long-term biological assets:	1020	-	-
Primary cost of long-term biological assets	1021	-	-
Accumulated amortization of long-term biological assets	1022	-	-
Long-term financial investments:			
accounted acc. to the equity method	1030	-	-
other financial investments	1035	-	-
Long-term account receivable	1040	-	-
Deferred tax assets	1045	-	-
Goodwill	1050	-	-
Deferred acquisition costs	1060	-	-
Remaining costs in centralized insurance reserve funds	1065	-	-
Other non-current assets	1090	-	-
Total in Section I	1095	857 998	999 239
II. Current assets			
Inventories	1100	405 382	565 747
Production inventories	1101	-	-
Non-finished production	1102	-	-
Finished products	1103	-	-
Goods	1104	-	-
Current biological assets	1110	-	-
Deposits of reinsurance	1115	-	-

Translation from Ukrainian into English

Promissory notes received	1120	-	-
Accounts receivable for goods, works, services	1125	3 979	7 063
Accounts receivable on settlements: on prepayments made	1130	111 453	127 748
with budget	1135	70 563	58 654
including income tax	1136	56 360	58 509
Accounts receivable for settlements from accrued income	1140	-	-
Accounts receivable for settlements from internal settlements	1145	-	-
Other current accounts receivable	1155	19	687
Current financial investments	1160	-	-
Cash and cash equivalents	1165	59 454	37 441
Cash	1166	-	-
Accounts in banks	1167	-	-
Prepaid expenses	1170	651	1 601
Reinsurer's share in insurance reserves	1180	-	-
Including:	1181	-	-
Reserves of long-term liabilities			
Losses reserves or reserves for due payments	1182	-	-
reserves of unearned bonuses	1183	-	-
other insurance reserves	1184	-	-
Other current assets	1190	1 767	9 964
Total in Section II	1195	653 268	808 905
III. Non-current assets held for sales and disposal group	1200	-	-
Balance	1300	1 511 266	1 808 144

Equity and Liabilities	Line code	As of the beginning of accounting period	As of the end of accounting period
1	2	3	4
I. Equity capital			
Authorized (share) capital	1400	291 496	291 496
Contributions to unregistered authorized capital	1401	-	-
Revaluation surplus capital	1405	-	-
Additional capital	1410	837 542	1 032 002
Emission income	1411	-	-
Accumulated exchange rate differences	1412	-	-
Reserve capital	1415	-	-
Retained earnings (uncovered loss)	1420	87 924	184 540
Unpaid capital	1425	(-)	(-)
Withdrawn capital	1430	(-)	(-)
Other reserves	1435	-	-
Total in Section I	1495	1 216 962	1 508 038
II. Non-current liabilities and provisions			
Deferred tax liabilities	1500	63 447	43 285
Pension obligations	1505	-	-
Long-term bank loans	1510	-	-
Other non-current liabilities	1515	-	3 616
Non-current provisions	1520	-	-
Long-term provisions for personnel expenses	1521	-	-
Targeted funding	1525	-	54 447
Charity	1526	-	-
Insurance reserves	1530	-	-
Including:	1531	-	-
Reserve of long-term liabilities			
Losses reserves or reserves for due payments	1532	-	-
Reserves of unearned bonuses	1533	-	-
Other insurance reserves	1534	-	-
Investment contracts	1535	-	-
Prize fund	1540	-	-

Translation from Ukrainian into English

Reserve for 'jackpot' payment	1545	-	-
Total in Section II	1595	63 447	101 348
III. Current liabilities and provisions			
Short-term loans of banks	1600	-	-
Promissory notes issued	1605	-	-
Current accounts payable for: non-current liabilities	1610	-	-
goods, works, services	1615	139 297	63 759
settlements with budget	1620	4 518	7 401
including income tax	1621	-	-
insurance payments	1625	3 191	2 122
labour payments	1630	11 548	14 372
Current liabilities for advances received	1635	10 502	47 041
Current liabilities for settlements with participants	1640	44 159	39 698
Current accounts payable from internal settlements	1645	-	-
Current accounts payable for insurance activities	1650	-	-
Current provisions	1660	11 645	15 233
Deferred revenues	1665	5 112	5 113
Deferred commission income from reinsurers	1670	-	-
Other current liabilities	1690	885	4 019
Total in Section III	1695	230 857	198 758
IV. Liabilities associated with non-current assets held for sale and disposal group	1700	-	
V. Net assets value of non-state pension fund	1800	-	
Balance	1900	1 511 266	1 808 144

Manager

(signed)

Sereda Roman Ivanovych

/stamp/

Chief Accountant

(signed)

Pinchuk Viktoriia Yuriiivna

¹ Is determined in accordance with the procedure stated by the central body of the Executive authority which implements the state policy in statistics

Translation is true and correct.

Translator: Y.Liva

Date: 25.02.2022

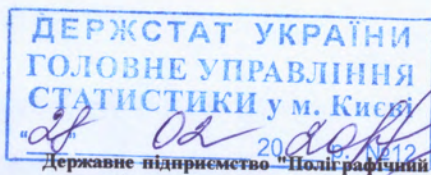
Signed:

Name/ surname: Bondarenko Tetiana Ivanivna

Position: Director

Name of the economic operator: State Enterprise "Polygraph Combine "Ukraina" for securities' production"





Додаток 1
до Національного положення (стандарту)
бухгалтерського обліку 1 "Загальні вимоги до фінансової звітності"

Підприємство Державне підприємство "Поліграфічний комбінат "Україна" по виготовленню цінних паперів" Дата (рік, місяць, число) 2012 12 20 за ЄДРПОУ _____

Територія Україна за КОАТУУ _____

Організаційно-правова форма господарювання Державне підприємство за КОПФГ _____

Вид економічної діяльності Друкування іншої продукції за КВЕД _____

Середня кількість працівників 1 003

Адреса, телефон вулиця Дегтярівська, буд. 38-44, м. КИЇВ, 04119 4810415

Одиниця виміру: тис. грн. без десяткового знака (окрім розділу IV Звіту про фінансові результати (Звіту про сукупний дохід) (форма №2), грошові показники якого наводяться в гривнях з копійками)

Складено (зробити позначку "ч" у відповідній клітинці):
за положеннями (стандартами) бухгалтерського обліку
за міжнародними стандартами фінансової звітності

КОДИ		
2020	01	01
16286441		
8039100000		
140		
18.12		

V

Баланс (Звіт про фінансовий стан)
на 31 грудня 2019 р.

Форма №1 Код за ДКУД 1801001

А К Т И В	Код рядка	На початок звітного періоду	На кінець звітного періоду
1	2	3	4
I. Необоротні активи			
Нематеріальні активи	1000	18 461	13 012
первісна вартість	1001	33 530	30 501
накопичена амортизація	1002	15 069	17 489
Незавершені капітальні інвестиції	1005	212 602	70 348
Основні засоби	1010	820 410	985 368
первісна вартість	1011	1 067 601	1 173 021
знос	1012	247 191	187 653
Інвестиційна нерухомість	1015	-	-
Первісна вартість інвестиційної нерухомості	1016	-	-
Знос інвестиційної нерухомості	1017	-	-
Довгострокові біологічні активи	1020	-	-
Первісна вартість довгострокових біологічних активів	1021	-	-
Накопичена амортизація довгострокових біологічних активів	1022	-	-
Довгострокові фінансові інвестиції: які обліковуються за методом участі в капіталі інших підприємств	1030	-	-
інші фінансові інвестиції	1035	-	-
Довгострокова дебіторська заборгованість	1040	-	-
Відстрочені податкові активи	1045	-	-
Гудвіл	1050	-	-
Відстрочені аквізичні витрати	1060	-	-
Залишок коштів у централізованих страхових резервних фондах	1065	-	-
Інші необоротні активи	1090	-	-
Усього за розділом I	1095	1 051 473	1 068 728
II. Оборотні активи			
Запаси	1100	548 216	485 091
Виробничі запаси	1101	400 564	373 721
Незавершене виробництво	1102	147 282	95 711
Готова продукція	1103	3	15 392
Товари	1104	367	267
Поточні біологічні активи	1110	-	-
Депозити перестраховування	1115	-	-
Векселі одержані	1120	-	-
Дебіторська заборгованість за продукцію, товари, роботи, послуги	1125	7 063	1 966
Дебіторська заборгованість за розрахунками: за виданими авансами	1130	64 903	97 320
з бюджетом	1135	18 777	20 846
у тому числі з податку на прибуток	1136	18 632	20 497
Дебіторська заборгованість за розрахунками з нарахованих доходів	1140	-	-
Дебіторська заборгованість за розрахунками із внутрішніх розрахунків	1145	-	-
Інша поточна дебіторська заборгованість	1155	-	233
Поточні фінансові інвестиції	1160	-	-
Гроші та їх еквіваленти	1165	37 441	50 534
Готівка	1166	79	28
Рахунки в банках	1167	37 362	50 506
Витрати майбутніх періодів	1170	759	296
Частка перестраховика у страхових резервах	1180	-	-
у тому числі в: резервах довгострокових зобов'язань	1181	-	-
резервах збитків або резервах належних виплат	1182	-	-

резервах незароблених премій	1183	-	-
інших страхових резервах	1184	-	-
Інші оборотні активи	1190	2 544	180 119
Усього за розділом II	1195	679 703	836 405
III. Необоротні активи, утримувані для продажу, та групи вибуття	1200	-	-
Баланс	1300	1 731 176	1 905 133

Пасив	Код рядка	На початок звітного періоду	На кінець звітного періоду
1	2	3	4
I. Власний капітал			
Зареєстрований (пайовий) капітал	1400	291 496	291 496
Внески до незареєстрованого статутного капіталу	1401	-	-
Капітал у дооцінках	1405	-	-
Додатковий капітал	1410	-	100 992
Емісійний дохід	1411	-	-
Накопичені курсові різниці	1412	-	-
Резервний капітал	1415	-	-
Нерозподілений прибуток (непокритий збиток)	1420	1 145 028	1 211 811
Неоплачений капітал	1425	(-)	(-)
Вилучений капітал	1430	(-)	(-)
Інші резерви	1435	-	-
Усього за розділом I	1495	1 436 524	1 604 299
II. Довгострокові зобов'язання і забезпечення			
Відстрочені податкові зобов'язання	1500	20 191	44 049
Пенсійні зобов'язання	1505	-	-
Довгострокові кредити банків	1510	-	-
Інші довгострокові зобов'язання	1515	17 680	7 057
Довгострокові забезпечення	1520	-	15 639
Довгострокові забезпечення витрат персоналу	1521	-	-
Цільове фінансування	1525	-	-
Благодійна допомога	1526	-	-
Страхові резерви	1530	-	-
у тому числі:	1531	-	-
резерв довгострокових зобов'язань			
резерв збитків або резерв належних виплат	1532	-	-
резерв незароблених премій	1533	-	-
інші страхові резерви	1534	-	-
Інвестиційні контракти	1535	-	-
Призовий фонд	1540	-	-
Резерв на виплату джек-поту	1545	-	-
Усього за розділом II	1595	37 871	66 745
III. Поточні зобов'язання і забезпечення			
Короткострокові кредити банків	1600	-	100 000
Векселі видані	1605	-	-
Поточна кредиторська заборгованість за:			
довгостроковими зобов'язаннями	1610	-	-
товари, роботи, послуги	1615	60 452	6 166
розрахунками з бюджетом	1620	7 401	7 519
у тому числі з податку на прибуток	1621	-	-
розрахунками зі страхування	1625	-	4 128
розрахунками з оплати праці	1630	52 706	25 697
Поточна кредиторська заборгованість за одержаними авансами	1635	38 478	18 744
Поточна кредиторська заборгованість за розрахунками з учасниками	1640	39 698	-
Поточна кредиторська заборгованість із внутрішніх розрахунків	1645	-	-
Поточна кредиторська заборгованість за страховою діяльністю	1650	-	-
Поточні забезпечення	1660	54 447	65 701
Доходи майбутніх періодів	1665	-	-
Відстрочені комісійні доходи від перестраховиків	1670	-	-
Інші поточні зобов'язання	1690	3 599	6 134
Усього за розділом III	1695	256 781	234 089
IV. Зобов'язання, пов'язані з необоротними активами, утримуваними для продажу, та групами вибуття	1700	-	-
V. Чиста вартість активів недержавного пенсійного фонду	1800	-	-
Баланс	1900	1 731 176	1 905 133

Керівник

Середа Роман Іванович

Головний бухгалтер

Пінчук Вікторія Юрївна

¹ Визначається в порядку, встановленому центральним органом виконавчої влади, що реалізує державну політику у сфері статистики.

Translation from Ukrainian into English

Stamp: /STATE STATISTICS OF UKRAINE*
MAIN DEPARTMENT OF STATISTICS IN THE CITY
OF KYIV/

Annex 1
to the National Accounting Regulations (Standards)
1 "General requirements to the financial reporting"

Enterprise State Enterprise "Polygraph Combine "Ukraina" for securities' production"

Territory Ukraine

Form of ownership state-owned property

Type of economic activity printing

Average number of employees¹ 1 003 persons

Address 38-44 Dehtiarivska Str., 04119, Kyiv, tel. 481-04-15

Measurement unit: thousand of UAH without a decimal mark (except Section IV of the Statement of financial results (Income Statement) (form No.2), monetary indicators of which are in UAH with kopecks)

Prepared (mark with "v" in a relevant box):

in accordance with the Accounting Regulations (Standards)

in accordance with International Financial Reporting Standards

Date (year, month, day)

acc. to EDRPOU

acc. to KOATUU

acc. to KOPFG

acc. to KVED

CODES		
2020	01	01
16286441		
8039100000		
140		
18.12		

V

Balance (Statement of financial status) as of December 31, 2019

Form No. 1

Code according to DKUD

1801001

Assets	Line code	As of the beginning of accounting period	As of the end of accounting period
1	2	3	4
I. Non-current assets			
Intangible assets	1000	18 461	13 012
historical cost	1001	33 530	30 501
accumulated depreciation	1002	15 069	17 489
Capital investments in progress	1005	212 602	70 348
Fixed assets	1010	820 410	985 368
primary cost	1011	1 067 601	1 173 021
depreciation	1012	247 191	187 653
Investment property	1015	-	-
Primary cost of investment property	1016	-	-
Depreciation of investment property	1017	-	-
Long-term biological assets:	1020	-	-
Primary cost of long-term biological assets	1021	-	-
Accumulated amortization of long-term biological assets	1022	-	-
Long-term financial investments:			
accounted acc. to the equity method	1030	-	-
other financial investments	1035	-	-
Long-term account receivable	1040	-	-
Deferred tax assets	1045	-	-
Goodwill	1050	-	-
Deferred acquisition costs	1060	-	-
Remaining costs in centralized insurance reserve funds	1065	-	-
Other non-current assets	1090	-	-
Total in Section I	1095	1 051 473	1 068 728
II. Current assets			
Inventories	1100	548 216	485 091
Production inventories	1101	400 564	373 721
Non-finished production	1102	147 282	95 711
Finished products	1103	3	15 392
Goods	1104	367	267
Current biological assets	1110	-	-
Deposits of reinsurance	1115	-	-

Translation from Ukrainian into English

Promissory notes received	1120	-	-
Accounts receivable for goods, works, services	1125	7 063	1 966
Accounts receivable on settlements: on prepayments made	1130	64 903	97 320
with budget	1135	18 777	20 846
including income tax	1136	18 632	20 497
Accounts receivable for settlements from accrued income	1140	-	-
Accounts receivable for settlements from internal settlements	1145	-	-
Other current accounts receivable	1155	-	233
Current financial investments	1160	-	-
Cash and cash equivalents	1165	37 441	50 534
Cash	1166	79	28
Accounts in banks	1167	37 362	50 506
Prepaid expenses	1170	759	296
Reinsurer's share in insurance reserves	1180	-	-
Including:	1181	-	-
Reserves of long-term liabilities			
Losses reserves or reserves for due payments	1182	-	-
reserves of unearned bonuses	1183	-	-
other insurance reserves	1184	-	-
Other current assets	1190	2 544	180 119
Total in Section II	1195	679 703	836 405
III. Non-current assets held for sales and disposal group	1200	-	-
Balance	1300	1 731 176	1 905 133

Equity and Liabilities	Line code	As of the beginning of accounting period	As of the end of accounting period
1	2	3	4
I. Equity capital			
Authorized (share) capital	1400	291 496	291 496
Contributions to unregistered authorized capital	1401	-	-
Revaluation surplus capital	1405	-	-
Additional capital	1410	-	100 992
Emission income	1411	-	-
Accumulated exchange rate differences	1412	-	-
Reserve capital	1415	-	-
Retained earnings (uncovered loss)	1420	1 145 028	1 211 811
Unpaid capital	1425	(-)	(-)
Withdrawn capital	1430	(-)	(-)
Other reserves	1435	-	-
Total in Section I	1495	1 436 524	1 604 299
II. Non-current liabilities and provisions			
Deferred tax liabilities	1500	20 191	44 049
Pension obligations	1505	-	-
Long-term bank loans	1510	-	-
Other non-current liabilities	1515	17 680	7 057
Non-current provisions	1520	-	15 639
Long-term provisions for personnel expenses	1521	-	-
Targeted funding	1525	-	-
Charity	1526	-	-
Insurance reserves	1530	-	-
Including:	1531	-	-
Reserve of long-term liabilities			
Losses reserves or reserves for due payments	1532	-	-
Reserves of unearned bonuses	1533	-	-
Other insurance reserves	1534	-	-
Investment contracts	1535	-	-
Prize fund	1540	-	-

Translation from Ukrainian into English

Reserve for 'jackpot' payment	1545	-	-
Total in Section II	1595	37 871	66 745
III. Current liabilities and provisions			
Short-term loans of banks	1600	-	100 000
Promissory notes issued	1605	-	-
Current accounts payable for: non-current liabilities	1610	-	-
goods, works, services	1615	60 452	6 166
settlements with budget	1620	7 401	7 519
including income tax	1621	-	-
insurance payments	1625	-	4 128
labour payments	1630	52 706	25 697
Current liabilities for advances received	1635	38 478	18 744
Current liabilities for settlements with participants	1640	39 698	-
Current accounts payable from internal settlements	1645	-	-
Current accounts payable for insurance activities	1650	-	-
Current provisions	1660	54 447	65 701
Deferred revenues	1665	-	-
Deferred commission income from reinsurers	1670	-	-
Other current liabilities	1690	3 599	6 134
Total in Section III	1695	256 781	234 089
IV. Liabilities associated with non-current assets held for sale and disposal group	1700	-	-
V. Net assets value of non-state pension fund	1800	-	-
Balance	1900	1 731 176	1 905 133

Manager

(signed)
/stamp/

Sereda Roman Ivanovych

Chief Accountant

(signed)

Pinchuk Viktotiia Yuriiivna

¹ Is determined in accordance with the procedure stated by the central body of the Executive authority which implements the state policy in statistics

Translation is true and correct

Translator: Y.Liva

Date: 25.02.2022

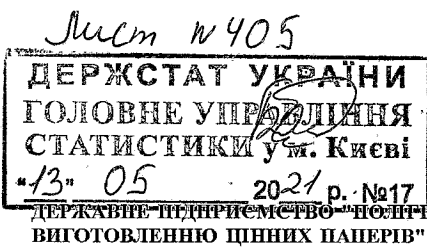
Signed:

Name/ surname: Bondarenko Tetiana Ivanivna

Position: Director

Name of the economic operator: State Enterprise "Polygraph Combine "Ukraina" for securities' production"





Додаток 1
до Національного положення (стандарту)
бухгалтерського обліку 1 "Загальні вимоги до фінансової звітності"

Підприємство ДЕРЖАВНЕ ПІДПРИЄМСТВО "ПОЛІГРАФІЧНИЙ КОМБІНАТ "УКРАЇНА" ПО ВИГОТОВЛЕННЮ ЦІННИХ ПАПЕРІВ" Дата (рік, місяць, число) 2021 05 13 за ЄДРПОУ 16286441

Територія КИЇВСЬКА за КОАТУУ 8039100000

Організаційно-правова форма господарювання Державне підприємство за КОІФГ 140

Вид економічної діяльності Друкування іншої продукції за КВЕД 18.12

Середня кількість працівників 974

Адреса, телефон вулиця Дегтярівська, буд. 38-44, Шевченківський р-н, м. КИЇВ, М. КИЇВ, КИЇВСЬКА обл., 04119 4810415

КОДИ		
2021	01	01
16286441		
8039100000		
140		
18.12		

Одиниця виміру: тис. грн. без десяткового знака (окрім розділу IV Звіту про фінансові результати (Звіту про сукупний дохід) (форма №2), грошові показники якого наводяться в гривнях з копійками)

Складено (зробити позначку "v" у відповідній клітинці):
за положеннями (стандартами) бухгалтерського обліку
за міжнародними стандартами фінансової звітності

v

Баланс (Звіт про фінансовий стан)
на **31 грудня 2020** р.

Форма №1 Код за ДКУД **1801001**

А К Т И В	Код рядка	На початок звітного періоду	На кінець звітного періоду
1	2	3	4
I. Необоротні активи			
Нематеріальні активи	1000	13 012	7 126
первісна вартість	1001	30 501	28 357
накопичена амортизація	1002	17 489	21 231
Незавершені капітальні інвестиції	1005	70 348	30 686
Основні засоби	1010	985 368	1 488 364
первісна вартість	1011	1 173 021	1 499 432
знос	1012	187 653	11 068
Інвестиційна нерухомість	1015	-	-
Первісна вартість інвестиційної нерухомості	1016	-	-
Знос інвестиційної нерухомості	1017	-	-
Довгострокові біологічні активи	1020	-	-
Первісна вартість довгострокових біологічних активів	1021	-	-
Накопичена амортизація довгострокових біологічних активів	1022	-	-
Довгострокові фінансові інвестиції: які обліковуються за методом участі в капіталі інших підприємств	1030	-	-
інші фінансові інвестиції	1035	-	-
Довгострокова дебіторська заборгованість	1040	-	-
Відстрочені податкові активи	1045	-	-
Гудвіл	1050	-	-
Відстрочені аквізиційні витрати	1060	-	-
Залишок коштів у централізованих страхових резервних фондах	1065	-	-
Інші необоротні активи	1090	-	-
Усього за розділом I	1095	1 068 728	1 526 176
II. Оборотні активи			
Запаси	1100	485 091	470 290
Виробничі запаси	1101	373 721	384 319
Незавершене виробництво	1102	95 711	74 493
Готова продукція	1103	15 392	10 819
Товари	1104	267	659
Поточні біологічні активи	1110	-	-
Депозити перестраховування	1115	-	-
Векселі одержані	1120	-	-
Дебіторська заборгованість за продукцію, товари, роботи, послуги	1125	1 966	3 853
Дебіторська заборгованість за розрахунками: за виданими авансами	1130	97 320	65 920
з бюджетом	1135	20 846	43 267
у тому числі з податку на прибуток	1136	20 497	37 540
Дебіторська заборгованість за розрахунками з нарахованих доходів	1140	-	-
Дебіторська заборгованість за розрахунками із внутрішніх розрахунків	1145	-	-
Інша поточна дебіторська заборгованість	1155	233	1
Поточні фінансові інвестиції	1160	-	-
Гроші та їх еквіваленти	1165	50 534	56 513
Готівка	1166	28	46
Рахунки в банках	1167	50 506	56 467
Витрати майбутніх періодів	1170	296	5 483
Частка перестраховика у страхових резервах	1180	-	-
у тому числі в: резервах довгострокових зобов'язань	1181	-	-

Translation from Ukrainian into English

amp: /STATE STATISTICS OF UKRAINE*
MAIN DEPARTMENT OF STATISTICS IN THE CITY
OF KYIV/

Annex 1
to the National Accounting Regulations (Standards)
1 "General requirements to the financial reporting"

Enterprise State Enterprise "Polygraph Combine "Ukraina" for securities' production"

Territory Kyiv region

Form of ownership state-owned property

Type of economic activity printing

Average number of employees¹ 974 persons

Address 38-44 Dehtiarivska Str., 04119, Kyiv, tel. 481-04-15

Measurement unit: thousand of UAH without a decimal mark (except Section IV of the Statement of financial results (Income Statement) (form No.2), monetary indicators of which are in UAH with kopecks)

Prepared (mark with "v" in a relevant box):

in accordance with the Accounting Regulations (Standards)

in accordance with International Financial Reporting Standards

Date (year, month, day)

acc. to EDRPOU

acc. to KOATUU

acc. to KOPFG

acc. to KVED

CODES		
2021	01	01
16286441		
8039100000		
140		
18.12		

V

Balance (Statement of financial status) as of December 31, 2020

Form No. 1

Code according to DKUD

1801001

Assets	Line code	As of the beginning of accounting period	As of the end of accounting period
1	2	3	4
I. Non-current assets			
Intangible assets	1000	13 012	7 126
historical cost	1001	30 501	28 357
accumulated depreciation	1002	17 489	21 231
Capital investments in progress	1005	70 348	30 686
Fixed assets	1010	985 368	1 488 364
primary cost	1011	1 173 021	1 499 432
depreciation	1012	187 653	11 068
Investment property	1015	-	-
Primary cost of investment property	1016	-	-
Depreciation of investment property	1017	-	-
Long-term biological assets:	1020	-	-
Primary cost of long-term biological assets	1021	-	-
Accumulated amortization of long-term biological assets	1022	-	-
Long-term financial investments:			
accounted acc. to the equity method	1030	-	-
other financial investments	1035	-	-
Long-term account receivable	1040	-	-
Deferred tax assets	1045	-	-
Goodwill	1050	-	-
Deferred acquisition costs	1060	-	-
Remaining costs in centralized insurance reserve funds	1065	-	-
Other non-current assets	1090	-	-
Total in Section I	1095	1 068 728	1 526 176
II. Current assets			
Inventories	1100	485 091	470 290
Production inventories	1101	373 721	384 319
Non-finished production	1102	95 711	74 493
Finished products	1103	15 392	10 819
Goods	1104	267	659
Current biological assets	1110	-	-
Deposits of reinsurance	1115	-	-

Translation from Ukrainian into English

Promissory notes received	1120	-	-
Accounts receivable for goods, works, services	1125	1 966	3 853
Accounts receivable on settlements: on prepayments made	1130	97 320	65 920
with budget	1135	20 846	43 267
including income tax	1136	20 497	37 540
Accounts receivable for settlements from accrued income	1140	-	-
Accounts receivable for settlements from internal settlements	1145	-	-
Other current accounts receivable	1155	233	1
Current financial investments	1160	-	-
Cash and cash equivalents	1165	50 534	56 513
Cash	1166	28	46
Accounts in banks	1167	50 506	56 467
Prepaid expenses	1170	296	5 483
Reinsurer's share in insurance reserves	1180	-	-
Including:	1181	-	-
Reserves of long-term liabilities			
Losses reserves or reserves for due payments	1182	-	-
reserves of unearned bonuses	1183	-	-
other insurance reserves	1184	-	-
Other current assets	1190	180 119	245 332
Total in Section II	1195	836 405	890 659
III. Non-current assets held for sales and disposal group	1200	-	-
Balance	1300	1 905 133	2 416 835

Equity and Liabilities	Line code	As of the beginning of accounting period	As of the end of accounting period
1	2	3	4
I. Equity capital			
Authorized (share) capital	1400	291 496	291 496
Contributions to unregistered authorized capital	1401	-	-
Revaluation surplus capital	1405	-	486 347
Additional capital	1410	100 992	124 411
Emission income	1411	-	-
Accumulated exchange rate differences	1412	-	-
Reserve capital	1415	-	-
Retained earnings (uncovered loss)	1420	1 211 811	1 223 384
Unpaid capital	1425	(-)	(-)
Withdrawn capital	1430	(-)	(-)
Other reserves	1435	-	-
Total in Section I	1495	1 604 299	2 125 638
II. Non-current liabilities and provisions			
Deferred tax liabilities	1500	44 049	140 959
Pension obligations	1505	-	-
Long-term bank loans	1510	-	-
Other non-current liabilities	1515	7 057	2 476
Non-current provisions	1520	15 639	22 849
Long-term provisions for personnel expenses	1521	-	-
Targeted funding	1525	-	-
Charity	1526	-	-
Insurance reserves	1530	-	-
Including:	1531	-	-
Reserve of long-term liabilities			
Losses reserves or reserves for due payments	1532	-	-
Reserves of unearned bonuses	1533	-	-
Other insurance reserves	1534	-	-
Investment contracts	1535	-	-
Prize fund	1540	-	-

Translation from Ukrainian into English

Reserve for 'jackpot' payment	1545	-	-
Total in Section II	1595	66 745	166 284
III. Current liabilities and provisions			
Short-term loans of banks	1600	100 000	-
Promissory notes issued	1605	-	-
Current accounts payable for: non-current liabilities	1610	-	-
goods, works, services	1615	6 166	12 989
settlements with budget	1620	7 519	4 130
including income tax	1621	-	-
insurance payments	1625	4 128	1 390
labour payments	1630	25 697	12 382
Current liabilities for advances received	1635	18 744	1 266
Current liabilities for settlements with participants	1640	-	-
Current accounts payable from internal settlements	1645	-	-
Current accounts payable for insurance activities	1650	-	-
Current provisions	1660	65 701	91 710
Deferred revenues	1665	-	-
Deferred commission income from reinsurers	1670	-	-
Other current liabilities	1690	6 134	1 046
Total in Section III	1695	234 089	124 913
IV. Liabilities associated with non-current assets held for sale and disposal group	1700	-	-
V. Net assets value of non-state pension fund	1800	-	-
Balance	1900	1 905 133	2 416 835

Manager

(signed)

Kurosh Sergii Pavlovych

/stamp/

Chief Accountant

(signed)

Pinchuk Viktoriia Yuriiivna

¹ Is determined in accordance with the procedure stated by the central body of the Executive authority which implements the state policy in statistics

Translation is true and correct.

Translator: Y.Liya

Date: 25.02.2022

Signed:

Name/ surname: Bondarenko Tetiana Ivanivna

Position: Director

Name of the economic operator: State Enterprise "Polygraph Combine "Ukraine" for securities' production"

