

20
Data primirii

SITUAȚIILE FINANCIARE

pentru perioada _____ ГОД _____ 2020

Entitatea CONSTAN MAX SRL
(Denumirea completă)

4 0 5 2 9 5 4 9
Cod CUIIO
1 0 0 8 6 0 3 0 0 2 5 6 7
Cod IDNO

Sediul: MD 7 4 0 1 TARACLIA
Cod poștal Raionul (municipiul, UTA); Localitatea

8 7 0 1
Cod CUATM


Activitatea principală TARACLIA str STEFAN CEL MARE 38 ap 13
strada, nr, bl.

F.4331

Forma de proprietate Colectiv

Forma organizatorico-juridică SRL

Date de contact: Tel. _____ e-mail _____
WEB _____



Unitatea de măsură: leu

Numele și coordonatele al contabilului-șef:

D1 (dna) Бурлакова Е.
Tel. _____

Diaper max


Al. Ceeeeef

Copia justă




БАЛАНС
на 31 декабря 2020 года


№	Актив	Код стр.	Остаток на	
			начало отчетного периода	конец отчетного периода
1	2	3	4	5
A.	ДОЛГОСРОЧНЫЕ АКТИВЫ			
	I. Нематериальные активы			
	1. Незавершенные нематериальные активы	10		
	2. Нематериальные активы в эксплуатации, всего	20	596	271
	в том числе:			
	2.1. концессии, лицензии и марки	21		271
	2.2. авторские права и охраняемые документы	22		
	2.3. информационные программы	23		
	2.4. прочие нематериальные активы	24		
	3. Гудвилл	30		
	4. Авансы, выданные для нематериальных активов	40		
	Всего долгосрочные нематериальные активы (стр.010 + стр.020 + стр.030 + стр.040)	50	596	271
	II. Долгосрочные материальные активы			
	1. Незавершенные долгосрочные материальные активы	60		
	2. Земельные участки	70		
	3. Основные средства, всего	80	0	6356
	в том числе:			
	3.1. здания	81		
	3.2. специальные сооружения	82		
	3.3. машины, оборудование и технические установки	83		
	3.4. транспортные средства	84		
	3.5. инвентарь и мебель	85		
	3.6. прочие основные средства	86		6356
	4. Минеральные ресурсы	90		
	5. Долгосрочные биологические активы	100		
	6. Инвестиционная недвижимость	110		
	7. Авансы, выданные для долгосрочных материальных активов	120		
	Всего долгосрочные материальные активы (стр.060 + стр.070 + стр.080 + стр.090 + стр.100 + стр.110 + стр.120)	130	0	6356
	III. Долгосрочные финансовые инвестиции			
	1. Долгосрочные финансовые инвестиции неаффилированными сторонами	140		
	2. Долгосрочные финансовые инвестиции в аффилированные стороны, всего	150	0	0
	в том числе:			
	2.1. акции и доли участия в аффилированных субъектах	151		
	2.2. займы, предоставленные аффилированным субъектам	152		
	2.3. предоставленные займы, относящиеся к интересам участия	153		
	2.4. прочие финансовые инвестиции	154		
	Всего долгосрочные финансовые инвестиции (стр.140 + стр.150)	160	0	0
	IV. Долгосрочная дебиторская задолженность и прочие долгосрочные активы			
	1. Долгосрочная коммерческая дебиторская задолженность	170		



2. Долгосрочная дебиторская задолженность аффилированных сторон	180		
в том числе: дебиторская задолженность, относящаяся к интересам участия	181		
3. Прочая долгосрочная дебиторская задолженность	190		
4. Долгосрочные расходы будущих периодов	200		
5. Прочие долгосрочные активы	210		
Всего долгосрочная дебиторская задолженность и прочие долгосрочные активы (стр.170 + стр.180 + стр.190 + стр.200 + стр.210)	220		0
ВСЕГО ДОЛГОСРОЧНЫЕ АКТИВЫ (стр.050 + стр.130 + стр.160 + стр.220)	230	596	6627
В. ОБОРОТНЫЕ АКТИВЫ			
I. Запасы			
1. Материалы и малоценные и быстроизнашивающиеся предметы	240	52279	34488
2. Оборотные биологические активы	250		
3. Незавершенное производство	260		
4. Продукция и товары	270		42043
5. Авансы, выданные для запасов	280	3570	3570
Всего запасы (стр.240 + стр.250 + стр.260 + стр.270 + стр.280)	290	55849	80101
II. Текущая дебиторская задолженность и прочие оборотные активы			
1. Текущая коммерческая дебиторская задолженность	300	179860	
2. Текущая дебиторская задолженность аффилированных сторон	310		
в том числе: дебиторская задолженность, относящаяся к интересам участия	311		
3. Дебиторская задолженность бюджета	320	28932	7301
4. Дебиторская задолженность персонала	330	1182989	1536495
5. Прочая текущая дебиторская задолженность	340		
6. Текущие расходы будущих периодов	350		
7. Прочие оборотные активы	360	29333	40850
Всего текущая дебиторская задолженность и прочие оборотные активы (стр.300 + стр.310 + стр.320 + стр.330 + стр.340 + стр.350 + стр.360)	370	1421114	1584646
III. Текущие финансовые инвестиции			
1. Текущие финансовые инвестиции в неаффилированные	380		
2. Текущие финансовые инвестиции в аффилированные стороны, всего	390	0	0
в том числе:			
2.1. акции и доли участия в аффилированных субъектах	391		
2.2. займы, предоставленные аффилированным субъектам	392		
2.3. предоставленные займы, относящиеся к интересам участиям	393		
2.4. прочие финансовые инвестиции в аффилированные стороны	394		
Всего текущие финансовые инвестиции (стр.380 + стр. 390)	400	0	0
IV. Денежные средства и денежные документы	410	4026	150
ВСЕГО ОБОРОТНЫЕ АКТИВЫ (стр.290 + стр.370 + стр.400 + стр.410)	420	1480989	1664897
ВСЕГО АКТИВЫ (стр. 230 + стр. 420)	430	1481585	1671524




№	Пассив	Код стр.	Остаток на	
			начало отчетного периода	конец отчетного периода
		3	4	5
1	2			
C.	СОБСТВЕННЫЙ КАПИТАЛ			
	I. Уставный и незарегистрированный капитал	440	5400	5400
	1. Уставный капитал	450		
	2. Неоплаченный капитал	460		
	3. Незарегистрированный капитал	470		
	4. Изъятый капитал			
	5. Имущество, полученное от государства с правом собственности	480		
	Всего уставный и незарегистрированный капитал (стр.440 + стр.450 + стр.460 + стр.470 + стр.480)	490	5400	5400
		500		
	II. Премии капитала			
	III. Резервы	510		
	1. Резервный капитал	520		
	2. Уставные резервы	530		
	3. Прочие резервы	540	0	0
	Всего резервы (стр.510 + стр.520 + стр.530)			
	IV. Прибыль (убыток)	550		
	1. Поправки результатов прошлых лет			
	2. Нераспределенная прибыль (непокрытый убыток) прошлых лет	560	1282059	1282059
	3. Чистая прибыль (чистый убыток) отчетного периода	570		115941
		580		
	4. Использованная прибыль отчетного периода			
	Всего прибыль (убыток) (стр.550 + стр.560 + стр.570 + стр.580)	590	1282059	1398000
		600		
	V. Резервы от переоценки	610		
	VI. Прочие элементы собственного капитала			
	ВСЕГО СОБСТВЕННЫЙ КАПИТАЛ (стр.490 + стр.500 + стр.540 + стр.590 + стр.600 + стр.610)	620	1287459	1403400
D.	ДОЛГОСРОЧНЫЕ ОБЯЗАТЕЛЬСТВА			
	1. Долгосрочные кредиты банков	630		
	2. Долгосрочные займы	640		
	в том числе:	641		
	2.1. займы по выпущенным облигациям			
	в том числе: займы по выпущенным конвертируемым облигациям	642		
		643		
	2.2. прочие долгосрочные займы	650		
	3. Долгосрочные коммерческие обязательства			
	4. Долгосрочные обязательства перед аффилированными сторонами	660		
	в том числе: обязательства, связанные с интересами участия	661		
		670		
	5. Долгосрочные авансы, полученные	680		
	6. Долгосрочные доходы будущих периодов	690		
	7. Прочие долгосрочные обязательства			
	ВСЕГО ДОЛГОСРОЧНЫЕ ОБЯЗАТЕЛЬСТВА (стр.630 + стр.640 + стр.650 + стр.660 + стр.670 + стр.680 + стр.690)	700	0	0
E.	ТЕКУЩИЕ ОБЯЗАТЕЛЬСТВА			
	1. Краткосрочные кредиты банков	710		
	2. Краткосрочные займы, всего	720	0	0
	в том числе:	721		
	2.1. займы по выпущенным облигациям			
	в том числе: займы по выпущенным конвертируемым облигациям	722		
		723		
	2.2. прочие краткосрочные займы	730		
	3. Текущие коммерческие обязательства		146356	



4. Текущие обязательства перед аффилированными сторонами	740		
в том числе: обязательства, связанные с интересами участия	741		
5. Текущие авансы, полученные	750	29954	29954
6. Обязательства перед персоналом	760		
7. Обязательства по социальному и медицинскому страхованию	770	6751	13377
	780	10073	41263
8. Обязательства перед бюджетом	790		
9. Обязательства перед собственниками	800		
10. Текущие доходы будущих периодов	810	992	992
11. Прочие текущие обязательства			
ВСЕГО ТЕКУЩИЕ ОБЯЗАТЕЛЬСТВА (стр.710 + стр.720 + стр.730 + стр.740 + стр.750 + стр.760 + стр.770 + стр.780 + стр.790 + стр.800 + стр.810)	820	194126	268124
F. ОЦЕНОЧНЫЕ РЕЗЕРВЫ			
1. Оценочные резервы по вознаграждениям работникам	830		
2. Оценочные резервы по гарантиям, предоставленным покупателям/клиентам	840		
3. Оценочные резервы по налогам	850		
4. Прочие оценочные резервы	860		
ВСЕГО ОЦЕНОЧНЫЕ РЕЗЕРВЫ (стр.830 + стр.840 + стр.850 + стр.860)	870	0	0
ВСЕГО ПАССИВЫ (стр.620 + стр.700 + стр.820 + стр.870)	880	1481585	1671524



ОТЧЕТ О ПРИБЫЛИ И УБЫТКАХ
с 01 января по 31 декабря 2020 __ г.



Показатели	Код стр.	Отчетный период	
		предыдущий	текущий
1	10	2522940	2905884
Доходы от продаж, всего			
в том числе	11		
доходы от реализации продукции и товаров	12		
доходы от оказания услуг и выполнения работ	13	2522940	2905884
доходы по договорам на строительство	14		
доходы по договорам лизинга	15		
доходы по договорам микрофинансирования	16		
прочие доходы от продаж	20	2203115	2626406
Себестоимость продаж, всего			
в том числе	021		
балансовая стоимость проданной продукции и товаров			
себестоимость оказанных услуг и выполненных работ для третьих лиц	23	2203115	2626406
затраты по договорам на строительство	24		
затраты по договорам лизинга	25		
затраты по договорам микрофинансирования	26		
прочие затраты, связанные с продажами	30	319825	279478
Валовая прибыль (валовой убыток) (стр.010 – стр.020)	40		
Прочие доходы от операционной деятельности	50		
Расходы на реализацию	60	69521	145615
Административные расходы	70	3973	2112
Прочие расходы операционной деятельности			
Результат от операционной деятельности: прибыль (убыток) (стр.030 + стр.040 – стр.050 – стр.060 – стр.070)	80	246331	131751
Финансовые доходы, всего	90	0	0
в том числе:	91		
доходы от интересов участия	92		
включая: доходы, полученные от аффилированных сторон	93		
доходы от процентов:	94		
включая: доходы, полученные от аффилированных сторон	95		
доходы от прочей долгосрочной финансовой деятельности	96		
включая: доходы, полученные от аффилированных сторон			
доходы от корректировок стоимости долгосрочных и текущих финансовых инвестиций	97		
доходы от выбытия финансовых инвестиций	98		
доходы от курсовых валютных и суммовых разниц	99		
Финансовые расходы, всего	100	0	0
в том числе:	101		
расходы по процентам	102		
включая: расходы, связанные с аффилированными сторонами			
расходы от корректировок стоимости долгосрочных и текущих финансовых инвестиций	103		
расходы от выбытия финансовых инвестиций	104		
расходы от курсовых валютных и суммовых разниц	105		
Результат: финансовая прибыль (убыток) (стр.090 – стр.100)	110	0	0
Доходы, связанные с долгосрочными активами и чрезвычайные доходы	120		
Расходы, связанные с долгосрочными активами и чрезвычайные расходы	130		
Результат от операций с долгосрочными активами и чрезвычайных операций: прибыль (убыток) (стр.120 – стр.130)		0	0
Результат от прочих видов деятельности: прибыль (убыток) (стр.110 + стр.140)	150	0	
Прибыль (убыток) до налогообложения (стр.080 + стр.150)	170	246331	131751
Расходы по подоходному налогу	177	29560	15810
Чистая прибыль (чистый убыток) отчетного периода (стр.160 – стр.170)	180	216771	115941

