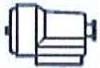











- 1 Admisie agent de răcire
- 2 Conector pentru transmisie ECU
- 3 Schimbător de căldură cu transmisie
- 4 Ieșire agent de răcire
- 5 Admisie/Intrare
- 6 Tub de umplere cu ulei cu jojă
- 7 Flanșă de ieșire
- 8 Schimbător de căldură cu retarder
- 9 SAE1 Flanșă de montare a motorului

Denumire transmisie	Cuplu de Intrare1	Număr vitez	Raport de propagare2	Propagare3	Dimensiuni instalație	Masă/Gr eutate4	Capacitate ulei	Transmisie în unghi	Greutatea maximă a vehiculului
									
6 AP 1000 B *	1000 / 738	6	3.36-0.62; R4.23	5.47	1 732	336**	38	○	19 t
6 AP 1200 B *	1200 / 888	6	3.36-0.62; R4.23	5.47	1 732	338**	38	○	28 t
6 AP 1400 B *	1400 / 1033	6	3.36-0.62; R4.23	5.47	1 732	341**	38	○	28 t
6 AP 1600 B5	1600 / 1180	6	3.36-0.62; R4.23	5.47	1 732	350	38	○	28 t
6 AP 1700 B	1700 / 1255	6	3.36-0.62; R4.23	5.47	1 732	362	42	○	32 t ***
6 AP 2000 B	2000 / 1470	6	3.36-0.62; R4.23	5.47	1 732	365	42	—	32 t ***
6 AP 2300 BC	2300 / 1895	6	3.36-0.62; R4.23	5.47	1 732	366	42	—	28 t

* valabil și cu caracteristica pornire/oprire și cu denumirea 6 APxxxxBS

** cu caracteristica pornire/oprire plus 9 kg fiecare

*** versiune specială cu până la 42 de tone după consultarea cu ZF

• Standard

○ Opțional Toate transmisiile EcoLife cu retarder primar.

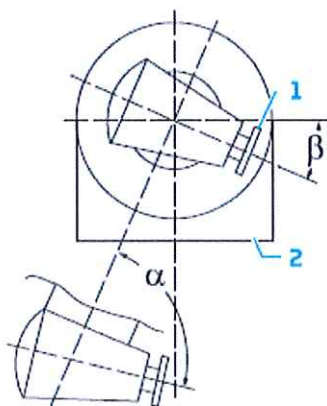
- Nu este disponibil Sunt posibile diferite tipuri de flanșă.

- 1) Cuplul maxim poate fi limitat în funcție de aplicație.
- 2) Raport transmisie mecanică
- 3) Raportul dintre cel mai ridicat raport și cel mai scăzut raport
- 4) Fără umplere ulei
- 5) În funcție de raportul osiei

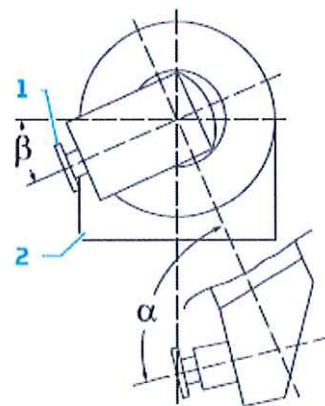
Diferite versiuni ale transmisiei cu transmisie în unghi pentru instalarea transversală a unității motorului/unității de transmisie.

Model	Tip de transmisie	Raportul transmisiei în unghi	Cuplu motor	Greutate suplimentară1	α	β
80° LHD	6 AP XX02 B	0.97	max. 1700 Nm	≈ 98 kg	80°	3°, 6°, 9°
80° RHD	6 AP XX03 B	0.97	max. 1400 Nm	≈ 110 kg	80°	5°, 9°

1) În comparație cu transmisia coaxială standard 6 AP xx00 B



WTR 80° RHD



WTR 80° LHD

- 1 ieșire (Sunt disponibile diferite tipuri de flanșă).
- 2 Transmisie EcoLife

În funcție de tipul de transmisie, sunt disponibile mai multe mărimi și tipuri de convertor de cuplu.

Tip transmisie	Tip convertor cuplu	Conversie hidraulică
6 AP 1000 B	W370-6-TP3N	2.4
6 AP 1200 B	W370-6-TP4	2.2
6 AP 1400 B	W370-6-TP5	2.1
	W370-6-TP6	1.9
6 AP 1600 BS	W370-6-TP5	2.1
	W370-6-TP6	1.9
6 AP 1700 B	W410-6-TP1	2.2
6 AP 2000 B	W410-6-TP2	2.3
	W410-6-TP3	1.9
6 AP 2300 BC	W410-6-TP2	2.3
	W410-6-TP3	1.9

* * * * *

Subsemnata **GHEORGHIU GABRIELA**, interpret și traducător autorizat pentru Limba Engleză și Limba Italiană, în temeiul Autorizației nr. **35164** din data de **19.12.2012** eliberată de Ministerul Justiției din România, certific exactitatea traducerii efectuată din **Limba Engleză** în **Limba Română**, că textul prezentat a fost tradus complet, fără omisiuni, și că, prin traducere înscrisului nu i-au fost denaturate conținutul și sensul.

Traducător-Interpret Autorizat

GHEORGHIU GABRIELA


OTOMOTIV SAN. ve TIC. A.Ş.