

Anexe la SNC  
 "Prezentarea situațiilor financiare"  
 Aprobat de Ministerul Finanțelor  
 al Republicii Moldova

## SITUAȚIILE FINANCIARE

pentru perioada 31 decembrie 2017

Entitatea Constructiv Grup SRL

(Denumirea completă)

14101912191018181

Cod CUIIO

111011141610101010111417101

Cod IDNO

Sediul: MD - 131710111 or. Straseni

Cod poștal

Raionul (municipiul, UTA); Localitatea

181010111

Cod CUATM

str. Chisinaului 12, ap. 50

strada, ur, bl.

Activitatea principală Alte lucrări speciale de construcții n.c.a.

1F141319191

Cod CAEM, rev.2

Lucrări de construcții a altor proiecte ingineresti n.c.a.

1F14151211121

Cod CAEM, ediția 2005

Forma de proprietate Privata

11151

Cod CFP

Forma organizatorico-juridică SRL

1513101

Cod CFOJ

Date de contact: Tel. 069-064-640 e-mail constructivgrup@yahoo.com

WEB \_\_\_\_\_

Unitatea de măsură: leu


Numele și coordonatele al contabilului-șef: DI (dna) Bulat Diana

Tel. 069-064-640

Anexa 8

### Notă informativă privind veniturile și cheltuielile clasificate după natură

Indicatori	Cod rd.	Perioada de gestiune	
		precedentă	curentă
1	2	3	4
Venituri din vânzări	010	4155971	8156979
Alte venituri din activitatea operațională	020	142359	
Venituri din alte activități	030		66667
<b>Total venituri</b> (rd.010 + rd.020 + rd.030)	040	4298330	8223646
Variația stocurilor	050		
Costul vânzării mărfurilor vândute	060	2733674	7279299
Cheltuieli privind stocurile	070		
Cheltuieli cu personalul privind remunerarea muncii	080	257077	297165
Contribuții de asigurări sociale de stat obligatorii și prime de asigurare obligatorie de asistență medicală	090	70696	81720
Cheltuieli cu amortizarea și deprecierea activelor imobilizate	100	3956	6736
Alte cheltuieli	110	460115	349484
Cheltuieli din alte activități	120		67492
<b>Total cheltuieli</b> (rd.050 + rd.060 + rd.070 + rd.080 + rd.090 + rd.100 + rd.110 + rd.120)	130	3525518	8081896
Profit (pierdere) până la impozitare (rd.040 - rd.130)	140	772812	141750
Cheltuieli privind impozitul pe venit	150	92737	17010
<b>Profit (pierdere) net al perioadei de gestiune</b> (rd.140 - rd.150)	160	680075	124740



## BILANȚUL

la 31 decembrie 2017

Nr. cpt.	ACTIV	Cod rd.	Sold la	
			Inceputul perioadei de gestiune	Sfârșitul perioadei de gestiune
1	2	3	4	5
1.	<b>Active imobilizate</b>			
	Imobilizări necorporale	010	731	399
	Imobilizări corporale în curs de execuție	020		
	Terenuri	030		
	Mijloace fixe	040	74009	12637
	Resurse minerale	050		
	Active biologice imobilizate	060		
	Investiții financiare pe termen lung în părți neafiliate	070		
	Investiții financiare pe termen lung în părți afiliate	080		
	Investiții imobiliare	090		
	Creanțe pe termen lung	100		
	Avansuri acordate pe termen lung	110		
	Alte active imobilizate	120		
	<b>Total active imobilizate</b> (rd.010 + rd.020 + rd.030 + rd.040 + rd.050 + rd.060 + rd.070 + rd.080 + rd.090 + rd.100 + rd.110 + rd.120)	130	74740	13036
2.	<b>Active circulante</b>			
	Materiale	140	932804	1074446
	Active biologice circulante	150		
	Obiecte de mică valoare și scurtă durată	160	166249	98040
	Producția în curs de execuție și produse	170		
	Mărfuri	180	39243	61641
	Creanțe comerciale	190	148703	164125
	Creanțe ale părților afiliate	200		
	Avansuri acordate curente	210	22384	89028
	Creanțe ale bugetului	220	52134	
	Creanțe ale personalului	230		99621
	Alte creanțe curente	240	2563	
	Numerar în casierie și la conturi curente	250	192782	1294489
	Alte elemente de numerar	260		24352
	Investiții financiare curente în părți neafiliate	270		
	Investiții financiare curente în părți afiliate	280		
	Alte active circulante	290	8488	25478
	<b>Total active circulante</b> (rd.140 + rd.150 + rd.160 + rd.170 + rd.180 + rd.190 + rd.200 + rd.210 + rd.220 + rd.230 + rd.240 + rd.250 + rd.260 + rd.270 + rd.280 + rd.290)	300	1565350	2931220
	<b>Total active</b> (rd.130 + rd.300)	310	1640090	2944256



# SITUAȚIA DE PROFIT ȘI PIERDERE

Anexa 2

de la 01 ianuarie pînă la 31 decembrie 2017


Indicatori	Cod rd.	Perioada de gestiune	
		precedentă	curentă
1	2	3	4
Venituri din vânzări	010	4155971	8156979
Costul vânzărilor	020	2733674	7279299
Profit brut (pierdere brută) (rd.010 - rd.020)	030	1422297	877680
Alte venituri din activitatea operațională	040	142359	
Cheltuieli de distribuire	050	250	50
Cheltuieli administrative	060	551753	617122
Alte cheltuieli din activitatea operațională	070	239841	117933
Rezultatul din activitatea operațională: profit (pierdere) (rd.030 + rd.040 - rd.050 - rd.060 - rd.070)	080	772812	142575
Rezultatul din alte activități: profit (pierdere)	090		(825)
Profit (pierdere) pînă la impozitare (rd.080 + rd.090)	100	772812	141750
Cheltuieli privind impozitul pe venit	110	92737	17010
Profit net (pierdere netă) al perioadei de gestiune (rd.100 - rd.110)	120	680075	124740

# SITUAȚIA MODIFICĂRIILOR CAPITALULUI PROPRIU

Anexa 3

de la 01 ianuarie pînă la 31 decembrie 2017

Nr. d/o	Indicatori	Cod rd.	Sold la începutul perioadei de gestiune	Majorări	Diminuări	Sold la sfîrșitul perioadei de gestiune
1	2	3	4	5	6	7
1	<b>Capital social și suplimentar</b>					
	Capital social	010				
	Capital suplimentar	020				
	Capital nevărsat	030	( )	( )	( )	( )
	Capital neînregistrat	040				
	Capital retras	050	( )	( )	( )	( )
	<b>Total capital social și suplimentar (rd.010 + rd.020 + rd.030 + rd.040 + rd.050)</b>	060				
2	<b>Rezerve</b>					
	Capital de rezervă	070				
	Rezerve statutare	080				
	Alte rezerve	090				
	<b>Total rezerve (rd.070 + rd.080 + rd.090)</b>	100				
3	<b>Profit nerepartizat (pierdere neacoperită)</b>					
	Corecții ale rezultatelor anilor precedenți	110				
	Profit nerepartizat (pierdere neacoperită) al anilor precedenți	120				
	Profit net (pierdere netă) al perioadei de gestiune	130	x			
	Profit utilizat al perioadei de gestiune	140	x	( )	( )	( )
	Rezultatul din tranziția la noile reglementări contabile	150				
	<b>Total profit nerepartizat (pierdere neacoperită) (rd.110 + rd.120 + rd.130 + rd.140 + rd.150)</b>	160				
4	<b>Alte elemente de capital propriu, din care</b>	170				
	Diferențe din reevaluare	171				
	Subvenții entităților cu proprietate publică	172				
	<b>Total capital propriu (rd.060 + rd.100 + rd.160 + rd.170)</b>	180				



Nr. crt.	P A S I V	Cod rd.	Sold la	
			Începutul perioadei de gestiune	Sfârșitul perioadei de gestiune
1	2	3	4	5
3.	<b>Capital propriu</b>			
	Capital social și suplimentar	320	5400	5400
	Rezerve	330		
	Corecții ale rezultatelor anilor precedenți	340	x	
	Profit nerepartizat (pierdere neacoperită) al anilor precedenți	350	730381	730381
	Profit net (pierdere netă) al perioadei de gestiune	360	x	124740
	Profit utilizat al perioadei de gestiune	370	x	
	Alte elemente de capital propriu	380		
	<b>Total capital propriu</b> (rd.320 + rd.330 + rd.340 + rd.350 + rd.360 - rd.370 + rd.380)	390	735781	860521
4.	<b>Datorii pe termen lung</b>			
	Credite bancare pe termen lung	400		
	Împrumuturi pe termen lung	410		
	Datorii pe termen lung privind leasingul financiar	420		
	Alte datorii pe termen lung	430		
	<b>Total datorii pe termen lung</b> (rd.400 + rd.410 + rd.420 + rd.430)	440		
5.	<b>Datorii curente</b>			
	Credite bancare pe termen scurt	450	24337	
	Împrumuturi pe termen scurt	460	65708	697000
	Datorii comerciale	470	355842	189772
	Datorii față de părțile afiliate	480		
	Avansuri primite curente	490	44285	12972
	Datorii față de personal	500	317696	1064900
	Datorii privind asigurările sociale și medicale	510	8714	5085
	Datorii față de buget	520	87727	114006
	Venituri anticipate curente	530		
	Datorii față de proprietari	540		
	Finanțări și încasări cu destinație specială curente	550		
	Provizioane curente	560		
	Alte datorii curente	570		
	<b>Total datorii curente</b> (rd.450 + rd.460 + rd.470 + rd.480 + rd.490 + rd.500 + rd.510 + rd.520 + rd.530 + rd.540 + rd.550 + rd.560 + rd.570)	580	904309	2083735
	<b>Total pasive</b> (rd.390 + rd.440 + rd.580)	590	1640090	2944256



# SITUAȚIA FLUXURILOR DE NUMERAR

Anexa 4

de la \_\_\_\_\_ pînă la \_\_\_\_\_ 20\_\_

Indicatori 1	Cod. rd. 2	Perioada de gestiune	
		precedentă 3	curentă 4
<b>Fluxuri de numerar din activitatea operațională</b>			
Încasări din vânzări	010		
Plăți pentru stocuri și servicii procurate	020		
Plăți către angajați și organe de asigurare socială și medicală	030		
Dobânzi plătite	040		
Plata impozitului pe venit	050		
Alte încasări	060		
Alte plăți	070		
<b>Fluxul net de numerar din activitatea operațională (rd.010 – rd.020 – rd.030 – rd.040 – rd.050 + rd.060 – rd.070 )</b>	080		
<b>Fluxuri de numerar din activitatea de investiții</b>			
Încasări din vânzarea activelor imobilizate	090		
Plăți aferente intrărilor de active imobilizate	100		
Dobânzi încasate	110		
Dividende încasate	120		
Alte încasări (plăți)	130		
<b>Fluxul net de numerar din activitatea de investiții (rd.090 – rd.100 + rd.110 + rd.120 ± rd.130)</b>	140		
<b>Fluxuri de numerar din activitatea financiară</b>			
Încasări sub formă de credite și împrumuturi	150		
Plăți aferente rambursării creditelor și împrumuturilor	160		
Dividende plătite	170		
Încasări din operațiuni de capital	180		
Alte încasări (plăți)	190		
<b>Fluxul net de numerar din activitatea financiară (rd.150 – rd.160 – rd.170 + rd.180 ± rd.190)</b>	200		
<b>Fluxul net de numerar total (± rd.080 ± rd.140 ± rd.200)</b>	210		
Diferențe de curs valutar favorabile (nefavorabile)	220		
<b>Sold de numerar la începutul perioadei de gestiune</b>	230		
<b>Sold de numerar la sfârșitul perioadei de gestiune (± rd.210 ± rd.220 + rd.230)</b>	240		



## Date generale

1. Certificat de înregistrare a entității, eliberat de Camera Înregistrării de Stat.  
Număr de înregistrare \_\_\_\_\_ Data înregistrării \_\_\_\_\_ Seria \_\_\_\_\_ Număr \_\_\_\_\_
2. Capital social înregistrat de Camera Înregistrării de Stat:  
data "22" Ianuarie 2014, suma 5400 lei, inclusiv:  
1) cota statului 5400 lei,  
2) cota deținătorilor a cel puțin 20% \_\_\_\_\_ lei.  
Modificări ulterioare:  
a) "\_\_\_\_\_" \_\_\_\_\_, suma \_\_\_\_\_ lei, inclusiv cota statului \_\_\_\_\_ lei,  
b) "\_\_\_\_\_" \_\_\_\_\_, suma \_\_\_\_\_ lei, inclusiv cota statului \_\_\_\_\_ lei.
3. Entitățile, activitatea cărora necesită licență, indică:  
Licența în vigoare:  
1) Număr 043742, data eliberării 13 martie 2014  
Termen de valabilitate 5 ani  
Tipul de activitate Construcțiile de cladiri, reconstrucții  
Organul care a eliberat licența Camera de Licențiere  
2) Număr \_\_\_\_\_, data eliberării \_\_\_\_\_  
Termen de valabilitate \_\_\_\_\_  
Tipul de activitate \_\_\_\_\_  
Organul care a eliberat licența \_\_\_\_\_  
3) Număr \_\_\_\_\_, data eliberării \_\_\_\_\_  
Termen de valabilitate \_\_\_\_\_  
Tipul de activitate \_\_\_\_\_  
Organul care a eliberat licența \_\_\_\_\_
4. Numărul mediu scriptic al personalului în perioada de gestiune 15 persoane, inclusiv pe categorii:  
1) personal administrativ 2 persoane,  
2) muncitori 13 persoane.
5. Numărul personalului la 31 decembrie 2017 9 persoane.
6. Remunerarea personalului entității în perioada de gestiune 297165 lei.
7. Remunerarea membrilor organelor de administrare, de conducere și supraveghere și alte angajamente apărute sau asumate în legătură cu pensiile membrilor actuali sau ale foștilor membri ai acestor organe, pe categorii \_\_\_\_\_ lei.
8. Avansurile și creditele acordate membrilor organelor specificate la pct.7 \_\_\_\_\_ lei, inclusiv rambursate \_\_\_\_\_ lei.
9. Valoarea activelor imobilizate și circulante, înregistrate în calitate de gaj<sup>1</sup>  
1) valoarea de gaj \_\_\_\_\_ lei,  
2) valoarea contabilă \_\_\_\_\_ lei.
10. Numărul acțiunilor ordinare la finele perioadei de gestiune \_\_\_\_\_ unități.
11. Profit net (pierdere netă) a perioadei de gestiune pentru o acțiune ordinară:  
1) profit \_\_\_\_\_ lei \_\_\_\_\_ bani,  
2) pierdere \_\_\_\_\_ lei \_\_\_\_\_ bani.
12. Dividende calculate pentru o acțiune ordinară pentru perioada de gestiune:  
1) plătite \_\_\_\_\_ lei \_\_\_\_\_ bani,  
2) planificate pentru plată \_\_\_\_\_ lei \_\_\_\_\_ bani.
13. Valută străină disponibilă, recalculată în monedă națională a Republicii Moldova – total \_\_\_\_\_ lei, inclusiv (lei, denumirea și codul valutei):  
1) \_\_\_\_\_  
2) \_\_\_\_\_  
3) \_\_\_\_\_
14. Numerar legat – total \_\_\_\_\_ lei.

<sup>1</sup> În rîndurile, în care se înscriu sumele de gaj, în toate coloanele prin fracție se reflectă:

a) la numărător - valoarea de gaj;

b) la numitor - valoarea contabilă



NOTĂ INFORMATIVĂ  
privind relațiile cu nerezidenții

Anexa 9

Tabelul 1

Creanțe, investiții financiare și datorii pe termen lung aferente *fondatorilor* nerezidenți

Indicatori	Cod rd./ cod țară	Sold la începutul perioadei de gestiune	Modificări în perioada de gestiune			Sold la sfârșitul perioadei de gestiune
			Intrări/ majorări	Ieșiri/ diminuări	Diferențe de curs valutar	
1	2	3	4	5	6	7
Creanțe și investiții financiare pe termen lung – total	010					
Creanțe comerciale, <i>inclusiv pe țări:</i>	020					
-						
-						
-						
Avansuri acordate, <i>inclusiv pe țări:</i>	030					
-						
-						
-						
Împrumuturi acordate și creanțe privind leasingul financiar, <i>inclusiv pe țări:</i>	040					
-						
-						
-						
Alte creanțe și investiții financiare, <i>inclusiv pe țări:</i>	050					
-						
-						
-						
Datorii pe termen lung – total	060					
Datorii comerciale, <i>inclusiv pe țări:</i>	070					
-						
-						
-						
Avansuri primite, <i>inclusiv pe țări:</i>	080					
-						
-						
-						
Credite bancare, împrumuturi și datorii privind leasingul financiar, <i>inclusiv pe țări:</i>	090					
-						
-						
-						
Alte datorii, <i>inclusiv pe țări:</i>	100					
-						
-						
-						

Rd.010= rd.020 + rd.030 + rd.040 + rd.050

Rd.060= rd.070 + rd.080 + rd.090 + rd.100

Col.7 = col.3+col.4-col.5±col.6

*M. Gheorghiu*



Creanțe, investiții financiare și datorii pe termen lung aferente nerezidenților, *cu excepția fondatorilor*

Tabelul 2

Indicatori	Cod rd./cod țară	Sold la începutul perioadei de gestiune	Modificări în perioada de gestiune			Sold la sfârșitul perioadei de gestiune
			Intrări/majorări	Ieșiri/diminuări	Diferențe de curs valutar	
1	2	3	4	5	6	7
Creanțe și investiții financiare pe termen lung – total	010					
Creanțe comerciale, <i>inclusiv pe țări:</i>	020					
-						
-						
-						
Avansuri acordate, <i>inclusiv pe țări:</i>	030					
-						
-						
-						
Împrumuturi acordate și creanțe privind leasingul financiar, <i>inclusiv pe țări:</i>	040					
-						
-						
-						
Depozite, <i>inclusiv pe țări:</i>	050					
-						
-						
-						
Alte creanțe și investiții financiare, <i>inclusiv pe țări:</i>	060					
-						
-						
-						
Datorii pe termen lung – total	070					
Datorii comerciale, <i>inclusiv pe țări:</i>	080					
-						
-						
-						
Avansuri primite, <i>inclusiv pe țări:</i>	090					
-						
-						
-						
Credite bancare, împrumuturi și datorii privind leasingul financiar, <i>inclusiv pe țări:</i>	100					
-						
-						
-						
Alte datorii, <i>inclusiv pe țări:</i>	110					
-						
-						
-						

Rd.010= rd.020 + rd.030 + rd.040 + rd.050 + rd.060

Rd.070= rd.080 + rd.090 + rd.100 + rd.110

Col.7 = col.3+col.4+col.5+col.6






Creanțe, investiții financiare și datorii curente aferente *fondatorilor nerezidenți*

Indicatori	Cod rd./cod țară	Sold la începutul perioadei de gestiune		Modificări în perioada de gestiune				Sold la sfârșitul perioadei de gestiune	
		3	4	5	6	7	8	9	10
		La care termenul de plată nu a sosit sau este expirat până la un an	Termenul expirat mai mult de un an	Total	Transferări din active și datorii pe termen lung în active și datorii curente	leșuri/diminuări	Diferențe de curs valutare	La care termenul de plată nu a sosit sau este expirat până la un an	
Creanțe și investiții financiare curente - total	010								
Creanțe comerciale, <i>inclusiv pe țări:</i>	020								
Avansuri acordate, <i>inclusiv pe țări:</i>	030								
Împrumuturi acordate și creanțe privind leasingul financiar, <i>inclusiv pe țări:</i>	040								
Alte creanțe și investiții financiare, <i>inclusiv pe țări:</i>	050								
<b>Datorii curente - total</b>	<b>060</b>								
Datorii comerciale, <i>inclusiv pe țări:</i>	070								
Avansuri primite, <i>inclusiv pe țări:</i>	080								
Credite bancare, împrumuturi și datorii privind leasingul financiar, <i>inclusiv pe țări:</i>	090								
Datorii privind dividendele calculate, <i>inclusiv pe țări:</i>	100								
Alte datorii, <i>inclusiv pe țări:</i>	110								

Rd 010 = rd 020 + rd 030 + rd 040 + rd 050

Rd 060 = rd 070 + rd 080 + rd 090 + rd 100 + rd 110

Col (9+10) = col (3+4) + col 5 - col 7 ± col 8



Creanțe, investiții financiare și datorii curente aferente nerezidenților, cu excepția fondatorilor

Indicatori	Cod rd./cod țară	Sold la începutul perioadei de gestiune				Modificări în perioada de gestiune				Sold la sfârșitul perioadei de gestiune	
		3	4	5	6	7	8	9	10	Termenul expirat mai mult de un an	
											Total
<b>Creanțe și investiții financiare curente – total</b>	<b>010</b>										
Creanțe comerciale, inclusiv pe țări:	020										
-											
-											
Avansuri acordate, inclusiv pe țări:	030										
-											
-											
Imprumuturi acordate și creanțe privind leasingul financiar, inclusiv pe țări:	040										
-											
-											
Depozite, inclusiv pe țări:	050										
-											
-											
Alte creanțe și investiții financiare, inclusiv pe țări:	060										
-											
-											
<b>Datorii curente – total</b>	<b>070</b>										
Datorii comerciale, inclusiv pe țări:	080										
-											
-											
Avansuri primite, inclusiv pe țări:	090										
-											
-											
Credite bancare, imprumuturi și datorii privind leasingul financiar, inclusiv pe țări:	100										
-											
-											
Alte datorii, inclusiv pe țări:	110										
-											
-											



Tabela 4

Rd.010= rd.020 + rd.030 + rd.040 + rd.050 + rd.060

Rd.070= rd.080 + rd.090 + rd.100 + rd.110

Col.(9+10)= col.(3+4) + col.5 – col.7 ± col.8

## Investiții financiare în străinătate și participarea nerezidenților în capitalul social

Indicatori	Cod rd./ cod țară	Sold la începutul perioadei de gestiune	Intrări/ majorări	Ieșiri/ diminuări	Sold la sfârșitul perioadei de gestiune
1	2	3	4	5	6
<b>Investiții financiare</b>	010				
Cote de participație și acțiuni de pînă la 10% inclusiv, în capitalul social al entităților nerezidente, inclusiv pe țări:	020				
-					
-					
-					
Cote de participație și acțiuni de peste 10% în capitalul social al entităților nerezidente, inclusiv pe țări:	030				
-					
-					
-					
<b>Capital social</b>	040				
Cote de participație și acțiuni de pînă la 10% inclusiv, inclusiv pe țări:	050				
-					
-					
-					
Cote de participație și acțiuni de peste 10%, inclusiv pe țări:	060				
-					
-					
-					

Rd.010= rd.020 + rd.030

Rd.040= rd.050 + rd.060

Col.6 = col.3+col.4+col.5

Tabelul

## Bunuri ale nerezidenților înregistrate în conturi extrabilanțiere

Indicatori	Cod rd./ cod țară	Sold la începutul perioadei de gestiune	Intrări/ diminuări	Ieșiri/ micșorări	Sold la sfârșitul perioadei de gestiune
1	2	3	4	5	6
Bunuri primite în baza contractelor de comision, inclusiv pe țări	010				
-					
-					
-					
Bunuri primite spre prelucrare, inclusiv pe țări	020				
-					
-					
-					
Bunuri obținute din materialele prelucrate, inclusiv pe țări	030				
-					
-					
-					

Col.6 = col.3+col.4+col.5



## Venituri și cheltuieli aferente tranzacțiilor cu nerezidenții

Indicatori	Cod rd./ cod țară	Perioada de gestiune	
		precedentă	curentă
1	2	3	4
Venituri – total	010		
Venituri aferente bunurilor procurate și vândute peste hotare fără trecerea frontierei de stat a Republicii Moldova, inclusiv pe țări:	020		
-			
-			
-			
Venituri din dobânzi aferente activității operaționale și altor activități, inclusiv pe țări:	030		
-			
-			
-			
Venituri din dividende și participații în alte entități, inclusiv pe țări:	040		
-			
-			
-			
Venituri din decontarea datoriilor cu termenul de prescripție expirat, inclusiv pe țări:	050		
-			
-			
-			
Alte venituri, inclusiv pe țări:	060		
-			
-			
-			
Cheltuieli – total	070		
Cheltuieli aferente bunurilor procurate și vândute peste hotare fără trecerea frontierei de stat a Republicii Moldova, inclusiv pe țări:	080		
-			
-			
-			
Cheltuieli privind dobânzile, inclusiv pe țări:	090		
-			
-			
-			
Cheltuieli și provizioane aferente creanțelor comerciale și altor creanțe compromise, inclusiv pe țări:	100		
-			
-			
-			
Alte cheltuieli, inclusiv pe țări:	110		
-			
-			
-			

Rd.010= rd.020 + rd.030 + rd.040 + rd.050 + rd.060


Rd.070= rd.080 + rd.090 + rd.100 + rd.110

Persoanele responsabile de semnarea rapoartelor financiare ale entității\*

d.e. Mergheș Igor



\* conform art.36 din Legea contabilității



## Notă explicativă

### *Informații privind corespunderea situațiilor financiare Standardelor Naționale de Contabilitate*

Situațiile financiare sînt întocmite în conformitate cu prevederile Standardelor Naționale de Contabilitate. Abateri de la principiile de bază și caracteristicile calitative prevăzute în Standardele Naționale de Contabilitate nu au fost comise.

### *Dezvăluirea politicilor contabile*

Indicatorii situațiilor financiare au fost determinați în baza metodelor și procedeele prevăzute în politicile contabile aprobate prin ordinul directorului entității nr. 01 din 30 decembrie 2016. Pe parcursul perioadei de gestiune nu au fost operate modificări în politicile contabile.

### *Analiza activității economico-financiare a „Constructiv Grup” S.R.L. în 2017*

#### *Analiza veniturilor din vânzări*

„Constructiv Grup” S.R.L. a înregistrat în 2017 veniturile din vânzări în mărime de 8157 mii lei, ceea ce constituie cu 50.95% mai mult față de perioada de gestiune precedentă. Activitatea operațională a entității include mai multe tipuri de activități: prestarea serviciilor de reparație care are o cota predominantă de 76,8% în totalul vânzărilor și comercializarea produselor alimentare. În comparație cu perioada de gestiune precedentă se constată creșterea diversificării activității operaționale.

#### *Analiza rezultatelor financiare și rentabilității*

În 2017 „Constructiv Grup” S.R.L. a obținut profit în mărime de 124 mii lei. Cauza principală a creșterii profitului din activitatea operațională o constituie majorarea vinzarilor și prestarea serviciilor de reparație.

Creșterea profitului brut față de perioada de gestiune precedentă este cauzată, în mare măsură, de diversificarea tipurilor de activități la entitate.

#### *Analiza activelor disponibile și rotației acestora*

În structura activelor entității prevalează numerarul în casa și conturi curente, a căror pondere constituie 43,97% din activele disponibile la finele anului 2017 urmata de materiale cu o cota semnificative de 36,49% și creante comerciale 5,57%

Alte categorii de active, cum sînt obiectele de mica valoare și de scurta durată și creantele ale personalului, reprezintă cote mai reduse: respectiv de 3,32% și 3,38 % din totalul activelor disponibile la sfîrșitul 2017.

#### *Analiza surselor de finanțare*

Datele bilanțului atestă o modificare esențială în cursul anului 2017 privind dependența financiară a „Constructiv Grup” S.R.L. de sursele împrumutate.

În structura datoriilor totale o cotă preponderentă de 36,17% o constituie datoriile fata de personal urmat de împrumuturile pe termen scurt a căror cotă constituie 23,67% la sfîrșitul anului 2017 și dispariția creditelor bancare pe termen scurt. În rezultat se constată gradul înalt de dependență a entității de sursele împrumutate pe termen scurt.

