

Data prezentării 31.05.2021 18:26:17

Anexe la SNC
 "Prezentarea situațiilor financiare"
 Aprobate de Ministerul Finanțelor
 al Republicii Moldova

SITUAȚIILE FINANCIARE

pentru perioada 01.01.2020 - 31.12.2020

Entitatea: HORUS S.R.L.Cod CUIÎO: 37087852Cod IDNO: 1002600011498

Sediul:

MD: 2044Raionul(municipiul): 106, DDF RISCANICod CUATM: 0140, SEC.CIOCANA

Strada:

Activitatea principală: F4120, Lucrari de constructii a dadirilor rezidentiale si nerezidentialeForma de proprietate: 15, Proprietatea privataForma organizatorico-juridică: 530, Societăți cu răspundere limitată

Date de contact:

Telefon: 22-401-338

WEB:

E-mail:

Numele și coordonatele al contabilului-șef: DI (dna) Cius Maria Tel. 22-401-302Numărul mediu al salariaților în perioada de gestiune: 95 persoane. Confirmați lipsa salariațilorPersoanele responsabile de semnarea situațiilor financiare* BALAN VALENTIN

Unitatea de măsură: leu

BILANȚUL

la 31.12.2020


Anexa 1

Nr. cpt.	Indicatori	Cod rd.	Sold la	
			Începutul perioadei de gestiune	Sfârșitul perioadei de gestiune
1	2	3	4	5
	ACTIV			
A.	ACTIVE IMOBILIZATE			
	I. Imobilizări necorporale			
	1. Imobilizări necorporale în curs de execuție	010	0	0
	2. Imobilizări necorporale în exploatare, total	020	4917	2592
	din care:			
	2.1. concesiuni, licențe și mărci	021	249	19
	2.2. drepturi de autor și titluri de protecție	022	834	656
	2.3. programe informatice	023	3834	1917
	2.4. alte imobilizări necorporale	024	0	0
	3. Fond comercial	030	0	0
	4. Avansuri acordate pentru imobilizări necorporale	040	0	0
	Total imobilizări necorporale	050	4917	2592



Valentin Balan

(rd.010 + rd.020 + rd.030 + rd.040)			
II. Imobilizări corporale			
1. Imobilizări corporale în curs de execuție	060	1509025	1044951
2. Terenuri	070	7776714	7776714
3. Mijloace fixe, total	080	47518868	46092064
din care:			
3.1. dădiri	081	41843343	40260583
3.2. construcții speciale	082	154573	141950
3.3. mașini, utilaje și instalații tehnice	083	467176	313216
3.4. mijloace de transport	084	4460870	4880905
3.5. inventar și mobilier	085	0	0
3.6. alte mijloace fixe	086	592906	495410
4. Resurse minerale	090	0	0
5. Active biologice imobilizate	100	0	0
6. Investiții imobiliare	110		0
7. Avansuri acordate pentru imobilizări corporale	120	0	20117300
Total imobilizări corporale (rd.060 + rd.070 + rd.080 + rd.090 + rd.100 + rd.110 + rd.120)	130	56804607	75031029
III. Investiții financiare pe termen lung			
1. Investiții financiare pe termen lung în părți neafiliate	140	7827	7051
2. Investiții financiare pe termen lung în părți afiliate, total	150	9605675	15090196
din care:			
2.1. acțiuni și cote de participație deținute în părțile afiliate	151	9605675	15090196
2.2. împrumuturi acordate părților afiliate	152	0	0
2.3. împrumuturi acordate aferente intereselor de participare	153	0	0
2.4. alte investiții financiare	154	0	0
Total investiții financiare pe termen lung (rd.140 + rd.150)	160	9613502	15097257
IV. Creanțe pe termen lung și alte active imobilizate			
1. Creanțe comerciale pe termen lung	170	10664600	0
2. Creanțe ale părților afiliate pe termen lung	180	0	0
inclusiv: creanțe aferente intereselor de participare	181	0	0
3. Alte creanțe pe termen lung	190	0	0
4. Cheltuieli anticipate pe termen lung	200	99291	124595
5. Alte active imobilizate	210	173012	190352
Total creanțe pe termen lung și alte active imobilizate (rd.170 + rd.180 + rd.190 + rd.200 + rd.210)	220	10936903	314947
TOTAL ACTIVE IMOBILIZATE (rd.050 + rd.130 + rd.160 + rd.220)	230	77359929	90445825
B. ACTIVE CIRCULANTE			
I. Stocuri			
1. Materiale și obiecte de mică valoare și scurtă durată	240	2775469	2775469
2. Active biologice circulante	250	0	0
3. Producția în curs de execuție	260	38664304	38664304




Handwritten signature: C. Maria

4. Produse și mărfuri	270	66950678	124230260
5. Avansuri acordate pentru stocuri	280	13585785	19724007
Total stocuri (rd.240 + rd.250 + rd.260 + rd.270 + rd.280)	290	187917716	185394040
II. Creanțe curente și alte active circulante			
1. Creanțe comerciale curente	300	33517015	41362628
2. Creanțe ale părților afiliate curente	310	0	575000
indusiv: creanțe aferente intereselor de participare	311	0	575000
3. Creanțe ale bugetului	320	12125723	641324
4. Creanțele ale personalului	330	12387	12087
5. Alte creanțe curente	340	7459578	5480503
6. Cheltuieli anticipate curente	350	0	0
7. Alte active circulante	360	4512146	4553490
Total creanțe curente și alte active circulante (rd.300 + rd.310 + rd.320 + rd.330 + rd.340 + rd.350 + rd.360)	370	57666849	52625032
III. Investiții financiare curente			
1. Investiții financiare curente în părți neafiliate	380	305072	305072
2. Investiții financiare curente în părți afiliate, total	390	0	0
din care:	391	0	0
2.1. acțiuni și cote de participație deținute în părțile afiliate	392	0	0
2.2. împrumuturi acordate părților afiliate	393	0	0
2.3. împrumuturi acordate aferente intereselor de participare	394	0	0
2.4. alte investiții financiare în părți afiliate	399	0	0
Total investiții financiare curente (rd.380 + rd.390)	400	305072	305072
IV. Numerar și documente bănești	410	5498316	30890748
TOTAL ACTIVE CIRCULANTE (rd.290 + rd.370 + rd.400 + rd.410)	420	251387953	269214892
TOTAL ACTIVE (rd.230 + rd.420)	430	328747882	359660717
PASIV			
C. CAPITAL PROPRIU			
I. Capital social și neînregistrat			
1. Capital social	440	28171271	28171271
2. Capital nevărsat	450	(0)	0
3. Capital neînregistrat	460	0	0
4. Capital retras	470	(0)	0
5. Patrimoniul primit de la stat cu drept de proprietate	480	0	0
Total capital social și neînregistrat (rd.440 + rd.450 + rd.460 + rd.470 + rd.480)	490	28171271	28171271
II. Prime de capital	500	0	0
III. Rezerve			
1. Capital de rezervă	510	0	0



[Handwritten signature]
Cristina Moroz

2. Rezerve statutare	520	0	0
3. Alte rezerve	530	15559298	15559298
Total rezerve (rd.510 + rd.520 + rd.530)	540	15559298	15559298
IV. Profit (pierdere)			
1. Corecții ale rezultatelor anilor precedenți	550	X	0
2. Profit nerepartizat (pierdere neacoperită) al anilor precedenți	560	17207862	17207862
3. Profit net (pierdere netă) al perioadei de gestiune	570	X	9766104
4. Profit utilizat al perioadei de gestiune	580	X	(0)
Total profit (pierdere) (rd.550 + rd.560 + rd.570 + rd.580)	590	17207862	26973966
V. Rezerve din reevaluare	600	0	0
VI. Alte elemente de capital propriu	610	33936517	33936517
TOTAL CAPITAL PROPRIU (rd.490 + rd.500 + rd.540 + rd.590 + rd.600 + rd.610)	620	94874948	104641052
DATORII PE TERMEN LUNG			
1. Credite bancare pe termen lung	630	33711529	44348794
2. Împrumuturi pe termen lung	640	10719291	135785
din care:			
2.1. împrumuturi din emisiunea de obligațiuni	641	0	0
inclusiv: împrumuturi din emisiunea de obligațiuni convertibile	642	0	0
2.2. alte împrumuturi pe termen lung	643	10719291	135785
3. Datorii comerciale pe termen lung	650	0	0
4. Datorii față de părțile afiliate pe termen lung	660	0	0
inclusiv: datorii aferente intereselor de participare	661	0	0
5. Avansuri primite pe termen lung	670	0	0
6. Venituri anticipate pe termen lung	680	0	0
7. Alte datorii pe termen lung	690	87714034	122627034
TOTAL DATORII PE TERMEN LUNG (rd.630 + rd.640 + rd.650 + rd.660 + rd.670 + rd.680 + rd.690)	700	132144854	167111613
D. DATORII CURENTE			
1. Credite bancare pe termen scurt	710	11088119	9637334
2. Împrumuturi pe termen scurt, total	720	38332	0
din care:			
2.1. împrumuturi din emisiunea de obligațiuni	721	0	0
inclusiv: împrumuturi din emisiunea de obligațiuni convertibile	722	0	0
2.2. alte împrumuturi pe termen scurt	723	38332	00
3. Datorii comerciale curente	730	64132095	69015375
4. Datorii față de părțile afiliate curente	740	0	0
inclusiv: datorii aferente intereselor de participare	741	0	0
5. Avansuri primite curente	750	7543766	0
6. Datorii față de personal	760	6907	24559



Stela Maria


	7. Datorii privind asigurările sociale și medicale	770	147457	143371
	8. Datorii față de buget	780	355970	2042006
	9. Datorii față de proprietari	790	0	0
	10. Venituri anticipate curente	800	0	0
	11. Alte datorii curente	810	18415534	7047407
	TOTAL DATORII CURENTE (rd.710 + rd.720 + rd.730 + rd.740 + rd.750 + rd.760 + rd.770 + rd.780 + rd.790 + rd.800 + rd.810)	820	101728080	87908052
	PROVIZIOANE			
	1. Provizioane pentru beneficiile angajaților	830	0	0
	2. Provizioane pentru garanții acordate cumpărătorilor/dienților	840	0	0
F.	3. Provizioane pentru impozite	850	0	0
	4. Alte provizioane	860	0	0
	TOTAL PROVIZIOANE (rd.830 + rd.840 + rd.850 + rd.860)	870	0	0
	TOTAL PASIVE (rd.620 + rd.700 + rd.820 + rd.870)	980	328747882	359660717

SITUAȚIA DE PROFIT ȘI PIERDERE

de la 01.01.2020 până la 31.12.2020

Anexa 2

Indicatori	Cod rd.	Perioada de gestiune	
		precedenta	curenta
1	2	3	4
Venituri din vânzări, total	010	152095879	259505335
din care:			
venituri din vânzarea produselor și mărfurilor	011	72144032	126725680
venituri din prestarea serviciilor și executarea lucrărilor	012	45664924	121354666
venituri din contracte de construcție	013	28694240	5570425
venituri din contracte de leasing	014	5592683	5854564
venituri din contracte de microfinanțare	015	0	0
alte venituri din vânzări	016	0	0
Costul vânzărilor, total	020	128904045	225392840
din care:			
valoarea contabilă a produselor și mărfurilor vândute	021	63141250	116354973
costul serviciilor prestate și lucrărilor executate terților	022	39200535	104568592
costuri aferente contractelor de construcție	023	26562260	4449275
costuri aferente contractelor de leasing	024	0	0
costuri aferente contractelor de microfinanțare	025	0	0
alte costuri aferente vânzărilor	026	0	0
Profit brut (pierdere brută) (rd.010 - rd.020)	030	23191634	34112495
Alte venituri din activitatea operațională	040	1729761	2475239
Cheltuieli de distribuire	050	3436160	3180136
Cheltuieli administrative	060	1476472	12946502
Alte cheltuieli din activitatea operațională	070	7125472	809637



Sofia Ciup Maria


Profit din activitatea operațională: profit (rd.030 + rd.040 - rd.050 - rd.060 - rd.070)	030	2883491	1957459
Finanțare, total	090	6796700	611523
venituri din interese de participare	091	0	0
inclusiv: veniturile obținute de la părțile afiliate	092	0	0
venituri din dobânzi	093	0	0
inclusiv: veniturile obținute de la părțile afiliate	094	0	0
venituri din alte investiții financiare pe termen lung	095	0	0
inclusiv: veniturile obținute de la părțile afiliate	096	0	0
venituri aferente ajustărilor de valoare privind investițiile financiare pe termen lung și curente	097	0	0
venituri din ieșirea investițiilor financiare	098	0	0
venituri aferente diferențelor de curs valutar și de sumă	099	6796700	6111523
Cheltuieli financiare, total	100	4656157	14193755
din care:	101		2364787
cheltuieli privind dobânzile			
inclusiv: cheltuielile aferente părților afiliate	102	0	0
cheltuieli aferente ajustărilor de valoare privind investițiile financiare pe termen lung și curente	103	0	0
cheltuieli aferente ieșirii investițiilor financiare	104	0	0
cheltuieli aferente diferențelor de curs valutar și de sumă	105		11828968
Rezultatul: profit (pierdere) financiar(ă) (rd.090 - rd.100)	110	2140543	-8082232
Venituri cu active imobilizate și excepționale	120	42267	78970
Cheltuieli cu active imobilizate și excepționale	130	32916	154222
Rezultatul din operațiuni cu active imobilizate și excepționale: profit (pierdere) (rd.120 - rd.130)	140	9351	-75252
Rezultatul din alte activități: profit (pierdere) (rd.110 + rd.140)	150	2149894	-8157484
Profit (pierdere) pînă la impozitare (rd.080 + rd.150)	160	5033385	11413975
Cheltuieli privind impozitul pe venit	170	652943	1647871
Profit net (pierdere netă) al perioadei de gestiune (rd.160 - rd.170)	180	4380442	9766104

SITUAȚIA MODIFICĂRILOR CAPITALULUI PROPRIU

de la 01.01.2020 pînă la 31.12.2020

Anexa 3

Nr. d/o	Indicatori	Cod rd	Sold la începutul perioadei de gestiune	Majorări	Diminuări	Sold la sfîrșitul perioadei de gestiune
1	2	3	4	5	6	7
I.	Capital social și neînregistrat					
	1. Capital social	010	28171271	0	0	28171271
	2. Capital nevărsat	020	()	()	()	()
	3. Capital neînregistrat	030	0	0	0	0
	4. Capital retras	040	()	()	()	()



Maric


))))
Simoniul primit de la stat cu drept de etate	050	0	0	0
Capital social și neînregistrat (rd.010 + rd.020 + rd.030 + rd.040 + rd.050)	060	28171271	0	28171271
Prime de capital	070	0	0	0
Rezerve				
1. Capital de rezervă	080	0	0	0
2. Rezerve statutare	090	0	0	0
3. Alte rezerve	100	15559298	0	15559298
Total rezerve (rd.080 + rd.090 + rd.100)	110	15559298	0	15559298
Profit (pierdere)				
1. Corecții ale rezultatelor anilor precedenți	120	X	0	0
2. Profit nerepartizat (pierdere neacoperită) al anilor precedenți	130	17207862	0	17207862
3. Profit net (pierdere netă) al perioadei de gestiune	140	X	9766104	9766104
4. Profit utilizat al perioadei de gestiune	150	X	(0)	(0)
Total profit (pierdere) (rd.120 + rd.130 + rd.140 + rd.150)	160	17207862	9766104	26973966
V. Rezerve din reevaluare	170	0	0	0
VI. Alte elemente de capital propriu	180	33936517	0	33936517
Total capital propriu (rd.060 + rd.070 + rd.110 + rd.160 + rd.170 + rd.180)	190	94874948	9766104	104641052

SITUAȚIA FLUXURILOR DE NUMERAR

de la 01.01.2020 până la 31.12.2020

Anexa 4

Indicatori	Cod rd	Perioada de gestiune	
		precedentă	curentă
1	2	3	4
Fluxuri de numerar din activitatea operațională			
Încasări din vânzări	010	126662531	201036798
Plăți pentru stocuri și servicii procurate	020	129169614	173715950
Plăți către angajați și organe de asigurare socială și medicală	030	6521753	4883580
Dobânzi plătite	040	1750657	2231289
Plata impozitului pe venit	050	1020000	700000
Alte încasări	060	5248526	12192773
Alte plăți	070	13720870	13873141
Fluxul net de numerar din activitatea operațională (rd.010 - rd.020 - rd.030 - rd.040 - rd.050 + rd.060 - rd.070)	080	-20271837	17825611
Fluxuri de numerar din activitatea de investiții			
Încasări din vânzarea activelor imobilizate	090	0	0
Plăți aferente intrărilor de active imobilizate	100	0	0



Andreea Cius Mor

	110		0	0
ncasate	120		0	0
ende încasate din străinătate	121		0	0
(plăți)	130		0	0
Fluxul net de numerar din activitatea de investiții (rd.100 + rd.110 + rd.120 ± rd.130)	140		0	0
Fluxul net de numerar din activitatea financiară				
sub formă de credite și împrumuturi	150	48030174		21987015
erente rambursării creditelor și împrumuturilor	160	22455231		14374304
ende plătite	170	0		0
nsiv: dividendă plătită nerezidenților	171	0		0
asări din operațiuni de capital	180	0		0
te încasări (plăți)	190	0		0
Fluxul net de numerar din activitatea financiară (rd.150 - rd.160 - rd.170 + rd.180 ± rd.190)	200	25574943		7612711
Fluxul net de numerar total (± rd.080 ± rd.140 ± rd.200)	210	5303106		25438322
Diferențe de curs valutar favorabile (nefavorabile)	220	-9820		-45390
Sold de numerar la începutul perioadei de gestiune	230	205030		5498316
Sold de numerar la sfârșitul perioadei de gestiune (± rd.210 ± rd.220 + rd.230)	240	5498316		30890748

Documente atașate - Notă explicativă (fișierul pdf)



Comuna Măgureni

strada STANIER ALA

ADRES: str. Kuvshinov, nr. 2, Sector 2, of. 119

Amplasamentul este situat pe strada nr. 2, Sector 2, of. 119

Amplasamentul este situat pe strada nr. 2, Sector 2, of. 119
Amplasamentul este situat pe strada nr. 2, Sector 2, of. 119
Amplasamentul este situat pe strada nr. 2, Sector 2, of. 119

Amplasamentul este situat pe strada nr. 2, Sector 2, of. 119

Amplasamentul este situat pe strada nr. 2, Sector 2, of. 119

Amplasamentul este situat pe strada nr. 2, Sector 2, of. 119

Comuna

STANIER ALA

Amplasamentul este situat pe strada nr. 2, Sector 2, of. 119



Amplasamentul este situat pe strada nr. 2, Sector 2, of. 119

Республика Молдова

Нотариус СТАДЛЕР АЛА

АДРЕС: мун. Кишинэу, ул. Богдан Воевод 2, оф.110

Две тысячи двадцатый год, месяц октябрь, число пятнадцатое

Я, нотариус СТАДЛЕР АЛА, свидетельствую верность настоящей копии, тождественной с засвидетельствованием подлинности копии с копии документа, представленного мне, который не содержит подчисток или приписок, зачеркнутых слов или иных, не оговоренных исправлений.

Зарегистрировано за номером 2-1911

Уплачено государственной пошлины 9,5 лей

Взыскана плата за нотариальную услугу 85,5 лей

Нотариус

СТАДЛЕР АЛА



ПЕЧАТЬ: Республика Молдова, нотариус Ала Стадлер, лицензия №331

«Данный документ содержит данные личного характера, обработанные в пределах системы учета под № 0001532-001, зарегистрированное в Регистре операторов персональных данных www.registru.datepersonale.md. Последующая обработка этих данных может осуществляться только на условиях, предусмотренных Законом о защите персональных данных личного Характера». Заявитель данного нотариального акта выразил свое согласие на обработку своих данных личного характера

ПРОШНУРОВАНО, ПРОНУМЕ
СКРЕПЛЕНО ПЕЧАТЪЮ
на 10/05/2014
Нотариус
Стадлер Ала



01.06.2021 г.

Предпросмотр декларации | электронная декларация

Штамп: Копия

Дата представления: 31.05.2021 г., 18:26:17

Приложения к Национальным стандартам бухгалтерского учёта
«Представление финансовых отчётов»,
утверждённые Министерством финансов Республики
Молдова

ФИНАНСОВЫЕ ОТЧЁТЫ

с 01.01.2020 г. по 31.12.2020 г.

Предприятие: ООО «Horus»Код ОКПО: 37087852Идентификационный номер: 1002600011498

Местонахождение:

МД-2044

Район (город): 106, Управление налогового обслуживания района РышкановкаКод КАТЕМ: 0140, район Чеканы

Улица:

Основной вид деятельности: F4120. Строительство жилых и нежилых зданийФорма собственности: 15. Частная собственностьОрганизационно-правовая форма: 530. Общество с ограниченной ответственностью

Контактные данные:

Телефон: 22-401-338

Веб-сайт:

Адрес электронной почты:

Имя и контактные данные главного бухгалтера: г-жа Чуш Мария, телефон 22-401-302Среднесписочная численность работников за отчётный период: 95 человек. Подтвердите отсутствие работниковЛица, ответственные за подписание финансовых отчётов * БАЛАН ВАЛЕНТИНЕдиницы измерения: леи

БАЛАНС
на 31.12.2020 г.

Приложение 1

№ п/п	Показатели	Код строки	Баланс на	
			Начало отчётного периода	Конец отчётного периода
1	2	3	4	5
	АКТИВЫ			
A.	ДОЛГОСРОЧНЫЕ АКТИВЫ			
	I. Нематериальные активы			
	1. Незавершённые нематериальные активы	010	0	0
	2. Используемые нематериальные активы, всего	020	4917	2592
	из которых:			
	2.1. концессии, лицензии и знаки	021	249	19
	2.2. авторские права и охранные документы	022	834	656
	2.3. информационные программы	023	3834	1917
	2.4. прочие нематериальные активы	024	0	0
	3. Коммерческий фонд	030	0	0
	4. Авансы, выданные на нематериальные активы	040	0	0
	Всего нематериальных активов	050	4917	2592

<https://declaratie-electronica.fisc.md/ro/declaration/14258598?print=1>

1/8

/подпись/

Печать: Республика Молдова, город Кишинёв, Общество с ограниченной ответственностью «Horus»,
Идентификационный номер 1002600011498.

(стр.010 + стр.020 + стр.030 + стр.040)			
II. Материальные активы			
1. Незавершённые материальные активы	060	1509025	1044951
2. Земельные участки	070	7776714	7776714
3. Основные средства, всего	080	47518868	46092064
из которых:			
3.1. здания	081	41843343	40260583
3.2. специальные сооружения	082	154573	141950
3.3. машины, оборудование и технические установки	083	467176	313216
3.4. транспортные средства	084	4460870	4880905
3.5. инвентарь и мебель	085	0	0
3.6. прочие основные средства	086	592906	495410
4. Минеральные ресурсы	090	0	0
5. Долгосрочные биологические активы	100	0	
6. Инвестиционная недвижимость	110		0
7. Авансы, выданные на материальные активы	120	0	20117300
Всего материальных активов (стр.060 + стр.070 + стр.080 + стр.090 + стр.100 + стр.110 + стр.120)	130	56804607	75031029
III. Долгосрочные финансовые инвестиции			
1. Долгосрочные финансовые инвестиции в несвязанные стороны	140	7827	7061
2. Долгосрочные финансовые инвестиции в связанные стороны, всего	150	9605675	15090196
из которых:			
2.1. акции и доли участия в связанных сторонах	151	9605675	15090196
2.2. займы, выданные связанным сторонам	152	0	0
2.3. выданные займы, связанные с долями участия	153	0	0
2.4. прочие финансовые инвестиции	154	0	0
Всего долгосрочных финансовых инвестиций (стр.140 + стр. 150)	160	9613502	15097257
IV. Долгосрочные обязательства и прочие долгосрочные активы			
1. Долгосрочные коммерческие обязательства	170	10664600	0
2. Долгосрочные обязательства связанным сторонам	180	0	0
в том числе: обязательства, связанные с долями участия	181	0	0
3. Прочие долгосрочные обязательства	190	0	0
4. Долгосрочные расходы будущих периодов	200	99291	124595
5. Прочие долгосрочные активы	210	173012	190352
Всего долгосрочных обязательств и прочих долгосрочных активов (стр.170 + стр.180 + стр.190 + стр.200 + стр.210)	220	10936903	314947
ВСЕГО ДОЛГОСРОЧНЫХ АКТИВОВ (стр.050 + стр.130 + стр.160 + стр.220)	230	77359929	90445825
V. ОБОРОТНЫЕ АКТИВЫ			
I. Запасы			
1. Малоценные и быстроизнашивающиеся материалы и предметы	240	12874578	2775469
2. Оборотные биологические активы	250	0	0
3. Незавершённое производство	260	94506675	38664304

4. Продукция и запасы	270	66950678	124230260
5. Авансы, выданные на запасы	280	13585785	19724007
Всего запасов (стр.240 + стр.250 + стр.260 + стр.270 + стр.280)	290	187917716	185394040
II. Текущие обязательства и прочие оборотные активы			
1. Текущие коммерческие обязательства	300	33517015	41362628
2. Текущие обязательства связанным сторонам	310	0	575000
в том числе: обязательства, связанные с долями участия	311	0	575000
3. Обязательства бюджету	320	12125723	641324
4. Обязательства персоналу	330	12387	12087
5. Прочие текущие обязательства	340	7499578	5480503
6. Текущие доходы будущих периодов	350	0	0
7. Прочие оборотные активы	360	4512146	4553490
Всего текущих обязательств и прочих оборотных активов (стр.300 + стр.310 + стр.320 + стр.330 + стр.340 + стр.350 + стр.360)	370	57666849	52625032
III. Текущие финансовые инвестиции			
1. Текущие финансовые инвестиции в несвязанные стороны	380	305072	305072
2. Текущие финансовые инвестиции в связанные стороны, всего	390	0	0
из которых:			
2.1. акции и доли участия в связанных сторонах	391	0	0
2.2. займы, выданные связанным сторонам	392	0	0
2.3. займы, выданные в связи с долями участия	393	0	0
2.4. прочие финансовые инвестиции в связанные стороны	394	0	0
Всего текущих финансовых инвестиций (стр.380 + стр.390)	400	305072	305072
IV. Наличность и денежные документы	410	5498316	30890748
ВСЕГО ОБОРОТНЫХ АКТИВОВ (стр.290 + стр.370 + стр.400 + стр.410)	420	251387953	269214892
ВСЕГО АКТИВОВ (стр.230 + стр.420)	430	328747882	359660717
ПАССИВ			
C. СОБСТВЕННЫЙ КАПИТАЛ			
I. Уставный и незарегистрированный капитал			
1. Уставный капитал	440	28171271	28171271
2. Невнесённый капитал	450	(0)	(0)
3. Незарегистрированный капитал	460	0	0
4. Изъятый капитал	470	(0)	(0)
5. Имущество, полученное от государства на праве собственности	480	0	0
Всего уставного и незарегистрированного капитала (стр.440 + стр.450 + стр.460 + стр.470 + стр.480)	490	28171271	28171271
II. Добавочный капитал	500	0	0
III. Резервы			
1. Резервный капитал	510	0	0

/подпись/ Чуш Мария

Печать: Республика Молдова, город Кишинёв, Общество с ограниченной ответственностью «Horus»,
Идентификационный номер 1002600011498.

	2. Уставные резервы	520	0	0
	3. Прочие резервы	530	15559298	15559298
	Всего резервов (стр.510 + стр.520 + стр.530)	540	15559298	15559298
	IV. Прибыль (убыток)			
	1. Поправки результатов прошлых лет	550	X	0
	2. Нераспределённая прибыль (непокрытый убыток) прошлых лет	560	17207862	17207862
	3. Чистая прибыль (чистый убыток) отчётного периода	570	X	9766104
	Использованная прибыль отчётного периода	580	X	(0)
	Всего прибыли (убытков) (стр.550 + стр.560 + стр.570 + стр.580)	590	17207862	26973966
	V. Резервы от переоценки	600	0	0
	VI. Прочие элементы собственного капитала	610	33936517	33936517
	ВСЕГО СОБСТВЕННОГО КАПИТАЛА (стр.490 + стр.500 + стр.540 + стр.590 + стр.600 + стр.610)	620	94874948	104641052
	ДОЛГОСРОЧНЫЕ ЗАДОЛЖЕННОСТИ			
	1. Долгосрочные банковские кредиты	630	33711529	44348794
	2. Долгосрочные займы	640	10719291	135785
	из которых:			
	2.1. займы от выпуска облигаций	641	0	0
	в том числе: займы от выпуска оборотных облигаций	642	0	0
	2.2. прочие долгосрочные займы	643	10719291	135785
	3. Долгосрочные коммерческие задолженности	650	0	0
D.	4. Долгосрочные задолженности связанным сторонам	660	0	0
	в том числе: задолженности, связанные с долями участия	661	0	0
	5. Долгосрочные авансы, полученные	670	0	0
	6. Долгосрочные доходы будущих периодов	680	0	0
	7. Прочие долгосрочные задолженности	690	87714034	122627034
	ВСЕГО ДОЛГОСРОЧНЫХ ЗАДОЛЖЕННОСТЕЙ (стр.630 + стр.640 + стр.650 + стр.660 + стр.670 + стр.680 + стр.690)	700	132144854	167111613
	ТЕКУЩИЕ ЗАДОЛЖЕННОСТИ			
E.	1. Краткосрочные банковские кредиты	710	11088119	9637334
	2. Краткосрочные займы, всего	720	38332	0
	из которых:			
	2.1. займы от выпуска облигаций	721	0	0
	в том числе: займы от выпуска оборотных облигаций	722	0	0
	2.2. прочие краткосрочные займы	723	38332	00
	3. Текущие коммерческие задолженности	730	64132095	69013375
	4. Текущие задолженности связанным сторонам	740	0	0
	в том числе: задолженности, связанные с долями участия	741	0	0
	5. Текущие авансы, полученные	750	7543766	0
	6. Задолженности персоналу	760	6907	24559

<https://declaratie-electronica.fisc.md/ro/declaration/14258598?print=1>

4/8

/подпись/ Чуш Мария

Печать: Республика Молдова, город Кишинёв, Общество с ограниченной ответственностью «Horus», Идентификационный номер 1002600011498.

	7. Задолженности по социальному и медицинскому страхованию	770	147457	143371
	8. Задолженности бюджету	780	355870	2042006
	9. Задолженности собственникам	790	0	0
	10. Текущие доходы будущих периодов	800	0	0
	11. Прочие текущие задолженности	810	18415534	7047407
	ВСЕГО ТЕКУЩИХ ЗАДОЛЖЕННОСТЕЙ (стр.710 + стр.720 + стр.730 + стр.740 + стр.750 + стр.760 + стр.770 + стр.780 + стр.790 + стр.800 + стр.810)	820	101728080	87908052
	ОЦЕНОЧНЫЕ РЕЗЕРВЫ			
	1. Оценочные резервы для выплат работникам	830	0	0
	2. Оценочные резервы для гарантий, предоставленных покупателям/клиентам	840	0	0
	3. Оценочные резервы для налогов	850	0	0
F	4. Прочие оценочные резервы	860	0	0
	ВСЕГО ОЦЕНОЧНЫХ РЕЗЕРВОВ (стр.830 + стр.840 + стр.850 + стр.860)	870	0	0
	ВСЕГО ПАССИВОВ (стр.620 + стр.700 + стр.820 + стр.870)	880	328747882	359660717

ОТЧЁТ О ПРИБЫЛИ И УБЫТКАХ

с 01.01.2020 г. по 31.12.2020 г.

Приложение 2

Показатели	Код строки	Отчётный период	
		предыдущий	текущий
1	2	3	4
Доходы от продаж, всего	010	152095879	259505335
из которых:			
доходы от продажи продукции и товаров	011	72144032	126725680
доходы от оказания услуг и выполнения работ	012	45664924	121354666
доходы от договоров на строительство	013	28694240	5570425
доходы от лизинговых договоров	014	5592683	5854564
доходы от договоров микрофинансирования	015	0	0
прочие доходы от продаж	016	0	0
Стоимость продаж, всего	020	128904045	225392840
из которых:			
бухгалтерская стоимость проданной продукции и товаров	021	63141250	116354973
затраты на оказанные услуги и выполненные работы для третьих лиц	022	39200535	104588592
затраты на договоры на строительство	023	26562260	4449275
затраты на лизинговые договоры	024	0	0
затраты на договоры микрофинансирования	025	0	0
прочие затраты на продажи	026	0	0
Валовая прибыль (валовой убыток) (стр.010 – стр.020)	030	23191834	34112495
Прочие доходы от операционной деятельности	040	1729761	2475239
Расходы на реализацию	050	3436160	3180136
Административные расходы	060	11476472	12946502
Прочие расходы операционной деятельности	070	7125472	889637

<https://declaratie-electronica.fisc.md/ro/declaration/14258598?print=1>

5/8

/подпись/ Чуш Мария

Печать: Республика Молдова, город Кишинёв, Общество с ограниченной ответственностью «Horus», Идентификационный номер 1002600011498.

Результаты от операционной деятельности: прибыль (убыток) (стр.030 + стр.040 – стр.050 – стр.060 – стр.070)	080	2883491	19571459
Финансовые доходы, всего	090	6796700	6111523
из которых:			
доходы от долей участия	091	0	0
в том числе: доходы, полученные от связанных сторон	092	0	0
доходы от процентов	093	0	0
в том числе: доходы, полученные от связанных сторон	094	0	0
доходы от прочих долгосрочных финансовых инвестиций	095	0	0
в том числе: доходы, полученные от связанных сторон	096	0	0
доходы от поправок стоимости долгосрочных и текущих финансовых инвестиций	097	0	0
доходы от выбытия финансовых инвестиций	098	0	0
доходы от разницы валютного курса и суммы	099	6796700	6111523
Финансовые расходы, всего	100	4656157	14193755
из которых:			
расходы на проценты	101		2364787
в том числе: расходы на связанные стороны	102	0	0
расходы на поправки стоимости долгосрочных и текущих финансовых инвестиций	103	0	0
расходы на выбытие финансовых инвестиций	104	0	0
расходы на разницу валютного курса и суммы	105		11828968
Результат: финансовая прибыль (финансовый убыток) (стр.090 – стр. 100)	110	2140543	-8082232
Доходы от долгосрочных и чрезвычайных активов	120	42267	78970
Расходы на долгосрочные и чрезвычайные активы	130	32916	154222
Результат от операций с долгосрочными и чрезвычайными активами: прибыль (убыток) (стр.120 – стр. 130)	140	9351	-75252
Результат от прочих видов деятельности: прибыль (убыток) (стр.110 + стр.140)	150	2149894	-8157484
Прибыль (убыток) до налогообложения (стр.080 + стр.150)	160	5033385	11413975
Расходы на подоходный налог	170	652943	1647871
Чистая прибыль (чистый убыток) отчётного периода (стр.160 – стр.170)	180	4380442	9766104

ОТЧЁТ ОБ ИЗМЕНЕНИЯХ СОБСТВЕННОГО КАПИТАЛА

с 01.01.2020 г. по 31.12.2020 г.

Приложение 3

№ п/п	Показатели	Код строки	Баланс на начало отчётного периода	Увеличение	Уменьшение	Баланс на конец отчётного периода
1	2	3	4	5	6	7
I.	Уставный и незарегистрированный капитал					
	1. Уставный капитал	010	28171271	0	0	28171271
	2. Невнесённый капитал	020	(0)	(0)	(0)	(0)
	3. Незарегистрированный капитал	030	0	0	0	0
	4. Изъятый капитал	040	(0)	(0)	(0)	(0)

/подпись/ Чуш Мария

Печать: Республика Молдова, город Кишинёв, Общество с ограниченной ответственностью «Horus», Идентификационный номер 1002600011498.

	5. Имущество, полученное от государства на праве собственности	050	0	0	0	0
	Всего уставного и незарегистрированного капитала (стр.010 + стр.020 + стр.030 + стр.040 + стр.050)	060	28171271	0	0	28171271
II.	Добавочный капитал	070	0	0	0	0
	Резервы					
III.	1. Резервный капитал	080	0	0	0	0
	2. Уставные резервы	090	0	0	0	0
	3. Прочие резервы	100	15559298	0	0	15559298
	Всего резервов (стр.080 + стр.090 + стр.100)	110	15559298	0	0	15559298
	Прибыль (убыток)					
IV.	1. Поправки результатов прошлых лет	120	X	0	0	0
	2. Нераспределённая прибыль (непокрытый убыток) прошлых лет	130	17207862	0	0	17207862
	3. Чистая прибыль (чистый убыток) отчётного периода	140	X	9766104	0	9766104
	4. Использованная прибыль отчётного периода	150	X	(0)	(0)	(0)
	Всего прибыли (убытков) (стр.120 + стр.130 + стр.140 + стр.150)	160	17207862	9766104	0	26973966
V.	Резервы от переоценки	170	0	0	0	0
VI.	Прочие элементы собственного капитала	180	33936517	0	0	33936517
	Всего собственного капитала (стр.060 + стр.070 + стр.110 + стр.160 + стр.170 + стр.180)	190	94874948	9766104	0	104641052

ОТЧЁТ О ДВИЖЕНИИ ДЕНЕЖНЫХ СРЕДСТВ

с 01.01.2020 г. по 31.12.2020 г.

Приложение 4

Показатели	Код строки	Отчётный период	
		предыдущий	текущий
1	2	3	4
Движение денежных средств от операционной деятельности			
Поступления от продаж	010	126662531	201036798
Денежные выплаты за приобретённые запасы и услуги	020	129169614	173715950
Выплаты работникам, органам социального и медицинского страхования	030	6521753	4883580
Проценты выплаченные	040	1750657	2231289
Выплата подоходного налога	050	1020000	700000
Прочие поступления	060	5248526	12192773
Прочие выплаты	070	13720870	13873141
Чистое движение денежных средств от операционной деятельности (стр.010 – стр.020 – стр.030 – стр.040 – стр.050 + стр.060 – стр.070)	080	-20271837	17825611
Движение денежных средств от инвестиционной деятельности			
Поступления от продажи долгосрочных активов	090	0	0
Выплаты на приобретение долгосрочных активов	100	0	0

<https://declaratie-electronica.fisc.md/ro/declaration/14258598?print=1>

7/8

/подпись/ Чуш Мария

Печать: Республика Молдова, город Кишинёв, Общество с ограниченной ответственностью «Horus», Идентификационный номер 1002600011498.

Проценты полученные	110	0	0
Дивиденды полученные	120	0	0
в том числе: дивиденды, полученные из-за рубежа	121	0	0
Прочие поступления (выплаты)	130	0	0
Чистое движение денежных средств от инвестиционной деятельности (стр.090 – стр.100 + стр.110 + стр.120 ± стр.130)	140	0	0
Движение денежных средств от финансовой деятельности			
Поступления в виде кредитов и займов	150	48030174	21987015
Выплаты по кредитам и займам	160	22455231	14374304
Выплаты дивидендов	170	0	0
в том числе: дивиденды, выплаченные нерезидентам	171	0	0
Поступления от операций с капиталом	180	0	0
Прочие поступления (выплаты)	190	0	0
Чистое движение денежных средств от финансовой деятельности (стр.150 – стр.160 – стр.170 + стр.180 ± стр.190)	200	25574943	7612711
Всего чистого движения денежных средств (± стр.080 ± стр.140 ± стр.200)	210	5303106	25438322
Положительные (отрицательные) курсовые валютные разницы	220	-9820	-45890
Остаток денежных средств на начало отчётного периода	230	205030	5498316
Остаток денежных средств на конец отчётного периода (± стр.210 ± стр.220 + стр.230)	240	5498316	30890748

Прилагаемые документы – Пояснительная записка (файл в формате PDF)

<https://declaratie-electronica.fisc.md/ro/declaration/14258598?print=1>

8/8

/подпись/ Чуш Мария

Печать: Республика Молдова, город Кишинёв, Общество с ограниченной ответственностью «Horus», Идентификационный номер 1002600011498.

Чуш М.
/подпись/

Печать: Республика Молдова, город Кишинёв, Общество с ограниченной ответственностью «Horus», Идентификационный номер 1002600011498.

Республика Молдова

Нотариус СТАДЛЕР АЛА

АДРЕС: город Кишинёв, ул. Богдан-Воевод, 2, оф.110

Две тысячи двадцатый год, месяц октябрь, число пятнадцатое

Я, нотариус СТАДЛЕР АЛА, свидетельствую верность настоящей копии, тождественной с засвидетельствованием подлинности копии с копии документа, представленного мне, который не содержит подчисток или приписок, зачёркнутых слов или иных неоговоренных исправлений.

Зарегистрировано за номером 2-1910

Уплачено государственной пошлины – 9,5 лея

Взыскана плата за нотариальную услугу – 85,5 лея


Нотариус

/подпись/

СТАДЛЕР АЛА

Печать: Республика Молдова, нотариус Стадлер Ала, лицензия №331.

Данный документ содержит персональные данные, обработанные в рамках системы учёта персональных данных №0001532-001, зарегистрированной в Регистре контролёров персональных данных www.registru.datepersonale.md. Последующая обработка этих данных может осуществляться только на условиях, предусмотренных Законом о защите персональных данных. Заявитель данного нотариального акта выразил своё согласие на обработку своих персональных данных.



Штамп: Прошито, пронумеровано, скреплено печатью на 10 (десяти) листах.

Нотариус Стадлер Ала

/подпись/

Печать: Республика Молдова, нотариус Стадлер Ала, лицензия №331.

Республика Молдова

Нотариус СТАДЛЕР АЛА

АДРЕС: город Кишинёв, ул. Богдан-Воевод, 2, оф.110

Две тысячи двадцатый год, месяц октябрь, число пятнадцатое

Я, нотариус СТАДЛЕР АЛА, свидетельствую верность настоящей копии, тождественной с засвидетельствованием подлинности копии с копии документа, представленного мне, который не содержит подчисток или приписок, зачёркнутых слов или иных неоговоренных исправлений.

Зарегистрировано за номером 2-1910

Уплачено государственной пошлины – 9,5 лея

Взыскана плата за нотариальную услугу – 85,5 лея

Нотариус

/подпись/

СТАДЛЕР АЛА

Печать: Республика Молдова, нотариус Стадлер Ала, лицензия №331.


Subsemnata, Prudnic Olesea, traducător autorizat în limbile: engleză și rusă, certifică exactitatea traducerii cu textul înscrisului în copia legalizată, care a fost vizată de mine.

Нижеподписавшаяся, Прудник Олеся, авторизованная в языках: английский и русский, свидетельствую верность перевода текста записи в заверенной копии, подписанный мной.

Дата: 20.10.2021

Печать переводчика: /Авторизованный переводчик Прудник Олеся, Английский и русский языки, Авторизация № 104, серия АТ от 22.02.2010 /

Подпись переводчика



РЕСПУБЛИКА МОЛДОВА

НОТАРИУС ЗАПОРОЖАНУ АДРИАН

АДРЕС: мун. Кишинев, пр. ШТЕФАНА ЧЕЛ МАРЕ 69/1, оф.21

Две тысячи двадцать первый год, месяц октябрь, число двадцатое

Я, нотариус Запорожану Адриан, свидетельствую подлинность подписи авторизованного переводчика **Прудник Олеся**, на основании образца подписи, проставленного в нотариальное бюро, который мне известен.

Точность перевода нотариусом не проверяется.

Нотариус не удостоверяет и не проверяет факты, изложенные в настоящем документе, не несёт ответственность за их достоверность, а лишь подтверждает, что подпись принадлежит авторизованному переводчику.



Зарегистрировано за № 2-12686

Уплачено государственной пошлины – 1-00 лей

Взыскана плата за оказание нотариальной услуги - 39-00 лей

Печать: Республика Молдова, Нотариус Запорожану Адриан – Лицензия № 223.

