

## Recipisa de primire a raportului

ID-ul raportului	465121
Tipul raportului	RSF1
Tipul perioadei de raportare	Anual
Anul de raportare	2018
Numărul de raportare a perioadei (număr)	10
Numărul de raportare a perioadei (text)	an
Codul statistic al organizației	40981746
Codul fiscal al organizației	1014600019994
IDNO organizației	1014600019994
Denumirea organizației	MEDALMIR SRL
Statutul raportului	Primit la BNS
Data creării raportului	14.03.2019 10:06:02
Data expedierii raportului	25.03.2019 21:14:17
Subdiviziunea teritorială a BNS	mun. Chișinău
Telefonul subdiviziunii teritoriale a BNS	0-22-739581

Таблицы финансового отчёта автоматически проверены на арифметические ошибки и логические связи между таблицами.

Контроль показателей на соответствие с предыдущим финансовым отчётом на данный момент НЕ выполнен.

Ответственность за правильность отражения экономических операций в бухгалтерском учёте и применённых методов учёта, а также за достоверность и полноту представленных данных и приложений несёт субъект и его ответственные лица, подписавшие финансовые отчёты.



Data primirii 25.03.2019 21:14:17

Anexe la SNC  
 "Prezentarea situațiilor  
 financiare"  
 Aprobat de Ministerul Finanțelor  
 al Republicii Moldova

## SITUAȚIILE FINANCIARE

pentru perioada 01.01.2018 - 31.12.2018

Entitatea MEDALMIR SRL  
 (Denumirea completă)

40981746

(Cod CUIIO)

1014600019994

(Cod IDNO)

Sediul: MD MD-2026 MUN.CHIȘINĂU; MUN.CHIȘINĂU SEC.BOTANICA 110  
 (Cod poștal) Raionul (municipiul, UTA); Localitatea  
 Bd.DACIA , 71, , of. Cod CUATM

strada, nr, bl.  
 Alte lucrari speciale de constructii n.c.a.

Activitatea principală: F4399  
 Cod CAEM, rev.2

Forma de proprietate: Proprietate privată 15  
 Cod CFP

Forma organizatorico-juridică: SOCIETATI CU RASPUNDERE LIMITATA 530  
 Cod CFOJ

Date de contact: Tel. +37369001425 e-mail medalmirsl@gmail.com

WEB: \_\_\_\_\_


Numele și coordonatele al contabilului-șef: DI (dna) Volcu Veaceslav Unitatea de măsură: leu

Tel. +37369001425

Anexa 8

### Notă informativă privind veniturile și cheltuielile clasificate după natură


Indicatori	Cod rd.	Perioada de gestiune	
		precedentă	curentă
1	2	3	4
Venituri din vânzări	010	5.676.629	7.961.871
Alte venituri din activitatea operațională	020		99.508
Venituri din alte activități	030		3.274
<b>Total venituri</b> (rd.010 + rd.020 + rd.030)	040	5.676.629	8.064.653
Variația stocurilor	050		
Costul vânzărilor mărfurilor vândute	060		
Cheltuieli privind stocurile	070		
Cheltuieli cu personalul privind remunerarea muncii	080	220.227	402.361
Contribuții de asigurări sociale de stat obligatorii și prime de asigurare obligatorie de asistență medicală	090	60.562	103.849
Cheltuieli cu amortizarea și deprecierea activelor imobilizate	100		61.158
Alte cheltuieli	110	3.490.810	6.253.592
Cheltuieli din alte activități	120		2.446
<b>Total cheltuieli</b> (rd.050 + rd.060 + rd.070 + rd.080 + rd.090 + rd.100 + rd.110 + rd.120)	130	3.771.599	6.823.406
Profit (pierdere) pînă la impozitare (rd.040 – rd.130)	140	1.905.030	1.241.247
Cheltuieli privind impozitul pe venit	150	229.076	146.537
Profit (pierdere) net al perioadei de gestiune (rd.140 – rd.150)	160	1.675.954	1.094.710




## BILANȚUL

la 31.12.2018

Nr. cpt.	ACTIV	Cod rd.	Sold la	
			Începutul perioadei de gestiune	Sfârșitul perioadei de gestiune
1	2	3	4	5
1.	<b>Active imobilizate</b>			
	Imobilizări necorporale	010	4.590	2.072
	Imobilizări corporale în curs de execuție	020		
	Terenuri	030		
	Mijloace fixe	040	34.416	107.645
	Resurse minerale	050		
	Active biologice imobilizate	060		
	Investiții financiare pe termen lung în părți neafiliate	070		
	Investiții financiare pe termen lung în părți afiliate	080		
	Investiții imobiliare	090		
	Creanțe pe termen lung	100		
	Avansuri acordate pe termen lung	110		
	Alte active imobilizate	120		
	<b>Total active imobilizate</b> (rd.010 + rd.020 + rd.030 + rd.040 + rd.050 + rd.060 + rd.070 + rd.080 + rd.090 + rd.100 + rd.110 + rd.120)	130	39.006	109.717
2.	<b>Active circulante</b>			
	Materiale	140	22.438	206.396
	Active biologice circulante	150		
	Obiecte de mică valoare și scurtă durată	160	28.247	49.422
	Producția în curs de execuție și produse	170		
	Mărfuri	180		
	Creanțe comerciale	190	472.156	776.451
	Creanțe ale părților afiliate	200		
	Avansuri acordate curente	210		
	Creanțe ale bugetului	220	28.775	16.938
	Creanțe ale personalului	230		
	Alte creanțe curente	240		
	Numerar în casierie și la conturi curente	250	1.358.150	948.945
	Alte elemente de numerar	260	45.400	207.261
	Investiții financiare curente în părți neafiliate	270	300.000	764.000
	Investiții financiare curente în părți afiliate	280		
	Alte active circulante	290	15.288	43.752
	<b>Total active circulante</b> (rd.140 + rd.150 + rd.160 + rd.170 + rd.180 + rd.190 + rd.200 + rd.210 + rd.220 + rd.230 + rd.240 + rd.250 + rd.260 + rd.270 + rd.280 + rd.290)	300	2.270.454	3.013.165
	<b>Total active (rd.130 + rd.300)</b>	310	2.309.460	3.122.882



Nr. cpt.	P A S I V	Cod rd.	Sold la	
			Începutul perioadei de gestiune	Sfârșitul perioadei de gestiune
1	2	3	4	5
3.	<b>Capital propriu</b>			
	Capital social și suplimentar	320	1.000	1.000
	Rezerve	330		
	Corecții ale rezultatelor anilor precedenți	340	X	
	Profit nerepartizat (pierdere neacoperită) al anilor precedenți	350	1.675.954	1.675.954
	Profit net (pierdere netă) al perioadei de gestiune	360	X	1.094.710
	Profit utilizat al perioadei de gestiune	370	X	263.240
	Alte elemente de capital propriu	380		
	<b>Total capital propriu</b> (rd.320 + rd.330 + rd.340 + rd.350 + rd.360 - rd.370 + rd.380)	390	1.676.954	2.508.424
4.	<b>Datorii pe termen lung</b>			
	Credite bancare pe termen lung	400		
	Împrumuturi pe termen lung	410		
	Datorii pe termen lung privind leasingul financiar	420		
	Alte datorii pe termen lung	430		
	<b>Total datorii pe termen lung (rd.400 + rd.410 + rd.420 + rd.430)</b>	440		
5.	<b>Datorii curente</b>			
	Credite bancare pe termen scurt	450		
	Împrumuturi pe termen scurt	460		347
	Datorii comerciale	470	97.365	27.561
	Datorii față de părțile afiliate	480		
	Avansuri primite curente	490	172.647	97.200
	Datorii față de personal	500		
	Datorii privind asigurările sociale și medicale	510		
	Datorii față de buget	520	353.607	305.924
	Venituri anticipate curente	530		
	Datorii față de proprietari	540	8.887	183.426
	Finanțări și încasări cu destinație specială curente	550		
	Provizioane curente	560		
	Alte datorii curente	570		
	<b>Total datorii curente</b> (rd.450 + rd.460 + rd.470 + rd.480 + rd.490 + rd.500 + rd.510 + rd.520 + rd.530 + rd.540 + rd.550 + rd.560 + rd.570)	580	632.506	614.458
	<b>Total pasive (rd.390 + rd.440 + rd.580)</b>	590	2.309.460	3.122.882



## SITUAȚIA DE PROFIT ȘI PIERDERE

de la 01.01.2018 pînă la 31.12.2018

Indicatori	Cod rd.	Perioada de gestiune	
		precedentă	curentă
1	2	3	4
Venituri din vânzări	010	5.676.629	7.961.871
Costul vânzărilor	020		
Profit brut (pierdere brută) (rd.010 – rd.020)	030	5.676.629	7.961.871
Alte venituri din activitatea operațională	040		99.508
Cheltuieli de distribuire	050		
Cheltuieli administrative	060	280.853	567.369
Alte cheltuieli din activitatea operațională	070	3.490.746	6.253.591
Rezultatul din activitatea operațională: profit (pierdere) (rd.030 + rd.040 – rd.050 – rd.060 – rd.070)	080	1.905.030	1.240.419
Rezultatul din alte activități: profit (pierdere)	090		828
Profit (pierdere) pînă la impozitare (rd.080 + rd.090)	100	1.905.030	1.241.247
Cheltuieli privind impozitul pe venit	110	229.076	146.537
Profit net (pierdere netă) al perioadei de gestiune (rd.100 – rd.110)	120	1.675.954	1.094.710

Anexa 3

## SITUAȚIA MODIFICĂRILOR CAPITALULUI PROPRIU

de la 01.01.2018 pînă la 31.12.2018


Nr. d/o	Indicatori	Cod rd.	Sold la începutul perioadei de gestiune	Majorări	Diminuări	Sold la sfîrșitul perioadei de gestiune
1	2	3	4	5	6	7
1	<b>Capital social și suplimentar</b>					
	Capital social	010	1.000			1.000
	Capital suplimentar	020				
	Capital nevărsat	030	()	()	()	()
	Capital neînregistrat	040				
	Capital retras	050	()	()	()	()
	<b>Total capital social și suplimentar</b> (rd.010 + rd.020 + rd.030 + rd.040 + rd.050)	060	1.000			1.000
2	<b>Rezerve</b>					
	Capital de rezervă	070				
	Rezerve statutare	080				
	Alte rezerve	090				
	<b>Total rezerve</b> (rd.070 + rd.080 + rd.090)	100				
3	<b>Profit nerepartizat (pierdere neacoperită)</b>					
	Corecții ale rezultatelor anilor precedenți	110				
	Profit nerepartizat (pierdere neacoperită) al anilor precedenți	120	1.675.954			1.675.954
	Profit net (pierdere netă) al perioadei de gestiune	130	X	1.094.710		1.094.710
	Profit utilizat al perioadei de gestiune	140	X	(263.240,00)	()	(263.240,00)
	Rezultatul din tranziția la noile reglementări contabile	150				
	<b>Total profit nerepartizat (pierdere neacoperită)</b> (rd.110 + rd.120 + rd.130 + rd.140 + rd.150)	160	1.675.954	831.470	0	2.507.424
4	<b>Alte elemente de capital propriu, din care</b>	170				
	Diferențe din reevaluare	171				
	Subvenții entităților cu proprietate publică	172				
	<b>Total capital propriu</b> (rd.060 + rd.100 + rd.160 + rd.170)	180	1.676.954	831.470	0	2.508.424



## SITUAȚIA FLUXURILOR DE NUMERAR

de la 01.01.2018 pînă la 31.12.2018

Indicatori	Cod rd.	Perioada de gestiune	
		precedentă	curentă
1	2	3	4
<b>Fluxuri de numerar din activitatea operațională</b>			
Încasări din vânzări	010	6.070.508	8.541.229
Plăți pentru stocuri și servicii procurate	020	3.451.441	7.253.721
Plăți către angajați și organe de asigurare socială și medicală	030	280.853	168.583
Dobînzi plătite	040		
Plata impozitului pe venit	050		
Alte încasări	060	45.399	627.061
Alte plăți	070	1.259.834	1.737.530
<b>Fluxul net de numerar din activitatea operațională</b> (rd.010 – rd.020 – rd.030 – rd.040 – rd.050 + rd.060 – rd.070 )	080	1.123.779	8.456
<b>Fluxuri de numerar din activitatea de investiții</b>			
Încasări din vânzarea activelor imobilizate	090		
Plăți aferente intrărilor de active imobilizate	100		
Dobînzi încasate	110		
Dividende încasate	120		
Alte încasări (plăți)	130		
<b>Fluxul net de numerar din activitatea de investiții</b> (rd.090 – rd.100 + rd.110 + rd.120 ± rd.130)	140		
<b>Fluxuri de numerar din activitatea financiară</b>			
Încasări sub formă de credite și împrumuturi	150		
Plăți aferente rambursării creditelor și împrumuturilor	160		
Dividende plătite	170		255.800
Încasări din operațiuni de capital	180		
Alte încasări (plăți)	190		
<b>Fluxul net de numerar din activitatea financiară</b> (rd.150 – rd.160 – rd.170 + rd.180 ± rd.190)	200		-255.800
<b>Fluxul net de numerar total</b> (± rd.080 ± rd.140 ± rd.200)	210	1.123.779	-247.344
Diferențe de curs valutar favorabile (nefavorabile)	220		
<b>Sold de numerar la începutul perioadei de gestiune</b>	230	279.771	1.403.550
<b>Sold de numerar la sfîrșitul perioadei de gestiune</b> (± rd.210 ± rd.220 + rd.230)	240	1.403.550	1.156.206




## Date generale

1. Certificat de înregistrare a entității, eliberat de Camera Înregistrării de Stat.  
Număr de înregistrare 10146000199 Data înregistrării 12.06.2014 Seria \_\_\_\_\_ Număr \_\_\_\_\_  
94
2. Capital social înregistrat de Camera Înregistrării de Stat:  
data 12.06.2014, suma 1.000 lei, inclusiv:  
1) cota statului \_\_\_\_\_ lei,  
2) cota deținătorilor a cel puțin 20% \_\_\_\_\_ lei,  
Modificări ulterioare:  
a) \_\_\_\_\_, suma \_\_\_\_\_ lei, inclusiv cota statului \_\_\_\_\_ lei,  
b) \_\_\_\_\_, suma \_\_\_\_\_ lei, inclusiv cota statului \_\_\_\_\_ lei,
3. Entitățile, activitatea cărora necesită licență, indică:  
Licența în vigoare:  
) Număr \_\_\_\_\_, data eliberării \_\_\_\_\_  
Termen de valabilitate \_\_\_\_\_  
Tipul de activitate \_\_\_\_\_  
Organul care a eliberat licența \_\_\_\_\_
4. Numărul mediu scriptic al personalului în perioada de gestiune \_\_\_\_\_ 9 persoane, inclusiv pe categorii:  
1) personal administrativ \_\_\_\_\_ 3 persoane,  
2) muncitori \_\_\_\_\_ 6 persoane,
5. Numărul personalului la 31.12.2018 \_\_\_\_\_ 9 persoane.
6. Remunerarea personalului entității în perioada de gestiune \_\_\_\_\_ 402.361 lei.
7. Remunerarea membrilor organelor de administrare, de conducere și supraveghere și alte angajamente apărute sau asumate în legătură cu pensiile membrilor actuali sau ale foștilor membri ai acestor organe, pe categorii \_\_\_\_\_ lei.
8. Avansurile și creditele acordate membrilor organelor specificate la pct.7 \_\_\_\_\_ lei, inclusiv rambursate \_\_\_\_\_ lei.
9. Valoarea activelor imobilizate și circulante, înregistrate în calitate de gaj<sup>1</sup>  
1) valoarea de gaj \_\_\_\_\_ lei,  
2) valoarea contabilă \_\_\_\_\_ lei.
10. Numărul acțiunilor ordinare la finele perioadei de gestiune \_\_\_\_\_ unități.
11. Profit net (pierdere netă) a perioadei de gestiune pentru o acțiune ordinară:  
1) profit \_\_\_\_\_ lei,  
2) pierdere \_\_\_\_\_ lei.
12. Dividende calculate pentru o acțiune ordinară pentru perioada de gestiune:  
1) plătite \_\_\_\_\_ lei,  
2) planificate pentru plată \_\_\_\_\_ lei.
13. Valută străină disponibilă, recalculată în monedă națională a Republicii Moldova – total \_\_\_\_\_ lei,  
inclusiv (lei, denumirea și codul valutei):  
) \_\_\_\_\_ codul valutei \_\_\_\_\_
14. Numerar legat – total \_\_\_\_\_ lei.

În rîndurile, în care se înscriu sumele de gaj, în toate coloanele prin fracție se reflectă:

- a) la numărător – valoarea de gaj;  
b) la numitor – valoarea contabilă

\_\_\_\_\_



### Informațiile privind activele imobilizate

de la 01.01.2018 pînă la 31.12.2018

Indicatori	Nr. rind	Existența la începutul perioadei (la costul de intrare)	Amortizarea acumulată la începutul perioadei	Deprecierea acumulată la începutul perioadei	Intrarea în cursul perioadei (la costul de intrare)	Ieșirea în cursul perioadei (la costul de intrare)	Existența la sfîrșitul perioadei (la costul de intrare)	Amortizarea acumulată la sfîrșitul perioadei	Deprecierea acumulată la sfîrșitul perioadei
1		2	3	4	5	6	7	8	9
1. Imobilizări necorporale în curs de execuție	100								
<b>2. Imobilizări necorporale în utilizare, total inclusiv:</b>	<b>200</b>	<b>6.450</b>	<b>1.860</b>				<b>6.450</b>	<b>4.378</b>	
2.1 brevete și mărci	210								
2.2. licențe de activitate	220	3.250	704				3.250	1.178	
2.3. programe informatice	230	3.200	1.156				3.200	3.200	
3. Imobilizări corporale în curs de execuție	300								
4. Terenuri	400		x					x	
<b>5. Mijloace fixe, total din care:</b>	<b>500</b>	<b>47.570</b>	<b>13.154</b>		<b>90.157</b>		<b>137.727</b>	<b>30.082</b>	
5.1. clădiri	510								
5.2. construcții speciale	520								
5.3. mașini, utilaje, instalații de transmisie	530	47.570	13.154		90.157		137.727	30.082	
inclusiv: tehnică de calcul	531	47.570	13.154				47.570	24.154	
5.4. mijloace de transport	540								
5.5. instrumente și inventar	550								
5.6. costuri ulterioare aferente obiectelor neînregistrate în bilanț	560								
5.7. mijloace fixe primite în leasing financiar	570								
5.8. mijloace fixe primite în gestiune economică	580								
5.9. alte mijloace fixe	590								
<b>6. Resurse minerale</b>	<b>600</b>								
<b>7. Investiții imobiliare, total</b>	<b>700</b>								






**NOTĂ INFORMATIVĂ**  
privind relațiile cu nerezidenții

Tabelul 1

Creanțe, investiții financiare și datorii pe termen lung aferente *fondatorilor* nerezidenți

Indicatori	Cod rd./ cod țară	Sold la începutul perioadei de gestiune	Modificări în perioada de gestiune			Sold la sfârșitul perioadei de gestiune
			Intrări/ majorări	Ieșiri/ diminuări	Diferențe de curs valutar	
1	2	3	4	5	6	7
<b>Creanțe și investiții financiare pe termen lung – total</b>	<b>010</b>					
Creanțe comerciale, <i>inclusiv pe țări:</i>	020					
Avansuri acordate, <i>inclusiv pe țări:</i>	030					
Împrumuturi acordate și creanțe privind leasingul financiar, <i>inclusiv pe țări:</i>	040					
Alte creanțe și investiții financiare, <i>inclusiv pe țări:</i>	050					
<b>Datorii pe termen lung – total</b>	<b>060</b>					
Datorii comerciale, <i>inclusiv pe țări:</i>	070					
Avansuri primite, <i>inclusiv pe țări:</i>	080					
Credite bancare, împrumuturi și datorii privind leasingul financiar, <i>inclusiv pe țări:</i>	090					
Alte datorii, <i>inclusiv pe țări:</i>	100					



Creanțe, investiții financiare și datorii pe termen lung aferente nerezidenților, *cu excepția fondatorilor*

Indicatori	Cod rd./ cod țară	Sold la începutul perioadei de gestiune	Modificări în perioada de gestiune			Sold la sfârșitul perioadei de gestiune
			Intrări/ majorări	Ieșiri/ diminuări	Diferențe de curs valutar	
1	2	3	4	5	6	7
<b>Creanțe și investiții financiare pe termen lung – total</b>	<b>010</b>					
Creanțe comerciale, <i>inclusiv pe țări:</i>	020					
Avansuri acordate, <i>inclusiv pe țări:</i>	030					
Împrumuturi acordate și creanțe privind leasingul financiar, <i>inclusiv pe țări:</i>	040					
Depozite, <i>inclusiv pe țări:</i>	050					
Alte creanțe și investiții financiare, <i>inclusiv pe țări:</i>	060					
<b>Datorii pe termen lung – total</b>	<b>070</b>					
Datorii comerciale, <i>inclusiv pe țări:</i>	080					
Avansuri primite, <i>inclusiv pe țări:</i>	090					
Credite bancare, împrumuturi și datorii privind leasingul financiar, <i>inclusiv pe țări:</i>	100					
Alte datorii, <i>inclusiv pe țări:</i>	110					





Creanțe, investiții financiare și datorii curente aferente *fondatorilor* nerezidenți

Indicatori	Cod rd./cod țară	Sold la începutul perioadei de gestiune		Modificări în perioada de gestiune				Sold la sfârșitul perioadei de gestiune	
		La care termenul de plată nu a sosit sau este expirat până la un an	Termenul expirat mai mult de un an	Intrări/majorări		leșiri/diminuări	Diferențe de curs valutar	La care termenul de plată nu a sosit sau este expirat până la un an	Termenul expirat mai mult de un an
				Total	Transferări din active și datorii pe termen lung în active și datorii curente				
1	2	3	4	5	6	7	8	9	10
<b>Creanțe și investiții financiare curente – total</b>	<b>010</b>								
Creanțe comerciale, <i>inclusiv pe țări:</i>	020								
Avansuri acordate, <i>inclusiv pe țări:</i>	030								
Împrumuturi acordate și creanțe privind leasingul financiar, <i>inclusiv pe țări:</i>	040								
Alte creanțe și investiții financiare, <i>inclusiv pe țări:</i>	050								
<b>Datorii curente – total</b>	<b>060</b>								
Datorii comerciale, <i>inclusiv pe țări:</i>	070								
Avansuri primite, <i>inclusiv pe țări:</i>	080								
Credite bancare, împrumuturi și datorii privind leasingul financiar, <i>inclusiv pe țări:</i>	090								
Datorii privind dividendele calculate, <i>inclusiv pe țări:</i>	100								
Alte datorii, <i>inclusiv pe țări:</i>	110								



## Creanțe, investiții financiare și datorii curente aferente nerezidenților, cu excepția fondatorilor

Indicatori	Cod rd./cod țară	Sold la începutul perioadei de gestiune		Modificări în perioada de gestiune				Sold la sfârșitul perioadei de gestiune	
		La care termenul de plată nu a sosit sau este expirat până la un an	Termenul expirat mai mult de un an	Intrări/majorări			Diferențe de curs valutar	La care termenul de plată nu a sosit sau este expirat până la un an	Termenul expirat mai mult de un an
				Total	Transferări din active și datorii pe termen lung în active și datorii curente	Ieșiri/diminuări			
I	2	3	4	5	6	7	8	9	10
<b>Creanțe și investiții financiare curente – total</b>	010								
Creanțe comerciale, inclusiv pe țări:	020								
Avansuri acordate, inclusiv pe țări:	030								
Imprumuturi acordate și creanțe privind leasingul financiar, inclusiv pe țări:	040								
Depozite, inclusiv pe țări:	050								
Alte creanțe și investiții financiare, inclusiv pe țări:	060								
<b>Datorii curente – total</b>	<b>070</b>								
Datorii comerciale, inclusiv pe țări:	080								
Avansuri primite, inclusiv pe țări:	090								
Credite bancare, imprumuturi și datorii privind leasingul financiar, inclusiv pe țări:	100								
Alte datorii, inclusiv pe țări:	110								



## Investiții financiare în străinătate și participarea nerezidenților în capitalul social

Indicatori	Cod rd./ cod țară	Sold la începutul perioadei de gestiune	Intrări/ majorări	Ieșiri/ diminuări	Sold la sfârșitul perioadei de gestiune
1	2	3	4	5	6
<b>Investiții financiare</b>	010				
Cote de participație și acțiuni de pînă la 10% inclusiv, în capitalul social al entităților nerezidente, <i>inclusiv pe țări:</i>	020				
Cote de participație și acțiuni de peste 10% în capitalul social al entităților nerezidente, <i>inclusiv pe țări:</i>	030				
<b>Capital social</b>	040				
Cote de participație și acțiuni de pînă la 10% inclusiv, <i>inclusiv pe țări:</i>	050				
Cote de participație și acțiuni de peste 10%, <i>inclusiv pe țări:</i>	060				

## Bunuri ale nerezidenților înregistrate în conturi extrabilanțiere

Indicatori	Cod rd./ cod țară	Sold la începutul perioadei de gestiune	Intrări/ diminuări	Ieșiri/ micșorări	Sold la sfârșitul perioadei de gestiune
1	2	3	4	5	6
<b>Bunuri primite în baza contractelor de comision, <i>inclusiv pe țări</i></b>	010				
Bunuri primite spre prelucrare, <i>inclusiv pe țări</i>	020				
Bunuri obținute din materialele prelucrate, <i>inclusiv pe țări</i>	030				



## Venituri și cheltuieli aferente tranzacțiilor cu nerezidenții

Indicatori	Cod rd.	Perioada de gestiune	
		precedentă	curentă
1	2	3	4
<b>Venituri – total</b>	010		
Venituri aferente bunurilor procurate și vândute peste hotare fără trecerea frontierei de stat a Republicii Moldova, <i>inclusiv pe țări:</i>	020		
Venituri din dobânzi aferente activității operaționale și altor activități, <i>inclusiv pe țări:</i>	030		
Venituri din dividende și participații în alte entități, <i>inclusiv pe țări:</i>	040		
Venituri din decontarea datoriilor cu termenul de prescripție expirat, <i>inclusiv pe țări:</i>	050		
Alte venituri, <i>inclusiv pe țări:</i>	060		
<b>Cheltuieli – total</b>	070		
Cheltuieli aferente bunurilor procurate și vândute peste hotare fără trecerea frontierei de stat a Republicii Moldova, <i>inclusiv pe țări:</i>	080		
Cheltuieli privind dobânzile, <i>inclusiv pe țări:</i>	090		
Cheltuieli și provizioane aferente creanțelor comerciale și altor creanțe compromise, <i>inclusiv pe țări:</i>	100		
Alte cheltuieli, <i>inclusiv pe țări:</i>	110		

## Persoanele responsabile de semnarea rapoartelor financiare ale entității\*

\* conform art.36 din Legea contabilității

