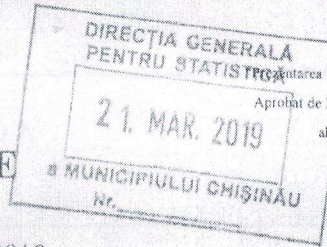


21 martie 2019
Data primirii



Anexe la SNC
"Contabilitate situatiilor financiare"
Aprobat de Ministerul Finantelor
al Republicii Moldova

SITUAȚIILE FINANCIARE
ФИНАНСОВЫЕ ОТЧЕТЫ

pentru perioada sa Ianuarie - Decembrie 2018

Entitatea MELITAX-GRUP SRL
Организация
Sediul Юр. adres MD mun. Chisinau, bd. Decebal, 23/2-131
Activitatea principală Comerț cu ridicata al altor mașini și echipamente
Основная деятельность
Forma de proprietate Privata
Форма собственности
Forma organizatorico-juridică SRL
Организационно-правовая форма

Cod CUIO OKTO 40337554
Cod IDNO Фискальный код 1006600049406
Cod CUATM KATEM 0110
Cod CAEM, rev.2 КЭДМ 4669
Cod CAEM, ediția 2005 КЭДМ 51900
Cod CFP КФС 16
Cod CFOJ КОПФ 530

Date de contact Контактные данные
Tel. 022 90-90-50
e-mail berdaga.natalia@gmail.com
WEB www.melitax.md

Unitatea de măsură: leu
Единица измерения: лей

Numele și coordonatele al contabilului-șef: Berdaga Natalia
Ф.И.О. главного бухгалтера

Анеха 8

Notă informativă privind veniturile și cheltuielile clasificate după natură
Информационная справка о доходах и расходах классифицированных по натуре

Indicatori Показатели	Cod rd. Код стр.	Perioada de gestiune Отчетный период	
		precedentă предыдущий	curentă текущий
1	2	3	4
Venituri din vânzări Доходы от продаж	010	64 289 524	67 860 900
Alte venituri din activitatea operațională Другие доходы от операционной деятельности	020	77 010	599 480
Venituri din alte activități Доходы от других видов деятельности	030	217 825	147 889
Total venituri Всего доходы (rd.010 + rd.020 + rd.030)	040	64 584 359	68 608 268
Variația stocurilor Изменение запасов	050		
Costul vânzării marfurilor vândute Себестоимость продаж	060	43 162 188	44 713 208
Cheltuieli privind stocurile Расходы по запасам	070	1 172 792	1 097 042
Cheltuieli cu personalul privind remunerarea muncii Расходы на персонал по оплате труда	080	2 216 817	3 966 635
Contribuții de asigurări sociale de stat obligatorii și prime de asigurare obligatorie de asistență medicală Взносы обязательного государственного социального и медицинского страхования	090	509 812	1 033 927
Cheltuieli cu amortizarea și deprecierea activelor imobilizate Расходы по амортизации и обесценению долгосрочных активов	100	601 645	641 854
Alte cheltuieli Другие расходы	110	3 505 810	3 311 361
Cheltuieli din alte activități Расходы других видов деятельности	120	355 494	182 334
Total cheltuieli Всего расходы (rd.050 + rd.060 + rd.070 + rd.080 + rd.090 + rd.100 + rd.110 + rd.120)	130	51 524 558	54 946 361
Profit (pierdere) până la impozitare Прибыль (убыток) до налогообложения (rd.040 – rd.130)	140	13 059 801	13 661 907
Cheltuieli privind impozitul pe venit Расходы по подоходному налогу	150	1 594 276	1 686 876
Profit (pierdere) net al perioadei de gestiune Чистая прибыль (убыток) отчетного периода (rd.140 – rd.150)	160	11 465 525	11 975 031



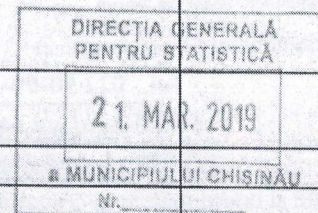
BILANȚUL

Anexa 1

БАЛАНС

la na 31 decembrie 2018 г.

Nr. cpt.	ACTIV Актив	Cod rd. Код стр	Sold la Сальдо на	
			Începutul perioadei de gestiune начало отчетного периода	Sfârșitul perioadei de gestiune конец отчетного периода
1	2	3	4	5
1.	Active imobilizate Долгосрочные активы			
	Imobilizări necorporale Нематериальные активы	010	211 607	46 575
	Imobilizări corporale în curs de execuție Незавершенные долгосрочные материальные активы	020	4 301	
	Terenuri Земельные участки	030		
	Mijloace fixe Основные средства	040	1 153 693	1 035 039
	Resurse minerale Минеральные ресурсы	050		
	Active biologice imobilizate Долгосрочные биологические активы	060		
	Investiții financiare pe termen lung în părți neafiliate Долгосрочные финансовые инвестиции в неаффилированные стороны	070		
	Investiții financiare pe termen lung în părți afiliate Долгосрочные финансовые инвестиции в аффилированные стороны	080		
	Investiții imobiliare Инвестиционная недвижимость	090		
	Creanțe pe termen lung Долгосрочная дебиторская задолженность	100		
	Avansuri acordate pe termen lung Долгосрочные авансы, выданные	110		
	Alte active imobilizate Прочие долгосрочные активы	120		
	Total active imobilizate Итого долгосрочных активов (rd.010 + rd.020 + rd.030 + rd.040 + rd.050 + rd.060 + rd.070 + rd.080 + rd.090 + rd.100 + rd.110 + rd.120)	130	1 369 601	1 081 614
2.	Active circulante Оборотные активы			
	Materiale Материалы	140		13 482
	Active biologice circulante Оборотные биологические активы	150		
	Obiecte de mică valoare și scurtă durată Малозначимые и быстроизнашивающиеся предметы	160	380 225	408 515
	Producția în curs de execuție și produse Незавершенное производство и продукция	170		
	Mărfuri Товары	180	16 403 928	17 376 055
	Creanțe comerciale Коммерческая дебиторская задолженность	190	10 233 476	12 063 826
	Creanțe ale părților afiliate Дебиторская задолженность аффилированных сторон	200		
	Avansuri acordate curente Текущие авансы, выданные	210	3 667 427	3 306 890
	Creanțe ale bugetului Дебиторская задолженность бюджета	220	102 456	98 043
	Creanțe ale personalului Дебиторская задолженность персонала	230		
	Alte creanțe curente Прочая дебиторская задолженность	240	2 960	2 624
	Numerar în casierie și la conturi curente Денежные средства в кассе и на текущих счетах	250	6 676 692	2 243 479
	Alte elemente de numerar Прочие элементы денежных средств	260		
	Investiții financiare curente în părți neafiliate Текущие финансовые инвестиции в неаффилированные стороны	270	709 054	1 687 523
	Investiții financiare curente în părți afiliate Текущие финансовые инвестиции в аффилированные стороны	280		
	Alte active circulante Прочие оборотные активы	290	61 595	69 661
	Total active circulante Итого оборотных активов (rd.140 + rd.150 + rd.160 + rd.170 + rd.180 + rd.190 + rd.200 + rd.210 + rd.220 + rd.230 + rd.240 + rd.250 + rd.260 + rd.270 + rd.280 + rd.290)	300	38 237 813	37 270 098
	Total active Всего активов (rd.130 + rd.300)	310	39 607 414	38 351 712



BILANȚUL

БАЛАНС

Anexa 1

la na 31 decembrie 2018 г.

Nr. cpt.	ACTIV Актив	Cod rd. Код стр	Sold la Сальдо на	
			Începutul perioadei de gestiune начало отчетного периода	Sfârșitul perioadei de gestiune конец отчетного периода
Active imobilizate Долгосрочные активы				
	Investiții financiare pe termen lung în părți neafiliate Долгосрочные финансовые инвестиции в неаффилированные стороны	070		
	Investiții financiare pe termen lung în părți afiliate Долгосрочные финансовые инвестиции в аффилированные стороны	080		
	Investiții imobiliare Инвестиционная недвижимость	090		
	Creanțe pe termen lung Долгосрочная дебиторская задолженность	100		
	Avansuri acordate pe termen lung Долгосрочные авансы, выданные	110		
	Alte active imobilizate Прочие долгосрочные активы	120		
	Total active imobilizate Итого долгосрочных активов (rd.070 + rd.080 + rd.090 + rd.100 + rd.110 + rd.120)	130	1 369 601	1 081 614
Active circulante Оборотные активы				
	Materiale Материалы	140		13 482
	Active biologice circulante Оборотные биологические активы	150		
	Obiecte de mică valoare și scurtă durată Малоценные и быстротрапивающиеся предметы	160	380 225	408 515
	Producția în curs de execuție și produse Незавершенное производство и продукция	170		
	Mărfuri Товары	180	16 403 928	17 376 055
	Creanțe comerciale Коммерческая дебиторская задолженность	190	10 233 476	12 063 826
	Creanțe ale părților afiliate Дебиторская задолженность аффилированных сторон	200		
	Avansuri acordate curente Текущие авансы, выданные	210	3 667 427	3 306 890
	Creanțe ale bugetului Дебиторская задолженность бюджета	220	102 456	98 043
	Creanțe ale personalului Дебиторская задолженность персонала	230		
	Alte creanțe curente Прочая дебиторская задолженность	240	2 960	2 624
	Numerar în casierie și la conturi curente Денежные средства в кассе и на текущих счетах	250	6 676 692	2 243 479
	Alte elemente de numerar Прочие элементы денежных средств	260		
	Investiții financiare curente în părți neafiliate Текущие финансовые инвестиции в неаффилированные стороны	270	709 054	1 687 523
	Investiții financiare curente în părți afiliate Текущие финансовые инвестиции в аффилированные стороны	280		
	Alte active circulante Прочие оборотные активы	290	61 595	69 661
	Total active circulante Итого оборотных активов (rd.140 + rd.150 + rd.160 + rd.170 + rd.180 + rd.190 + rd.200 + rd.210 + rd.220 + rd.230 + rd.240 + rd.250 + rd.260 + rd.270 + rd.280 + rd.290)	300	38 237 813	37 270 098
	Total active Всего активов (rd.130 + rd.300)	310	39 607 414	38 351 712

DIRECȚIA GENERALĂ
PENTRU STATISTICĂ

21. MAR. 2019

la MUNICIPIULUI CHISINAU

Nr.

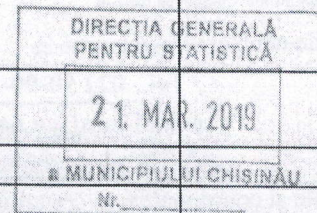
BILANȚUL

Anexa 1

БАЛАНС

la na 31 decembrie 2018 г.

Nr. cpt.	ACTIV Актив	Cod rd. Код стр	Sold la Сальдо на	
			Începutul perioadei de gestiune начало отчетного периода	Sfârșitul perioadei de gestiune конец отчетного периода
1	2	3	4	5
1.	Active imobilizate Долгосрочные активы			
	Imobilizări necorporale Нематериальные активы	010	211 607	46 575
	Imobilizări corporale în curs de execuție Незавершенные долгосрочные материальные активы	020	4 301	
	Terenuri Земельные участки	030		
	Mijloace fixe Основные средства	040	1 153 693	1 035 039
	Resurse minerale Минеральные ресурсы	050		
	Active biologice imobilizate Долгосрочные биологические активы	060		
	Investiții financiare pe termen lung în părți neafiliate Долгосрочные финансовые инвестиции в неаффилированные стороны	070		
	Investiții financiare pe termen lung în părți afiliate Долгосрочные финансовые инвестиции в аффилированные стороны	080		
	Investiții imobiliare Инвестиционная недвижимость	090		
	Creanțe pe termen lung Долгосрочная дебиторская задолженность	100		
	Avansuri acordate pe termen lung Долгосрочные авансы, выданные	110		
	Alte active imobilizate Прочие долгосрочные активы	120		
	Total active imobilizate Итого долгосрочных активов (rd.010 + rd.020 + rd.030 + rd.040 + rd.050 + rd.060 + rd.070 + rd.080 + rd.090 + rd.100 + rd.110 + rd.120)	130	1 369 601	1 081 614
2.	Active circulante Оборотные активы			
	Materiale Материалы	140		13 482
	Active biologice circulante Оборотные биологические активы	150		
	Obiecte de mică valoare și scurtă durată Малоценные и быстроизнашивающиеся предметы	160	380 225	408 515
	Producția în curs de execuție și produse Незавершенное производство и продукция	170		
	Mărfuri Товары	180	16 403 928	17 376 055
	Creanțe comerciale Коммерческая дебиторская задолженность	190	10 233 476	12 063 826
	Creanțe ale părților afiliate Дебиторская задолженность аффилированных сторон	200		
	Avansuri acordate curente Текущие авансы, выданные	210	3 667 427	3 306 890
	Creanțe ale bugetului Дебиторская задолженность бюджета	220	102 456	98 043
	Creanțe ale personalului Дебиторская задолженность персонала	230		
	Alte creanțe curente Прочая дебиторская задолженность	240	2 960	2 624
	Numerar în casierie și la conturi curente Денежные средства в кассе и на текущих счетах	250	6 676 692	2 243 479
	Alte elemente de numerar Прочие элементы денежных средств	260		
	Investiții financiare curente în părți neafiliate Текущие финансовые инвестиции в неаффилированные стороны	270	709 054	1 687 523
	Investiții financiare curente în părți afiliate Текущие финансовые инвестиции в аффилированные стороны	280		
	Alte active circulante Прочие оборотные активы	290	61 595	69 661
	Total active circulante Итого оборотных активов (rd.140 + rd.150 + rd.160 + rd.170 + rd.180 + rd.190 + rd.200 + rd.210 + rd.220 + rd.230 + rd.240 + rd.250 + rd.260 + rd.270 + rd.280 + rd.290)	300	38 237 813	37 270 098
	Total active Всего активов (rd.130 + rd.300)	310	39 607 414	38 351 712



Nr. crt.	PASIV Пассив	Cod rd.	Sold la Сальдо на	
		Код стр	Începutul perioadei de gestiune начало отчетного периода	Sfârșitul perioadei de gestiune конец отчетного периода
1	2	3	4	5
3.	Capital propriu Собственный капитал			
	Capital social și suplimentar Уставный и добавочный капитал	320	5 400	5 400
	Rezerve Резервы	330		
	Corecții ale rezultatelor anilor precedenți Поправки результатов прошлых лет	340		
	Profit nerepartizat (pierdere neacoperită) al anilor precedenți Нераспределенная прибыль (непокрытый убыток) прошлых лет	350	31 846 821	16 937 299
	Profit net (pierdere netă) al perioadei de gestiune Чистая прибыль (убыток) отчетного периода	360		11 975 031
	Profit utilizat al perioadei de gestiune Исползованная прибыль отчетного периода	370		
	Alte elemente de capital propriu Прочие элементы собствен. капитала	380		
	Total capital propriu Итого собственный капитал (rd.320 + rd.330 + rd.340 + rd.350 + rd.360 - rd.370 + rd.380)	390	31 852 221	28 917 730
4.	Datorii pe termen lung Долгосрочные обязательства			
	Credite bancare pe termen lung Долгосрочные кредиты банков	400		
	Împrumuturi pe termen lung Долгосрочные займы	410	190 000	190 000
	Datorii pe termen lung privind leasingul financiar Долгосрочные обязательства по финансовому лизингу	420		
	Alte datorii pe termen lung Прочие долгосрочные обязательства	430		
	Total datorii pe termen lung Итого долгосрочных обязательств (rd.400 + rd.410 + rd.420 + rd.430)	440	190 000	190 000
5.	Datorii curente Текущие обязательства			
	Credite bancare pe termen scurt Краткосрочные кредиты банков	450		
	Împrumuturi pe termen scurt Краткосрочные займы	460	330 000	156 000
	Datorii comerciale Коммерческие обязательства	470	5 464 962	7 178 150
	Datorii față de părțile afiliate Обязательства аффилированным сторонам	480		
	Avansuri primite curente Текущие авансы, полученные	490	594 409	588 257
	Datorii față de personal Обязательства персоналу	500		
	Datorii privind asigurările sociale și medicale Обязательства по социальному и медицинскому страхованию	510		
	Datorii față de buget Обязательства бюджету	520	673 186	821 575
	Venituri anticipate curente Текущие доходы будущих периодов	530		
	Datorii față de proprietari Обязательства собственникам	540	500 000	500 000
	Finanțări și încasări cu destinație specială curente Текущие целевые финансирование и поступления	550		
	Provizioane curente Текущие оценочные резервы	560		
	Alte datorii curente Прочие текущие обязательства	570	2 636	
	Total datorii curente Итого текущих обязательств (rd.450 + rd.460 + rd.470 + rd.480 + rd.490 + rd.500 + rd.510 + rd.520 + rd.530 + rd.540 + rd.550 + rd.560 + rd.570)	580	7 565 193	9 243 982
	Total pasive Всего пассивов (rd.390 + rd.440 + rd.580)	590	39 607 414	38 351 712

DIRECȚIA GENERALĂ
A STATISTICII
21 MAR. 2019
INSTITUTUL NAȚIONAL DE STATISTICĂ
Nr.



SITUAȚIA DE PROFIT ȘI PIERDERE
ОТЧЕТ О ПРИБЫЛИ И УБЫТКАХ
01.01.2018-31.12.2018

Anexa 2

Indicatori Показатели	Cod rd. Код стр	Perioada de gestiune / Отчетный период	
		precedentă / предыдущий	curentă / текущий
1	2	3	4
Venituri din vânzări / Доходы от продаж	010	64 289 524	67 860 900
Costul vânzărilor / Себестоимость продаж	020	43 162 188	44 713 208
Profit brut (pierdere brută) (rd.010 – rd.020) / Валовая	030	21 127 336	23 147 692
Alte venituri din activitatea operațională / Другие доходы от операционной деятельности	040	77 010	599 480
Cheltuieli de distribuire / Расходы на реализацию	050	4 065 127	6 396 182
Cheltuieli administrative / Административные р-ды	060	3 779 315	3 356 318
Alte cheltuieli din activitatea operațională / Другие расходы операционной деятельности	070	162 435	298 320
Rezultatul din activitatea operațională: profit (pierdere) (rd.030 + rd.040 – rd.050 – rd.060 – rd.070) / Результат от операционной деятельности: прибыль (убыток)	080	13 197 469	13 696 352
Rezultatul din alte activități: profit (pierdere) / Результат от других видов деятельности: прибыль (убыток)	090	-137 668	-34 445
Profit (pierdere) până la impozitare / Прибыль (убыток) до (rd.080 + rd.090)	100	13 059 801	13 661 907
Cheltuieli privind impozitul pe venit / Расходы по подоходному налогу	110	1 594 276	1 686 876
Profit net (pierdere netă) al perioadei de gestiune / Чистая прибыль (убыток) отчетного периода (rd.100 – rd.110)	120	11 465 525	11 975 031



SITUAȚIA MODIFICĂRILOR CAPITALULUI PROPRIU
ОТЧЕТ ОБ ИЗМЕНЕНИЯХ СОБСТВЕННОГО КАПИТАЛА
01.01.2018-31.12.2018

Anexa 3

Nr.	Indicatori Показатели	Cod rd. Код стр	Sold la începutul perioadei de gestiune	Majorări Увеличение	Diminuări Уменьшение	Sold la sfârșitul perioadei de gestiune
			Ostăcut / на начало отчетного периода			Ostăcut / на конец отчетного периода
1	2	3	4	5	6	7
1	Capital social și suplimentar / Уставный и добавочный капитал					
	Capital social / Уставный капитал	010	5 400			5 400
	Capital suplimentar / Добавочный капитал	020				
	Capital nevărsat / Неоплаченный капитал	030				
	Capital neînregistrat / Незарегистрированный капитал	040				
	Capital retras / Изъятый капитал	050				
	Total capital social și suplimentar / Итого уставный и добавочный капитал (rd.010 + rd.020 + rd.030 + rd.040 + rd.050)	060	5 400			5 400
2	Rezerve / Резервы					
	Capital de rezervă / Резервный капитал	070				
	Rezerve statutare / Уставные резервы	080				
	Alte rezerve / Прочие резервы	090				
	Total rezerve (rd.070 + rd.080 + rd.090) / Итого резервы	100				
3	Profit nerepartizat (pierdere neacoperită) / Нераспределенная прибыль (непокрытый убыток)					
	Corecții ale rezultatelor anilor precedenți / Поправки результатов прошлых лет	110				
	Profit nerepartizat (pierdere neacoperită) al anilor precedenți / Нераспределенная прибыль (непокрытый убыток) прошлых лет	120	31 846 821		14 909 522	16 937 299
	Profit net (pierdere netă) al perioadei de gestiune / Чистая прибыль (убыток) отчетного периода	130		11 975 031		11 975 031
	Profit utilizat al perioadei de gestiune / Использованная прибыль отчетного периода	140				
	Rezultatul din tranziția la noile reglementări contabile / Результат по переходу на новые нормативные акты по бухгалтерскому учету	150				
	Total profit nerepartizat (pierdere neacoperită) (rd.110 + rd.120 + rd.130 + rd.140 + rd.150) / Итого нераспределенная прибыль (непокрытый убыток)	160	31 846 821	11 975 031	14 909 522	28 912 330
4	Alte elemente de capital propriu, din care / Прочие элементы собственного капитала, из них:	170				
	Diferențe din reevaluare / Разницы от переоценки	171				
	Subvenții acordate de autoritățile publice / Субсидии от государственных органов	172				
	Total capital propriu (rd.060 + rd.100 + rd.160 + rd.170) / Всего собственный капитал	180	31 852 221	11 975 031	14 909 522	28 917 730

