

# RĂPORTARE ELECTRONICĂ

Sistem de Raportare Electronică

RO RU

Utilizator: **VALENTIN ANTOCI**

Director, ANTOVAL GAZ SERVICE S.R.L.

[Vizualizare profil](#)

ieșire

[Declarații](#) [Mesaje](#) [Ajutor](#) [XSD-scheme](#) [Gestionare access](#)

**Data prezentării 26.04.2023 12:38:42**

[Înapoi](#)

[Versiune de imprimare](#)

**Anexe la SNC**  
"Prezentarea situațiilor financiare"  
Aprobat de Ministerul Finanțelor  
al Republicii Moldova

## SITUAȚIILE FINANCIARE

pentru perioada 01.01.2022 - 31.12.2022

Entitatea: Antoval Gaz Service SRL

Cod CUIÎO: 37716779

Cod IDNO: 1002600025970

ul:

MD: 2002

Raionul(municipiul): 103, DDF BOTANICA

Cod CUATM: 0110, SEC.BOTANICA

Strada: mun. Chisinau, str. Calea Basarabiei, 50

Activitatea principală: G4673, Comerț cu ridicata al materialului lemnos și al materialelor de construcție și echipamentelor sanitare

Forma de proprietate: 15, Proprietatea privată

Forma organizatorico-juridică: 530, Societăți cu răspundere limitată

Date de contact:

Telefon: 022


WEB:

E-mail: antoval@list.ru

Numele și coordonatele al contabilului-șef: DI (dna) Grossu Eleonora Tel.

Numărul mediu al salariaților în perioada de gestiune: 7 persoane. **Confirmați lipsa salariaților**

Personele responsabile de semnarea situațiilor financiare\* Antoci Valentin Petru



Unitatea de măsură: leu

## BILANȚUL

la 31.12.2022

Anexa 1

Nr. cpt.	Indicatori	Cod rd.	Sold la	
			Începutul perioadei de gestiune	Sfârșitul perioadei de gestiune
1	2	3	4	5
	<b>ACTIV</b>			

A.

**ACTIVE IMOBILIZATE**

**I. Imobilizări necorporale**



1. Imobilizări necorporale în curs de execuție	010	0	0
2. Imobilizări necorporale în exploatare, total	020	38587	38587
din care:			
2.1. concesiuni, licențe și mărci	021		
2.2. drepturi de autor și titluri de protecție	022	0	0
2.3. programe informatice	023	38587	38587
2.4. alte imobilizări necorporale	024		
3. Fond comercial	030	0	0
4. Avansuri acordate pentru imobilizări necorporale	040	0	0
<b>Total imobilizări necorporale</b> (rd.010 + rd.020 + rd.030 + rd.040)	050	38587	38587
<b>II. Imobilizări corporale</b>			
1. Imobilizări corporale în curs de execuție	060	0	0
2. Terenuri	070	0	0
3. Mijloace fixe, total	080	2290331	2262007
din care:			
3.1. clădiri	081	2068538	2108508
3.2. construcții speciale	082	0	0
3.3. mașini, utilaje și instalații tehnice	083		
3.4. mijloace de transport	084	0	0
3.5. inventar și mobilier	085	0	0
3.6. alte mijloace fixe	086	221793	153499
4. Resurse minerale	090	0	0
5. Active biologice imobilizate	100	0	0
6. Investiții imobiliare	110	0	0
7. Avansuri acordate pentru imobilizări corporale	120	295482	189849
<b>Total imobilizări corporale</b> (rd.060 + rd.070 + rd.080 + rd.090 + rd.100 + rd.110 + rd.120)	130	2585813	2451856
<b>III. Investiții financiare pe termen lung</b>			
1. Investiții financiare pe termen lung în părți neafiliate	140	13748490	15383964
2. Investiții financiare pe termen lung în părți afiliate, total	150	0	0
din care:			
2.1. acțiuni și cote de participație deținute în părțile afiliate	151	0	0
2.2. împrumuturi acordate părților afiliate	152	0	0
2.3. împrumuturi acordate aferente intereselor de participare	153	0	0
2.4. alte investiții financiare	154	0	0
<b>Total investiții financiare pe termen lung</b> (rd.140 + rd.150)	160	13748490	15383964
<b>IV. Creanțe pe termen lung și alte active imobilizate</b>			
1. Creanțe comerciale pe termen lung	170	0	0
2. Creanțe ale părților afiliate pe termen lung	180	0	0
inclusiv: creanțe aferente intereselor de participare	181	0	0
3. Alte creanțe pe termen lung	190	0	0
4. Cheltuieli anticipate pe termen lung	200	0	0
5. Alte active imobilizate	210	0	0




	<b>Total creanțe pe termen lung și alte active imobilizate</b> (rd.170 + rd.180 + rd.190 + rd.200 + rd.210)	220	0	0
	<b>TOTAL ACTIVE IMOBILIZATE</b> (rd.050 + rd.130 + rd.160 + rd.220)	230	16372890	17874407
	<b>ACTIVE CIRCULANTE</b>			
	<b>I. Stocuri</b>			
	1. Materiale și obiecte de mică valoare și scurtă durată	240	532	70
	2. Active biologice circulante	250	0	0
	3. Producția în curs de execuție	260	0	0
	4. Produse și mărfuri	270	10372382	13881201
	5. Avansuri acordate pentru stocuri	280	4422	237
	<b>Total stocuri</b> (rd.240 + rd.250 + rd.260 + rd.270 + rd.280)	290	10377336	13881508
	<b>II. Creanțe curente și alte active circulante</b>			
	1. Creanțe comerciale curente	300	9364004	7999055
	2. Creanțe ale părților afiliate curente	310	0	0
	inclusiv: creanțe aferente intereselor de participare	311	0	0
	3. Creanțe ale bugetului	320	330931	427071
	4. Creanțele ale personalului	330	0	71514
	5. Alte creanțe curente	340	0	0
	6. Cheltuieli anticipate curente	350		
	7. Alte active circulante	360	3913	2747
	<b>Total creanțe curente și alte active circulante</b> (rd.300 + rd.310 + rd.320 + rd.330 + rd.340 + rd.350 + rd.360)	370	9698848	8500387
	<b>III. Investiții financiare curente</b>			
	1. Investiții financiare curente în părți neafiliate	380	0	0
	2. Investiții financiare curente în părți afiliate, total	390	0	0
	din care:			
	2.1. acțiuni și cote de participație deținute în părțile afiliate	391	0	0
	2.2. împrumuturi acordate părților afiliate	392	0	0
	2.3. împrumuturi acordate aferente intereselor de participare	393	0	0
	2.4. alte investiții financiare în părți afiliate	394	0	0
	<b>Total investiții financiare curente</b> (rd.380 + rd.390)	400	0	0
	<b>IV. Numerar și documente bănești</b>	410	318933	157604
	<b>TOTAL ACTIVE CIRCULANTE</b> (rd.290 + rd.370 + rd.400 + rd.410)	420	20395117	22539499
	<b>TOTAL ACTIVE</b> (rd.230 + rd.420)	430	36768007	40413906
	<b>PASIV</b>			



<b>CAPITAL PROPRIU</b>			
<b>I. Capital social și neînregistrat</b>			
1. Capital social	440	5400	5400
2. Capital nevărsat	450	( 0	( 0
3. Capital neînregistrat	460	0	0
4. Capital retras	470	( 0	( 0
5. Patrimoniul primit de la stat cu drept de proprietate	480	0	0
<b>Total capital social și neînregistrat</b> (rd.440 + rd.450 + rd.460 + rd.470 + rd.480)	490	5400	5400
<b>II. Prime de capital</b>	500	0	0
<b>III. Rezerve</b>			
1. Capital de rezervă	510	0	0
2. Rezerve statutare	520	0	0
3. Alte rezerve	530	0	0
<b>Total rezerve</b> (rd.510 + rd.520 + rd.530)	540	0	0
<b>IV. Profit (pierdere)</b>			
1. Corecții ale rezultatelor anilor precedenți	550	X	
2. Profit nerepartizat (pierdere neacoperită) al anilor precedenți	560	34304025	34109124
3. Profit net (pierdere netă) al perioadei de gestiune	570	X	2682016
4. Profit utilizat al perioadei de gestiune	580	X	( 0
<b>Total profit (pierdere)</b> (rd.550 + rd.560 + rd.570 + rd.580)	590	34304025	36791140
<b>V. Rezerve din reevaluare</b>	600	0	0
<b>VI. Alte elemente de capital propriu</b>	610	0	0
<b>TOTAL CAPITAL PROPRIU</b> (rd.490 + rd.500 + rd.540 + rd.590 + rd.600 + rd.610)	620	34309425	36796540
<b>DATORII PE TERMEN LUNG</b>			
1. Credite bancare pe termen lung	630	1281416	0
2. Împrumuturi pe termen lung	640	0	0
din care:			
2.1. Împrumuturi din emisiunea de obligațiuni	641	0	0
inclusiv: împrumuturi din emisiunea de obligațiuni convertibile	642	0	0
2.2. alte împrumuturi pe termen lung	643	0	0
3. Datorii comerciale pe termen lung	650	0	0
4. Datorii față de părțile afiliate pe termen lung	660	0	0
inclusiv: datorii aferente intereselor de participare	661	0	0
5. Avansuri primite pe termen lung	670	0	0
6. Venituri anticipate pe termen lung	680	0	0
7. Alte datorii pe termen lung	690	0	0
<b>TOTAL DATORII PE TERMEN LUNG</b> (rd.630 + rd.640 + rd.650 + rd.660 + rd.670 + rd.680 + rd.690)	700	1281416	0

C.

D.



<b>DATORII CURENTE</b>			
1. Credite bancare pe termen scurt	710	0	3000000
2. Împrumuturi pe termen scurt, total	720	0	0
din care:			
2.1. împrumuturi din emisiunea de obligațiuni	721	0	0
indusiv: împrumuturi din emisiunea de obligațiuni convertibile	722	0	0
2.2. alte împrumuturi pe termen scurt	723	0	0
3. Datorii comerciale curente	730	994172	45881
4. Datorii față de părțile afiliate curente	740	0	0
indusiv: datorii aferente intereselor de participare	741	0	0
5. Avansuri primite curente	750	177333	141956
6. Datorii față de personal	760	0	0
7. Datorii privind asigurările sociale și medicale	770	0	8580
8. Datorii față de buget	780	3445	420949
9. Datorii față de proprietari	790	0	0
10. Venituri anticipate curente	800	0	0
11. Alte datorii curente	810	2216	0
<b>TOTAL DATORII CURENTE</b> (rd.710 + rd.720 + rd.730 + rd.740 + rd.750 + rd.760 + rd.770 + rd.780 + rd.790 + rd.800 + rd.810)	820	1177166	3617366
<b>PROVIZIOANE</b>			
1. Provizioane pentru beneficiile angajaților	830	0	0
2. Provizioane pentru garanții acordate cumpărătorilor/dienților	840	0	0
3. Provizioane pentru impozite	850	0	0
4. Alte provizioane	860	0	0
<b>TOTAL PROVIZIOANE</b> (rd.830 + rd.840 + rd.850 + rd.860)	870	0	0
<b>TOTAL PASIVE</b> (rd.620 + rd.700 + rd.820 + rd.870)	880	36768007	40413906

### SITUAȚIA DE PROFIT ȘI PIERDERE

de la 01.01.2022 pînă la 31.12.2022

Anexa 2

Indicatori	Cod rd.	Perioada de gestiune	
		precedenta	curenta
1	2	3	4
Venituri din vânzări, total	010	33489574	15266189
din care:			
venituri din vânzarea produselor și mărfurilor	011	32359070	13977030
venituri din prestarea serviciilor și executarea lucrărilor	012	1130401	1289159
venituri din contracte de construcție	013	0	0
venituri din contracte de leasing	014	0	0
venituri din contracte de microfinanțare	015	0	0
alte venituri din vânzări	016	103	0
Costul vânzărilor, total	020	20051225	9276955
din care:			
valoarea contabilă a produselor și mărfurilor	021	20051225	9276955

costul serviciilor prestate și lucrărilor executate terților	022	0	0
costuri aferente contractelor de construcție	023	0	0
costuri aferente contractelor de leasing	024	0	0
costuri aferente contractelor de microfinanțare	025	0	0
alte costuri aferente vânzărilor	026	0	0
<b>Profit brut (pierdere brută) (rd.010 - rd.020)</b>	030	13438349	5989234
Alte venituri din activitatea operațională	040	234	7761
Cheltuieli de distribuție	050	149814	55351
Cheltuieli administrative	060	3592312	2516767
Alte cheltuieli din activitatea operațională	070	1650942	216897
<b>Rezultatul din activitatea operațională: profit (pierdere) (rd.030 + rd.040 - rd.050 - rd.060 - rd.070)</b>	080	8045515	3207980
Venituri financiare, total	090	484947	22864
din care:			
venituri din interese de participare	091	0	0
inclusiv: veniturile obținute de la părțile afiliate	092	0	0
venituri din dobânzi	093	0	0
inclusiv: veniturile obținute de la părțile afiliate	094	0	0
venituri din alte investiții financiare pe termen lung	095	2182	4747
inclusiv: veniturile obținute de la părțile afiliate	096	0	0
venituri aferente ajustărilor de valoare privind investițiile financiare pe termen lung și curente	097	0	3039
venituri din ieșirea investițiilor financiare	098	0	0
venituri aferente diferențelor de curs valutar și de sumă	099	482765	12863
Cheltuieli financiare, total	100	150652	149525
din care:			
cheltuieli privind dobânzile	101	0	0
inclusiv: cheltuielile aferente părților afiliate	102	0	0
cheltuieli aferente ajustărilor de valoare privind investițiile financiare pe termen lung și curente	103	0	8295
cheltuieli aferente ieșirii investițiilor financiare	104	0	0
cheltuieli aferente diferențelor de curs valutar și de sumă	105	149653	137697
<b>Rezultatul: profit (pierdere) financiar(ă) (rd.090 - rd.100)</b>	110	334295	-126661
Venituri cu active imobilizate și excepționale	120	0	0
Cheltuieli cu active imobilizate și excepționale	130	0	4176
<b>Rezultatul din operațiuni cu active imobilizate și excepționale: profit (pierdere) (rd.120 - rd.130)</b>	140	0	-4176
<b>Rezultatul din alte activități: profit (pierdere) (rd.110 + rd.140)</b>	150	334295	-130837
<b>Profit (pierdere) pînă la impozitare (rd.080 + rd.150)</b>	160	8379810	3077143
Cheltuieli privind impozitul pe venit	170	1027456	395127
<b>Profit net (pierdere netă) al perioadei de gestiune (rd.160 - rd.170)</b>	180	7352354	2682016

## SITUAȚIA MODIFICĂRILOR CAPITALULUI PROPRIU

de la 01.01.2022 pînă la 31.12.2022

Nr. d/o	Indicatori	Cod rd	Sold la începutul	Majorări	Diminuări	Sold la sfîrșitul
---------	------------	--------	-------------------	----------	-----------	-------------------

Anexa 3




1	2	3	gestiune		gestiune	
			4	5	6	7
	<b>Capital social și neînregistrat</b>					
	1. Capital social	010	5400	0	0	5400
	2. Capital nevărsat	020	( 0 )	( 0 )	( 0 )	( 0 )
	3. Capital neînregistrat	030	0	0	0	0
I.	4. Capital retras	040	( 0 )	( 0 )	( 0 )	( 0 )
	5. Patrimoniul primit de la stat cu drept de proprietate	050	0	0	0	0
	<b>Total capital social și neînregistrat</b> (rd.010 + rd.020 + rd.030 + rd.040 + rd.050)	060	5400	0	0	5400
II.	<b>Prime de capital</b>	070	0	0	0	0
	<b>Rezerve</b>					
	1. Capital de rezervă	080	0	0	0	0
III.	2. Rezerve statutare	090	0	0	0	0
	3. Alte rezerve	100	0	0	0	0
	<b>Total rezerve</b> (rd.080 + rd.090 + rd.100)	110	0	0	0	0
	<b>Profit (pierdere)</b>					
	1. Corecții ale rezultatelor anilor precedenți	120	X		0	0
	2. Profit nerepartizat (pierdere neacoperită) al anilor precedenți	130	34304025		194901	34109124
IV.	3. Profit net (pierdere netă) al perioadei de gestiune	140	X	2682016		2682016
	4. Profit utilizat al perioadei de gestiune	150	X	( 0 )	( )	( 0 )
	<b>Total profit (pierdere)</b> (rd.120 + rd.130 + rd.140 + rd.150)	160	34304025	2682016	194901	36791140
V.	<b>Rezerve din reevaluare</b>	170	0	0	0	0
..	<b>Alte elemente de capital propriu</b>	180	0	0	0	0
	<b>Total capital propriu</b> (rd.060 + rd.070 + rd.110 + rd.160 + rd.170 + rd.180)	190	34309425	2682016	194901	36796540

### SITUAȚIA FLUXURILOR DE NUMERAR

de la 01.01.2022 pînă la 31.12.2022

Anexa 4

Indicatori	Cod rd	Perioada de gestiune	
		precedentă	curentă
1	2	3	4
<b>Fluxuri de numerar din activitatea operațională</b>			
Încasări din vânzări	010	56512296	16155837
Plăți pentru stocuri și servicii procurate	020	22913934	13247266
Plăți către angajați și organe de asigurare socială și medicală	030	421467	409118
Dobînzii plătite	040	0	180884
Plata impozitului pe venit	050	1111060	596281
Alte încasări	060		





Alte plăți	070	31705466	3434409
<b>Fluxul net de numerar din activitatea operațională</b> (rd.010 - rd.020 - rd.030 - rd.040 - rd.050 + rd.060 - rd.070)	080	1032669	-1707307
<b>Fluxuri de numerar din activitatea de investiții</b>			
Încasări din vânzarea activelor imobilizate	090	0	
Plăți aferente intrărilor de active imobilizate	100		0
Dobânzi încasate	110	0	0
Dividende încasate	120		
inclusiv: dividende încasate din străinătate	121	0	0
Alte încasări (plăți)	130		
<b>Fluxul net de numerar din activitatea de investiții</b> (rd.090 - rd.100 + rd.110 + rd.120 ± rd.130)	140	0	0
<b>Fluxuri de numerar din activitatea financiară</b>			
Încasări sub formă de credite și împrumuturi	150	2065416	4228584
Plăți aferente rambursării creditelor și împrumuturilor	160	571000	2500000
Dividende plătite	170	3821700	182606
inclusiv: dividende plătite nerezidenților	171	0	0
Încasări din operațiuni de capital	180	0	0
Alte încasări (plăți)	190		0
<b>Fluxul net de numerar din activitatea financiară</b> (rd.150 - rd.160 - rd.170 + rd.180 ± rd.190)	200	-2327284	1545978
<b>Fluxul net de numerar total</b> (± rd.080 ± rd.140 ± rd.200)	210	-1294615	-161329
Diferențe de curs valutar favorabile (nefavorabile)	220		
<b>Sold de numerar la începutul perioadei de gestiune</b>	230	1613548	318933
<b>Sold de numerar la sfârșitul perioadei de gestiune</b> (± rd.210 ± rd.220 + rd.230)	240	318933	157604

## Documente atașate - Notă explicativă (fișierul pdf)

File PDF

Înapoi



## Recipisa 2

Respondent

Codul fiscal: 1002600025970, denumire: ANTOVAL GAZ SERVICE S.R.L.

A prezentat raportul: RSF1\_21

Pentru perioada fiscala: A/2022

Data prezentarii: 26.04.2023

Marca temporală a raportului înregistrat în Sistemul Informațional al BNS : 26.04.2023 20:42:23

Biroul Național de Statistică (BNS) a recepționat varianta electronică a raportului, expediat de DVs.  
Urmează verificarea și validarea raportului de către specialistul BNS pe domeniu.

