

„10” martie 2021
Data primirii

Anexe la SNC
„Prezentarea situațiilor financiare”
Aprobat de Ministerul Finanțelor
al Republicii Moldova

SITUAȚIILE FINANCIARE

pentru perioada 01-Jan-2020 - 31-Dec-2020

Entitatea SRL ALDICON 4 | 5 | 0 | 9 | 7 | 1 | 7
(Denumirea completă) Cod CUII0

MD 5 | 2 | 0 | 0 or. Drochia 1 | 0 | 0 | 3 | 6 | 0 | 7 | 0 | 0 | 5 | 8 | 9 | 3
Cod poștal Raionul (municipiul, UTA); Localitatea Cod IDNO

str. Sfatul Țării 25/40 3 | 6 | 0 | 1
strada, nr, bl. Cod CUATM

Activitatea principală Construcție F | 4 | 3 | 9 | 9
Cod CAEM-2

Forma de proprietate Privată 16
Cod CFP

Forma organizatorico-juridică SRL 5 | 3 | 0
Cod CFOJ

Unitatea de măsură: leu

Date de contact: Tel. 069494075 WEB birnaz49@mail.ru
e-mail _____

Numele și coordonatele al contabilului-șef: Dl (dna) Birnaz Ludmila
Tel. 068267583

Numărul mediu al salariaților în perioada de gestiune 5 persoane

Persoanele responsabile de semnarea situațiilor financiare* _____

* conform art.31 din Legea contabilității și raportării financiare nr.287/2017

Birnaz



BILANȚUL

la 31-Dec-2020

Nr. cpt.	ACTIV	Cod rd.	Sold la	
			Începutul perioadei de gestiune	Sfârșitul perioadei de gestiune
1	2	3	4	5
A.	ACTIVE IMOBILIZATE			
	I. Imobilizări necorporale			
	1. Imobilizări necorporale în curs de execuție	010		
	2. Imobilizări necorporale în exploatare, total	020	1'408	758
	din care:			
	2.1. concesiuni, licențe și mărci	021	1'408	758
	2.2. drepturi de autor și titluri de protecție	022		
	2.3. programe informatice	023		
	2.4. alte imobilizări necorporale	024		
	3. Fond comercial	030		
	4. Avansuri acordate pentru imobilizări necorporale	040		
	Total imobilizări necorporale (rd.010 + rd.020 + rd.030 + rd.040)	050	1'408	758
	II. Imobilizări corporale			
	1. Imobilizări corporale în curs de execuție	060	9'235	9'235
	2. Terenuri	070		
	3. Mijloace fixe, total	080	41'835	35'057
	din care:			
	3.1. clădiri	081		
	3.2. construcții speciale	082		
	3.3. mașini, utilaje și instalații tehnice	083	41'835	35'057
	3.4. mijloace de transport	084		
	3.5. inventar și mobilier	085		
	3.6. alte mijloace fixe	086		
	4. Resurse minerale	090		
	5. Active biologice imobilizate	100		
	6. Investiții imobiliare	110		
	7. Avansuri acordate pentru imobilizări corporale	120		
	Total imobilizări corporale (rd.060 + rd.070 + rd.080 + rd.090 + rd.100 + rd.110 + rd.120)	130	51'070	44'292
	III. Investiții financiare pe termen lung			
	1. Investiții financiare pe termen lung în părți neafiliate	140	530'000	530'000
	2. Investiții financiare pe termen lung în părți afiliate, total	150		
	din care:	151		
	2.1. acțiuni și cote de participație deținute în părțile afiliate			
	2.2. împrumuturi acordate părților afiliate	152		
	2.3. împrumuturi acordate aferente intereselor de participare	153		
	2.4. alte investiții financiare	154		
	Total investiții financiare pe termen lung (rd.140 + rd.150)	160	530'000	530'000



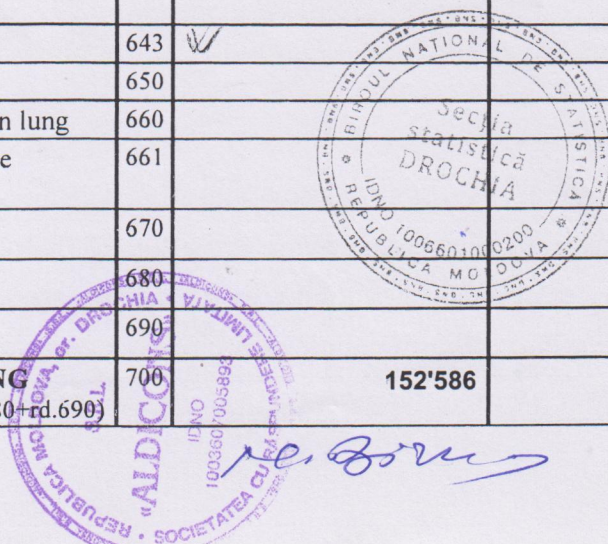
Handwritten signature in blue ink.

IV. Creanțe pe termen lung și alte active imobilizate			
1. Creanțe comerciale pe termen lung	170		
2. Creanțe ale părților afiliate pe termen lung	180		
inclusiv: creanțe aferente intereselor de participare	181		
3. Alte creanțe pe termen lung	190		
4. Cheltuieli anticipate pe termen lung	200		
5. Alte active imobilizate	210		
Total creanțe pe termen lung și alte active imobilizate (rd.170 + rd.180 + rd.190 + rd.200 + rd.210)	220	0	0
TOTAL ACTIVE IMOBILIZATE (rd.050 + rd.130 + rd.160 + rd.220)	230	582'478	575'050
B. ACTIVE CIRCULANTE			
I. Stocuri			
1. Materiale și obiecte de mică valoare și scurtă durată	240	1'431	6'071
2. Active biologice circulante	250		
2. Producția în curs de execuție	260		
3. Produse și mărfuri	270		
4. Avansuri acordate pentru stocuri	280	2'648	58'933
Total stocuri (rd.240 + rd.250 + rd.260 + rd.270 + rd.280)	290	4'079	65'004
II. Creanțe curente și alte active circulante			
1. Creanțe comerciale curente	300	226'950	333'616
2. Creanțe ale părților afiliate curente	310		
inclusiv:			
creanțe aferente intereselor de participare	311		
3. Creanțe ale bugetului	320	15'472	261
4. Creanțele ale personalului	330	3'139'829	3'457'404
5. Alte creanțe curente	340	900	
6. Cheltuieli anticipate curente	350		
7. Alte active circulante	360	24'288	
Total creanțe curente și alte active circulante (rd.300 + rd.310 + rd.320 + rd.330 + rd.340 + rd.350 + rd.360)	370	3'407'439	3'791'281
III. Investiții financiare curente			
1. Investiții financiare curente în părți neafiliate	380		
2. Investiții financiare curente în părți afiliate, total	390		
din care:			
2.1. acțiuni și cote de participație deținute în părțile afiliate	391		
2.2. împrumuturi acordate părților afiliate	392		
2.3. împrumuturi acordate aferente intereselor de participare	393		
2.4. alte investiții financiare în părți afiliate	394		
Total investiții financiare curente (rd.380 + rd.390)	400	0	0
IV. Numerar și documente bănești	410	66'787	25'907
TOTAL ACTIVE CIRCULANTE (rd.290 + rd.370 + rd.400 + rd.410)	420	3'478'305	3'882'192
TOTAL ACTIVE (rd.230 + rd.420)	430	4'060'783	4'457'242




Handwritten signature: M. Bires


Nr. cpt.	P A S I V	Cod rd.	Sold la	
			Începutul perioadei de gestiune	Sfârșitul perioadei de gestiune
1	2	3	4	5
C.	CAPITAL PROPRIU			
	I. Capital social și neînregistrat			
	1. Capital social	440	5'400	5'400
	2. Capital nevărsat	450	(5'400)	(5'400)
	3. Capital neînregistrat	460		
	4. Capital retras	470	()	()
	5. Patrimoniul primit de la stat cu drept de proprietate	480		
	Total capital social și neînregistrat (rd.440 + rd.450 + rd.460 + rd.470+ rd.480)	490	0	0
	II. Prime de capital	500		
	III. Rezerve			
	1. Capital de rezervă	510		
	2. Rezerve statutare	520		
	3. Alte rezerve	530		
	Total rezerve (rd.510 + rd.520 + rd.530)	540	0	0
	IV. Profit (pierdere)			
	1. Corecții ale rezultatelor anilor precedenți	550	x	
	2. Profit nerepartizat (pierdere neacoperită) al anilor precedenți	560	3'418'619	3'418'619
	3. Profit net (pierdere netă) al perioadei de gestiune	570	x	419'985
	4. Profit utilizat al perioadei de gestiune	580	x	()
	Total profit (pierdere) (rd.550 + rd.560 + rd.570 + rd.580)	590	3'418'619	3'838'604
	V. Rezerve din reevaluare	600		
	VI. Alte elemente de capital propriu	610		
	TOTAL CAPITAL PROPRIU (rd.490+rd.500+rd.540+ rd.590 + rd.600 + rd.610)	620	3'418'619	3'838'604
D.	DATORII PE TERMEN LUNG			
	1. Credite bancare pe termen lung	630	78'119	15'611
	2. Împrumuturi pe termen lung	640	74'467	242'812
	din care:			
	2.1. împrumuturi din emisiunea de obligațiuni	641		
	inclusiv: împrumuturi din emisiunea de obligațiuni convertibile	642		
	2.2. alte împrumuturi pe termen lung	643	✓	
	3. Datorii comerciale pe termen lung	650		
	4. Datorii față de părțile afiliate pe termen lung	660		
	inclusiv: datorii aferente intereselor de participare	661		
	5. Avansuri primite pe termen lung	670		
	6. Venituri anticipate pe termen lung	680		
	7. Alte datorii pe termen lung	690		
	TOTAL DATORII PE TERMEN LUNG (rd.630+rd.640+rd.650+rd.660+rd.670+rd.680+rd.690)	700	152'586	258'423



E. DATORII CURENTE			
1. Credite bancare pe termen scurt	710		
2. Împrumuturi pe termen scurt, total	720	182'775	
din care:			
2.1. împrumuturi din emisiunea de obligațiuni	721		
inclusiv: împrumuturi din emisiunea de obligațiuni convertibile	722		
2.2. alte împrumuturi pe termen scurt	723	182'775	
3. Datorii comerciale curente	730	275'018	162'870
4. Datorii față de părțile afiliate curente	740		
inclusiv: datorii aferente intereselor de participare	741		
5. Avansuri primite curente	750		1'474
6. Datorii față de personal	760		
7. Datorii privind asigurările sociale și medicale	770	8'230	6'669
8. Datorii față de buget	780	23'555	189'202
9. Datorii față de proprietari	790		
10. Venituri anticipate curente	800		
11. Alte datorii curente	810		
TOTAL DATORII CURENTE (rd.710 + rd.720 + rd.730 + rd.740 + rd.750 + rd.760 + rd.770 + rd.780 + rd.790 + rd.800 + rd.810)	820	489'578	360'215
F. PROVIZIOANE			
1. Provizioane pentru beneficiile angajaților	830		
2. Provizioane pentru garanții acordate cumpărătorilor/clienților	840		
3. Provizioane pentru impozite	850		
4. Alte provizioane	860		
TOTAL PROVIZIOANE (rd.830 + rd.840 + rd.850 + rd.860)	870	0	0
TOTAL PASIVE (rd.620+rd.700+ rd.820 + rd.870)	880	4'060'783	4'457'242



Handwritten signature in blue ink.




SITUAȚIA DE PROFIT ȘI PIERDERE
de la 01-Jan-2020 pînă la 31-Dec-2020

Indicatori	Cod rd.	Perioada de gestiune	
		precedentă	curentă
1.	2.	3.	4.
Venituri din vânzări, total	010	1'814'573	4'015'090
din care:			
venituri din vânzarea produselor și mărfurilor	011		
venituri din prestarea serviciilor și executarea lucrărilor	012	1'314'590	4'001'109
venituri din contracte de construcție	013	499'983	
venituri din contracte de leasing	014		
venituri din contracte de microfinanțare	015		
alte venituri din vânzări	016		13'981
Costul vânzărilor, total	020	1'036'452	2'898'728
din care			
valoarea contabilă a produselor și mărfurilor vândute	021		
costul serviciilor prestate și lucrărilor executate terților	022	932'506	2'898'728
costuri aferente contractelor de construcție	023	103'946	
costuri aferente contractelor de leasing	024		
costuri aferente contractelor de microfinanțare	025		
alte costuri aferente vânzărilor	026		
Profit brut (pierdere brută) (rd.010 – rd.020)	030	778'121	1'116'362
Alte venituri din activitatea operațională	040		
Cheltuieli de distribuire	050		
Cheltuieli administrative	060	292'973	569'958
Alte cheltuieli din activitatea operațională	070	23'132	33'007
Rezultatul din activitatea operațională: profit (pierdere) (rd.030 + rd.040 – rd.050 – rd.060 – rd.070)	080	462'016	513'397
Venituri financiare, total	090		
din care:			
venituri din interese de participare	091		
inclusiv: veniturile obținute de la părțile afiliate	092		
venituri din dobânzi:	093		
inclusiv: veniturile obținute de la părțile afiliate	094		
venituri din alte investiții financiare pe termen lung	095		
inclusiv: veniturile obținute de la părțile afiliate	096		
venituri aferente ajustărilor de valoare privind investițiile financiare pe termen lung și curente	097		
venituri din ieșirea investițiilor financiare	098		
venituri aferente diferențelor de curs valutar și de sumă	099		
Cheltuieli financiare, total	100		33'669
din care:			
cheltuieli privind dobânzile	101		33'669
inclusiv: cheltuielile aferente părților afiliate	102		
cheltuieli aferente ajustărilor de valoare privind investițiile financiare pe termen lung și curente	103		
cheltuieli aferente ieșirii investițiilor financiare	104		
cheltuieli aferente diferențelor de curs valutar și de sumă	105		
Rezultatul: profit (pierdere) financiar(ă) (rd.090 – rd.100)	110	0	(33'669)
Venituri cu active imobilizate și excepționale	120		
Cheltuieli cu active imobilizate și excepționale	130		
Rezultatul din operațiuni cu active imobilizate și excepționale: profit (pierdere) (rd.120 – rd.130)	140	0	0
Rezultatul din alte activități: profit (pierdere) (rd.110 + rd.140)	150	0	(33'669)
Profit (pierdere) pînă la impozitare (rd.080 + rd.150)	160	462'016	479'728
Cheltuieli privind impozitul pe venit	170	55'665	59'743
Profit net (pierdere netă) al perioadei de gestiune (rd.160 – rd.170)	180	406'351	419'985

SITUAȚIA MODIFICĂRILOR CAPITALULUI PROPRIU

de la _____ pînă la _____

Nr. d/o	Indicatori	Co d rd.	Sold la începutul perioadei de gestiune	Majorări	Diminuări	Sold la sfîrșitul perioadei de gestiune
1	2	3	4	5	6	7
I.	Capital social și neînregistrat					
	1. Capital social	010	5'400			5'400
	2. Capital nevărsat	020	(5'400)	()	()	(5'400)
	3. Capital neînregistrat	030				0
	4. Capital retras	040	()	()	()	(0)
	5. Patrimoniul primit de la stat cu drept de proprietate	050				0
	Total capital social și neînregistrat (rd.010 + rd.020 + rd.030 + rd.040 + rd.050)	060	0	0	0	0
II.	Prime de capital	070				0
III.	Rezerve					
	1. Capital de rezervă	080				0
	2. Rezerve statutare	090				0
	3. Alte rezerve	100				0
	Total rezerve (rd.080 + rd.090 + rd.100)	110	0	0	0	0
IV.	Profit (pierdere)					
	1. Corecții ale rezultatelor anilor precedenți	120	x			0
	2. Profit nerepartizat (pierdere neacoperită) al anilor precedenți	130	3'418'619			3'418'619
	3. Profit net (pierdere netă) al perioadei de gestiune	140	x	419'985		419'985
	4. Profit utilizat al perioadei de gestiune	150	x	()	()	(0)
	Total profit (pierdere) (rd.120 + rd.130 + rd.140 + rd.150)	160	3'418'619	419'985	0	3'838'604
V.	Rezerve din reevaluare	170				0
VI.	Alte elemente de capital propriu	180				0
	Total capital propriu (rd.060 + rd.070 + rd.110 + rd.160 + rd.170 + rd.180)	190	3'418'619	419'985	0	3'838'604



N.B. 210

SITUAȚIA FLUXURILOR DE NUMERAR

de la _____ pînă la _____

Indicatori	Cod. rd.	Perioada de gestiune	
		precedentă	curentă
1	2	3	4
Fluxuri de numerar din activitatea operațională			
Încasări din vânzări	010	2'193'482	4'258'891
Plăți pentru stocuri și servicii procurate	020	1'268'816	3'400'298
Plăți către angajați și organe de asigurare socială și medicală	030	276'375	299'970
Dobînzi plătite	040	17'052	33'669
Plata impozitului pe venit	050	33'812	35'769
Alte încasări	060	77'999	45'400
Alte plăți	070	765'830	492'075
Fluxul net de numerar din activitatea operațională (rd.010 – rd.020 – rd.030 – rd.040 – rd.050 + rd.060 – rd.070)	080	(90'404)	42'510
Fluxuri de numerar din activitatea de investiții			
Încasări din vânzarea activelor imobilizate	090		
Plăți aferente intrărilor de active imobilizate	100		
Dobînzi încasate	110		
Dividende încasate	120		
inclusiv: dividende încasate din străinătate	121		
Alte încasări (plăți)	130		
Fluxul net de numerar din activitatea de investiții (rd.090 – rd.100 + rd.110 + rd.120 ± rd.130)	140	0	0
Fluxuri de numerar din activitatea financiară			
Încasări sub formă de credite și împrumuturi	150	323'850	230'548
Plăți aferente rambursării creditelor și împrumuturilor	160	177'414	313'938
Dividende plătite	170		
inclusiv: dividende plătite nerezidenților	171		
Încasări din operațiuni de capital	180		
Alte încasări (plăți)	190		
Fluxul net de numerar din activitatea financiară (rd.150 – rd.160 – rd.170 + rd.180 ± rd.190)	200	146'436	(83'390)
Fluxul net de numerar total (± rd.080 ± rd.140 ± rd.200)	210	56'032	(40'880)
Diferențe de curs valutar favorabile (nefavorabile)	220		
Sold de numerar la începutul perioadei de gestiune	230	10'755	66'787
Sold de numerar la sfârșitul perioadei de gestiune (± rd.210 ± rd.220 + rd.230)	240	66'787	25'907

