

| | | |
|-------------------------------|----------------------|------------|
| SCHEDA TECNICA DI DISPOSITIVO | Rev. 06 – 01.06.2021 | Modulo STD |
|-------------------------------|----------------------|------------|

| | |
|-------|--|
| CP300 | Carrozzina pieghevole PLUS – ARDEA ONE |
|-------|--|

Destinazione d'uso

Carrozzina ad auto spinta destinata alla mobilità di persone con deficit parziali o totali di deambulazione

Caratteristiche principali

Telaio stabilizzante in acciaio verniciato DOPPIA crociera, seduta e schienale in nylon nero imbottito e lavabile, tasca portadocumenti sul retro. Ruote posteriori piene (Ø 60 cm), gomme nere in PU. Ruote anteriori nere in PU (Ø 20 cm - spessore 5 cm) con forcella in acciaio con fori per la regolazione della ruota. Braccioli corti ribaltabili con imbottitura in PU. Pedane estraibili regolabili in lunghezza con pedana in plastica nera e cinturino ferma-tallone. Ruotini antiribaltamento disponibili.

Immagine prodotto



RIFERIMENTI FABBRICANTE

















| | |
|---------------------------------------|----------------|
| Fabbricante | MORETTI S.P.A. |
| Paese di produzione | CINA |
| Classe di dispositivo | Classe I |
| Codice di classificazione GMDN | 41622 |
| Codice di classificazione CND | Y122106 |
| Repertorio dispositivi medici | 1104486 |
| Codice nomenclatore DM 332/99 | 12.21.06.039 |
| Codice nomenclatore principale | 12.22.18.015 |

CARATTERISTICHE TECNICHE

| | |
|------------------------------|-----------------------------------|
| Peso Max sopportabile | 200 Kg |
| Confezionamento | Polietilene / Scatola di Cartone. |

MATERIALI PRINCIPALI

| | |
|-------------------------|-------------|
| Struttura | Acciaio |
| Seduta | Nylon |
| Ruote anteriori | PU |
| Ruote posteriori | PU Tubeless |

| VARIANTI | | | | | | | | | | | | | | | | |
|-------------------------------|---|---|---|---|---|---|---|---|---|---|---|---|---|---|---|---|
| CP300-50: Seduta 50 Cm | | | | | | | | CP300-55: Seduta 55 Cm | | | | | | | | |
| CP300-60: Seduta 60 Cm | | | | | | | | | | | | | | | | |
| DIMENSIONI | | | | | | | | | | | | | | | | |
| Misure in cm |  |  |  |  |  |  |  |  |  |  |  |  |  |  |  |  Portata MAX |
| CP300-50 | | | | | | | | 50 | | 74 | | | | | | |
| CP300-55 | 118 | 87 | 48 | 92 | 76 | 52 | 59 | 55 | 39 | 79 | 52 | 26 | 62 | 20 | - | 200 |
| CP300-60 | | | | | | | | 60 | | 84 | | | | | | |
| ACCESSORI OPZIONALI | | | | | | | | | | | | | | | | |
| CPA100-50 | <i>Cuscino Gommapiuma h 5 Cm</i> | | | | | | | | | | | | | | | |
| CPA517 | <i>Tavolino sagomato large 68x57 Cm</i> | | | | | | | | | | | | | | | |
| CPA120V | <i>Pedane elevabili verniciate</i> | | | | | | | | | | | | | | | |
| CPA120C | <i>Pedane elevabili cromate</i> | | | | | | | | | | | | | | | |
| CPA600 | <i>Asta da flebo</i> | | | | | | | | | | | | | | | |
| CAR605 | <i>Barra Antifurto (solo Mls.50,55)</i> | | | | | | | | | | | | | | | |
| CPR150 | <i>Coppia ruotini antiribaltamento</i> | | | | | | | | | | | | | | | |