

NAZAL (BURUN) MASKESİ KULLANIM KILAVUZU

ENDİKASYON

- CPAP veya Bi-Level Ventilatör tedavisinin gerektiği bireylerde kullanılır.

KONTRAENDİKASYON

- Ürünün bilinen bir kontranendikasyonu bulunmamaktadır.

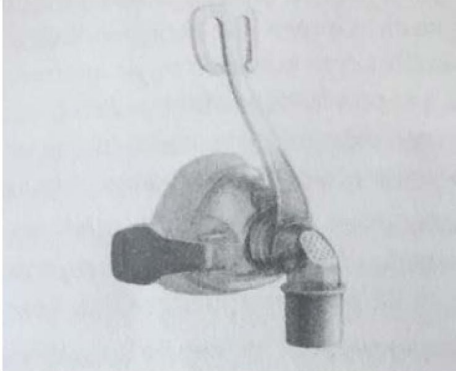
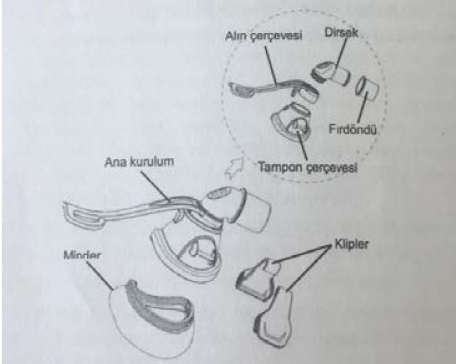
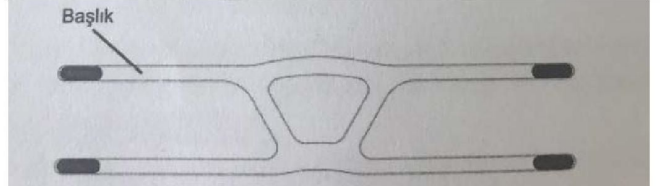
YAN ETKİLER

- Ürünün bilinen bir yan etkisi yoktur.







KULLANICI PROFİLİ

- Ev ortamında tek hastada yeniden kullanım ve hastane / kurumsal ortamında çok hastada yeniden kullanım için tasarlanmıştır.

MASKENİN PARÇALARI

Ana Gövde	
Ana Gövde komponentleri	
Başlık	

MASKENİN TAKILMASI

1.		Kafa bandlarını alın çerçevesi ve kliplerin boşlukları aracılığı ile maskeye takınız.
2.		Maskeyi burnunuzun üzerine tutun ve başlığı başınızın üzerinden çekin.
3.		Kulaklarınızın altından kafa bandlarını getirerek, ana kurulum kliplerini bağlayın.
4.		Üst kafa bandlarını rahat ve sağlam olduğu kadar eşit ayarlayın, ve maskeyi yeniden takın.
5.		Alt başlık kafa bandını rahat ve sağlam olduğu kadar eşit ayarlayın ve maskeyi yeniden takın.
6.		Cihazı açın, gaz vermeye başlayın daha sonra boruyu dirsek birleştirme noktası ile bağlayın. Hava sızıntısı olmadığından emin olun.