



I.P. "AGENȚIA SERVICII PUBLICE"
Departamentul înregistrare și licențiere a unităților de drept

EXTRAS
din Registrul de stat al persoanelor juridice

nr. 10134 din 24.06.2019

Denumirea completă: **Societatea cu Răspundere Limitată «PRODUSE DE FAMILIE» .**

Denumirea prescurtată: **«PRODUSE DE FAMILIE» S.R.L. .**

Forma juridică de organizare: **Societate cu Răspundere Limitată.**

Numărul de identificare de stat și codul fiscal: **1010600010111.**

Data înregistrării de stat: **23.03.2010.**

Sediul: **MD-2002, str. Cetatea Albă, 176, mun. Chișinău, Republica Moldova.**

Obiectul principal de activitate:

- 1 Comerțul cu ridicata al cărnii și produselor din carne;**
- 2 Comerțul cu amănuntul în magazine nespecializate, cu vânzare predominantă de produse alimentare, băuturi și produse din tutun;**
- 3 Comerțul cu amănuntul al produselor alimentare în magazine specializate;**
- 4 Comerțul cu amănuntul al cărnii și produselor din carne;**
- 5 Depozitari.**

Capitalul social: **614889 lei.**


Administrator: **FINCIUC MIROSLAV, IDNP 2002023028179,**

Asociați:

- 1. S.C. «OPTIM-COMERȚ» S.R.L. , IDNO 1007606003948 cota 614889.00 lei, ce constituie 100 %.**

Prezentul extras este eliberat în temeiul art. 34 al Legii nr. 220-XVI din 19 octombrie 2007 privind înregistrarea de stat a persoanelor juridice și a întreprinzătorilor individuali și confirmă datele din Registrul de stat la data de: 24.06.2019.

Specialist coordonator
tel. 022-20-7838



Clichici Elena



EB 0276385

Rechizitele SRL „Produse de Familie”

Mun. Chisinau str. Cetatea Alba 176

Tel: 373 22/550239

BC „Moldova Agroindbank” filiala №4 AGRNMD2X887

c/d MD94AG000000022511534335

c/f. 1010600010111

TVA 0307555

Director: Finciuc M.A 079-708-344


Contabil sef: Sandu Tatiana 078877238




BILANȚUL

la _____
anul 2018

| Nr. d/o | Activ | Cod. rd. | Sold la | |
|-----------|--|------------|---------------------------------|---------------------------------|
| | | | Inceputul perioadei de gestiune | Sfirsitul perioadei de gestiune |
| 1 | 2 | 3 | 4 | 5 |
| 1. | Active imobilizate | | | |
| | Imobilizări necorporale | 010 | 32 628 | 36 654 |
| | Imobilizări corporale în curs de execuție | 020 | 297 280 | 295 200 |
| | Terenuri | 030 | | |
| | Mijloace fixe | 040 | 1 341 954 | 1 186 080 |
| | Resurse minerale | 050 | | |
| | Active biologice imobilizate | 060 | | |
| | Investiții financiare pe termen lung în părți neafiliate | 070 | | |
| | Investiții financiare pe termen lung în părți afiliate | 080 | | |
| | Investiții imobiliare | 090 | | |
| | Creanțe pe termen lung | 100 | | |
| | Avansuri acordate pe termen lung | 110 | | |
| | Alte active imobilizate | 120 | | |
| | Total active imobilizate (rd.010 + rd.020 + rd.030 + rd.040 + rd.050 + rd.060 + rd.070 + rd.080 + rd.090 + rd.100 + rd.110 + rd.120) | 130 | 1 671 862 | 1 517 934 |
| 2. | Active circulante | | | |
| | Materiale | 140 | 174 354 | 365 218 |
| | Active biologice circulante | 150 | | |
| | Obiecte de mică valoare și scurtă durată | 160 | 10 666 | 17 638 |
| | Producția în curs de execuție și produse | 170 | | |
| | Mărfuri | 180 | 22 060 | 19 829 |
| | Creanțe comerciale | 190 | 12 500 888 | 18 332 296 |
| | Creanțe ale părților afiliate | 200 | | |
| | Avansuri acordate curente | 210 | 9 451 | 527 482 |
| | Creanțe ale bugetului | 220 | 301 049 | 292 502 |
| | Creanțe ale personalului | 230 | 3 888 | 9 636 |
| | Alte creanțe curente | 240 | | |
| | Numerar în casierie și la conturi curente | 250 | 377 059 | 449 062 |
| | Alte elemente de numerar | 260 | | |
| | Investiții financiare curente în părți neafiliate | 270 | | |
| | Investiții financiare curente în părți afiliate | 280 | | |
| | Alte active circulante | 290 | 71 135 | 124 036 |
| | Total active circulante (rd.140 + rd.150 + rd.160 + rd.170 + rd.180 + rd.190 + rd.200 + rd.210 + rd.220 + rd.230 + rd.240 + rd.250 + rd.260 + rd.270 + rd.280 + rd.290) | 300 | 13 470 551 | 20 137 719 |
| | TOTAL ACTIVE (rd.130+rd.300) | 310 | 15 142 413 | 21 655 653 |



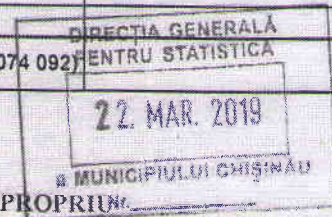
| Nr. d/o | Pasiv | Cod. rd. | Sold la | |
|-----------|---|------------|---------------------------------|---------------------------------|
| | | | Începutul perioadei de gestiune | Sfârșitul perioadei de gestiune |
| 1 | 2 | 3 | 4 | 5 |
| 3. | Capital propriu | | | |
| | Capital social și suplimentar | 320 | 614 889 | 614 889 |
| | Rezerve | 330 | | |
| | Corecții ale rezultatelor anilor precedenți | 340 | X | (99 497) |
| | Profit nerepartizat (pierdere neacoperită) al anilor precedenți | 350 | (3 535 874) | (3 535 874) |
| | Profit net (pierdere netă) al perioadei de gestiune | 360 | X | (258 135) |
| | Profit utilizat al perioadei de gestiune | 370 | X | |
| | Alte elemente de capital propriu | 380 | | |
| | Total capital propriu (rd.320+rd.330+rd.340+rd.350+rd.360+rd.370+rd.380) | 390 | (2 920 985) | (3 278 617) |
| 4. | Datoriile pe termen lung | | | |
| | Credite bancare pe termen lung | 400 | | |
| | Împrumuturi pe termen lung | 410 | 2 110 000 | 2 110 000 |
| | Datorii pe termen lung privind leasingul financiar | 420 | | |
| | Alte datorii pe termen lung | 430 | | |
| | Total datoriile pe termen lung (rd.400+rd.410+rd.420+rd.430) | 440 | 2 110 000 | 2 110 000 |
| 5. | Datoriile curente | | | |
| | Credite bancare pe termen scurt | 450 | | |
| | Împrumuturi pe termen scurt | 460 | 269 734 | 265 000 |
| | Datorii comerciale | 470 | 15 538 681 | 22 171 834 |
| | Datorii față de părțile afiliate | 480 | | |
| | Avansuri primite curente | 490 | 9 859 | 72 455 |
| | Datorii față de personal | 500 | 63 471 | 159 273 |
| | Datorii privind asigurările sociale și medicale | 510 | 18 668 | 38 226 |
| | Datorii față de buget | 520 | 2 014 | 100 278 |
| | Venituri anticipate curente | 530 | | |
| | Datorii față de proprietari | 540 | | |
| | Finanțări și încasări cu destinație specială curente | 550 | | |
| | Provizioane curente | 560 | | |
| | Alte datorii curente | 570 | 50 971 | 17 204 |
| | Total datoriile curente (rd.450+rd.460+rd.470+rd.480+rd.490+rd.500+rd.510+rd.520+rd.530+rd.540+rd.550+rd.560+rd.570) | 580 | 15 953 398 | 22 824 270 |
| | TOTAL PASIVE (rd.390+rd.440+rd.580) | 590 | 15 142 413 | 21 655 653 |



SITUAȚIA DE PROFIT ȘI PIERDERE

de la ianuarie până la decembrie 20 18

| Indicatori | Cod rd. | Perioada de gestiune | |
|--|------------|----------------------|------------------|
| | | precedentă | curentă |
| 1 | 2 | 3 | 4 |
| Venituri din vânzări | 010 | 138 405 265 | 116 338 561 |
| Costul vânzărilor | 020 | 120 084 285 | 111 084 276 |
| Profit brut (pierdere brută) (rd.010-rd.020) | 030 | 18 320 980 | 5 254 284 |
| Alte venituri din activitatea operațională | 040 | 131 641 | 102 178 |
| Cheltuieli de distribuie | 050 | 3 659 214 | 3 543 139 |
| Cheltuieli administrative | 060 | 1 626 738 | 2 070 742 |
| Alte cheltuieli din activitatea operațională (pierdere) | 070 | 14 185 891 | 2 296 |
| (rd.030+rd.040-rd.050-rd.060-rd.070) | 080 | (1 019 022) | (259 715) |
| Rezultatul din alte activități: profit (pierdere) | 090 | (55 070) | 1 580 |
| Profit (pierdere) până la impozitare (rd.080 + rd.090) | 100 | (1 074 092) | (258 135) |
| Cheltuieli privind impozitul pe venit | 110 | | |
| Profit net (pierdere netă) al perioadei de gestiune (rd.100 - rd.110) | 120 | (1 074 092) | (258 135) |



SITUAȚIA MODIFICĂRILOR CAPITALULUI PROPRIU

Anexa 3

de la ianuarie pînă la decembrie 20 18

| Nr. cap. | Indicatori | Cod rd. | Soldul la începutul perioadei de gestiune | Majorări | Diminuări | Soldul la sfârșitul perioadei de gestiune |
|----------|---|------------|---|----------|----------------|---|
| 1 | 2 | 3 | 4 | 5 | 6 | 7 |
| 1 | Capital social și suplimentar | | | | | |
| | Capital social | 010 | 614 889 | | | 614 889 |
| | Capital suplimentar | 020 | | | | |
| | Capital neversat | 030 | 0 | | | 0 |
| | Capital neînregistrat | 040 | | | | |
| | Capital retras | 050 | 0 | | | 0 |
| | Total capital social și suplimentar (rd.010+rd.020+rd.030+rd.040 +rd.050) | 060 | 614 889 | | | 614 889 |
| 2 | Rezerve | | | | | |
| | Capital de rezervă | 070 | | | | |
| | Rezerve statutare | 080 | | | | |
| | Alte rezerve | 090 | | | | |
| | Total rezerve (rd.070+rd.080+rd.090) | 100 | | | | |
| 3 | Profit nerepartizat (pierdere neacoperită) | | | | | |
| | Corecții ale rezultatelor anilor precedenți | 110 | X | | 99 497 | (99 497) |
| | Profit nerepartizat (pierdere neacoperită) al anilor precedenți | 120 | (3 535 874) | | | (3 535 874) |
| | Profit net (pierdere netă) al perioadei de gestiune | 130 | X | | 258 135 | (258 135) |
| | Profit utilizat al perioadei de gestiune | 140 | X | | | 0 |
| | Rezultatul din tranziția la noile reglementări contabile | 150 | | | | |
| | Total profit nerepartizat (pierdere neacoperită) (rd.110+rd.120+rd.130+rd.140 +rd.150) | 160 | (3 535 874) | | 357 632 | (3 893 506) |
| 4 | Alte elemente de capital propriu, din care | 170 | | | | |
| | Diferențe din reevaluare | 171 | | | | |
| | Subvenții entităților cu proprietate publică | 172 | | | | |
| | Total capital propriu (rd.060+rd.100+rd.160+rd.170) | 180 | (2 920 985) | | 357 632 | (3 278 617) |



SITUAȚIA FLUXURILOR DE NUMERAR

de la ianuarie până la decembrie

| Indicatori | Cod. rd. | Perioada de gestiune | |
|--|------------|----------------------|---------------|
| | | precedentă | curentă |
| I | 2 | 3 | 4 |
| Fluxuri de numerar din activitatea operațională | | | |
| Încasări din vânzări | 010 | 112 970 979 | 131 103 823 |
| Plăți pentru stocuri și servicii procurate | 020 | 110 845 306 | 129 600 956 |
| Plăți către angajați și organe de asigurare socială și medicală | 030 | 923 505 | 1 119 710 |
| Dobânzi plătite | 040 | | |
| Plata impozitului pe venit | 050 | 144 185 | 57 035 |
| Alte încasări | 060 | 1 615 | 129 488 |
| Alte plăți | 070 | 827 600 | 383 635 |
| Fluxul net de numerar din activitatea operațională (rd.010 – rd.020 – rd.030 – rd.040 – rd.050 + rd.060 – rd.070) | 080 | 231 998 | 71 975 |
| Fluxuri de numerar din activitatea de investiții | | | |
| Încasări din vânzarea activelor imobilizate | 090 | | |
| Plăți aferente intrărilor de active imobilizate | 100 | 202 275 | |
| Dobânzi încasate | 110 | | |
| Dividende încasate | 120 | | |
| Alte încasări (plăți) | 130 | | |
| Fluxul net de numerar din activitatea de investiții (rd.090 – rd.100 + rd.110 + rd.120 ± rd.130) | 140 | (202 275) | |
| Fluxuri de numerar din activitatea financiară | | | |
| Încasări sub formă de credite și împrumuturi | 150 | 5 378 068 | |
| Plăți aferente rambursării creditelor și împrumuturilor | 160 | 5 108 335 | |
| Dividende plătite | 170 | | |
| Încasări din operațiuni de capital | 180 | | |
| Alte încasări (plăți) | 190 | | |
| Fluxul net de numerar din activitatea financiară (rd.150 – rd.160 – rd.170 + rd.180 ± rd.190) | 200 | 269 733 | |
| Fluxul net de numerar total (± rd.080 ± rd.140 ± rd.200) | 210 | 299 456 | 71 975 |
| Diferențe de curs valutar favorabile (nefavorabile) | 220 | (71 012) | 48 |
| Sold de numerar la începutul perioadei de gestiune | 230 | 148 615 | 377 059 |
| Sold de numerar la sfârșitul perioadei de gestiune (± rd.210 ± rd.220 + rd.230) | 240 | 377 059 | 449 082 |




Date generale

1. Certificat de înregistrare a entității, eliberat de Camera Înregistrării de Stat.
Număr de înregistrare _____ Data înregistrării _____ Seria _____ Numar _____
2. Capital social înregistrat de Camera Înregistrării de Stat:
data 01.06.2017 suma _____ lei, inclusiv:
1) cota statului _____ lei,
2) cota deținătorilor a cel puțin 20% _____ lei.
Modificări ulterioare:
a) 31.12.2014 suma 614 859 lei, inclusiv cota statului _____ lei.
b) _____ suma _____ lei, inclusiv cota statului _____ lei.
3. Entitățile, activitatea cărora necesită licență, indică:
Licența în vigoare:
1) Numar _____, data eliberării _____
Termen de valabilitate _____
Tipul de activitate _____
Organul care a eliberat licența _____
2) Numar _____, data eliberării _____
Termen de valabilitate _____
Tipul de activitate _____
Organul care a eliberat licența _____
3) Numar _____, data eliberării _____
Termen de valabilitate _____
Tipul de activitate _____
Organul care a eliberat licența _____
4. Numărul mediu scriptic al personalului în perioada de gestiune 50 persoane, inclusiv pe categorii:
1) personal administrativ _____ persoane,
2) muncitori _____ persoane.
5. Numarul personalului la 31 decembrie 2018 50 persoane.
6. Remunerarea personalului entității în perioada de gestiune 986 315 lei.
7. Remunerarea membrilor organelor de administrare, de conducere și supraveghere și alte angajamente apărute sau asumate în legătură cu pensiile membrilor actuali sau ale foștilor membri ai acestor organe, pe categorii _____ lei.
8. Avansurile și creditele acordate membrilor organelor specificate la pct.7 _____ lei, inclusiv rambursate _____
9. Valoarea activelor imobilizate și circulante, înregistrate în calitate de gaj
1) valoarea de gaj _____ lei.
2) valoarea contabilă _____ lei.
10. Numărul acțiunilor ordinare la finele perioadei de gestiune _____ unități.
11. Profit net (pierdere netă) a perioadei de gestiune pentru o acțiune ordinară:
1) profit _____ lei.
2) pierdere _____ lei.
12. Dividende calculate pentru o acțiune ordinară pentru perioada de gestiune:
1) plătite _____ lei.
2) planificate pentru plată _____ lei.
13. Valută străină disponibilă, recalculată în monedă națională a Republicii Moldova – total _____ lei.
Inclusiv (lei, denumirea și codul valutei):
1) 0 - 14 _____
2) EUR (978) - -14 _____
3) _____
14. Numerar legat – total _____ lei.

În rîndurile, în care se înscriu sumele de gaj, în toate coloanele prin fracție se reflectă:

- a) la numărător – valoarea de gaj;
b) la numitor – valoarea contabilă



NOTĂ INFORMATIVĂ
privind relațiile cu nerezidenții

Tabelul 1


Creanțe, investiții financiare și datorii pe termen lung aferente fondatorilor nerezidenți

| Indicatori | Cod rd./ cod țară | Sold la începutul perioadei de gestiune | Modificări în perioada de gestiune | | | Sold la sfârșitul perioadei de gestiune |
|--|----------------------|---|------------------------------------|----------------------|------------------------------|---|
| | | | Intrări/ majorări | Ieșiri/ diminuări | Diferențe de curs valutar | |
| 1 | 2 | 3 | 4 | 5 | 6 | 7 |
| Creanțe și investiții financiare pe termen lung – total | 010 | | | | | |
| Creanțe comerciale, inclusiv pe țări: | 020 | | | | | |
| | | | | | | |
| | | | | | | |
| Avansuri acordate, inclusiv pe țări: | 030 | | | | | |
| | | | | | | |
| | | | | | | |
| Împrumuturi acordate și creanțe privind leasingul financiar, inclusiv pe țări: | 040 | | | | | |
| | | | | | | |
| | | | | | | |
| Alte creanțe și investiții financiare, inclusiv pe țări: | 050 | | | | | |
| | | | | | | |
| | | | | | | |
| Datoriile pe termen lung – total | 060 | | | | | |
| Datoriile comerciale, inclusiv pe țări: | 070 | | | | | |
| | | | | | | |
| | | | | | | |
| Avansuri primite, inclusiv pe țări: | 080 | | | | | |
| | | | | | | |
| | | | | | | |
| Credite bancare, împrumuturi și datorii privind leasingul financiar, inclusiv pe țări: | 090 | | | | | |
| | | | | | | |
| | | | | | | |
| Alte datorii, inclusiv pe țări: | 100 | | | | | |
| | | | | | | |
| | | | | | | |

Rd. 010 = rd. 020 + rd. 030 + rd. 040 + rd. 050

Rd. 060 = rd. 070 + rd. 080 + rd. 090 + rd. 100

Col. 7 = col. 3 + col. 4 - col. 5 + col. 6



Creanțe, Investiții financiare și datoriile pe termen lung aferente nerezidenților, cu excepția fondatorilor

| Indicatori | Cod rd./ cod țară | Sold la începutul perioadei de gestiune | Modificări în perioada de gestiune | | | Sold la sfârșitul perioadei de gestiune |
|--|----------------------|--|------------------------------------|----------------------|------------------------------|---|
| | | | Intrări/ majorări | Ieșiri/ diminuări | Diferențe de curs valutar | |
| 1 | 2 | 3 | 4 | 5 | 6 | 7 |
| Creanțe și investiții financiare pe termen lung – total | 010 | 4.268,5 | 26.523,10 | | | 80605,76 |
| Creanțe comerciale, inclusiv pe țări: | 020 | | | | | |
| - | | | | | | |
| - | | | | | | |
| Avansuri acordate, inclusiv pe țări: | 030 | 4.268,52 | 26.523,10 | | | 80605,76 |
| - | | Polonia | 3.768,32 | | | 3.768,32 |
| - | | Lituania | 26.523,10 | | | 26.523,10 |
| - | | | | | | |
| Împrumuturi acordate și creanțe privind leasingul financiar, inclusiv pe țări: | 040 | | | | | |
| - | | | | | | |
| - | | | | | | |
| - | | | | | | |
| Depozite, inclusiv pe țări: | 050 | | | | | |
| - | | | | | | |
| - | | | | | | |
| - | | | | | | |
| Alte creanțe și investiții financiare, inclusiv pe țări: | 060 | | | | | |
| - | | | | | | |
| - | | | | | | |
| - | | | | | | |
| Datoriile pe termen lung – total | 070 | 1540,73 | | | | 1540,73 |
| Datorii comerciale, inclusiv pe țări: | 080 | | | | | |
| - | | Cehia Cehia | 1540,73 | | | 1540,73 |
| - | | | | | | |
| - | | | | | | |
| Avansuri primite, inclusiv pe țări: | 090 | | | | | |
| - | | | | | | |
| - | | | | | | |
| - | | | | | | |
| Credite bancare, împrumuturi și datorii privind leasingul financiar, inclusiv pe țări: | 100 | | | | | |
| - | | | | | | |
| - | | | | | | |
| - | | | | | | |
| Alte datorii, inclusiv pe țări: | 110 | | | | | |
| - | | | | | | |
| - | | | | | | |
| - | | | | | | |

Rd.010= rd.020 + rd.030 + rd.040 + rd.050 + rd.060
 Rd.070= rd.080 + rd.090 + rd.100 + rd.110
 Col.7 = col.3+col.4+col.5+col.6



Investiții financiare în străinătate și participarea nerezidenților în capitalul social

| Indicatori | Cod rd./cod țară | Sold la începutul perioadei de gestiune | Intrări/majorări | Ieșiri/diminuări | Sold la sfârșitul perioadei de gestiune |
|--|------------------|---|------------------|------------------|---|
| 1 | 2 | 3 | 4 | 5 | 6 |
| Investiții financiare | 010 | | | | |
| Cote de participație și acțiuni de până la 10% inclusiv, în capitalul social al entităților nerezidente, inclusiv pe țări: | 020 | | | | |
| - | | | | | |
| Cote de participație și acțiuni de peste 10% în capitalul social al entităților nerezidente, inclusiv pe țări: | 030 | | | | |
| - | | | | | |
| Capital social | 040 | | | | |
| Cote de participație și acțiuni de până la 10% inclusiv, inclusiv pe țări: | 050 | | | | |
| - | | | | | |
| Cote de participație și acțiuni de peste 10%, inclusiv pe țări: | 060 | | | | |
| - | | | | | |

Rd.010= rd.020 + rd.030; Rd.040= rd.050 + rd.060; Col.6 = col.3+col.4-col.5

Venituri și cheltuieli aferente tranzacțiilor cu nerezidenții

| Indicatori | Cod rd./cod țară | Perioada de gestiune | |
|--|------------------|----------------------|---------|
| | | precedentă | curentă |
| 1 | 2 | 3 | 4 |
| Venituri – total | 010 | | |
| Venituri aferente bunurilor procurate și vândute peste hotare fără trecerea frontierei de stat a Republicii Moldova, inclusiv pe țări: | 020 | | |
| - | | | |
| Venituri din dobânzi aferente activității operaționale și altor activități, inclusiv pe țări: | 030 | | |
| - | | | |
| Venituri din dividende și participații în alte entități, inclusiv pe țări: | 040 | | |
| - | | | |
| Venituri din decontarea datoriilor cu termenul de prescripție expirat, inclusiv pe țări: | 050 | | |
| - | | | |
| Alte venituri, inclusiv pe țări: | 060 | | |
| - | | | |
| Cheltuieli – total | 070 | | |
| Cheltuieli aferente bunurilor procurate și vândute peste hotare fără trecerea frontierei de stat a Republicii Moldova, inclusiv pe țări: | 080 | | |
| - | | | |
| Cheltuieli privind dobânzile, inclusiv pe țări: | 090 | | |
| - | | | |
| Cheltuieli și provizioane aferente creanțelor comerciale și altor creanțe compromise, inclusiv pe țări: | 100 | | |
| - | | | |
| Alte cheltuieli, inclusiv pe țări: | 110 | | |
| - | | | |

Rd.010= rd.020 + rd.030 + rd.040 + rd.050 + rd.060; Rd.070= rd.080 + rd.090 + rd.100 + rd.110

Bunuri ale nerezidenților înregistrate în conturi extrabilanțiere

| Indicatori | Cod rd./cod țară | Sold la începutul perioadei de gestiune | Intrări/majorări | Ieșiri/diminuări | Sold la sfârșitul perioadei de gestiune |
|---|------------------|---|------------------|------------------|---|
| 1 | 2 | 3 | 4 | 5 | 6 |
| Bunuri primite în baza contractelor de comision, inclusiv pe țări | 010 | | | | |
| - | | | | | |
| Bunuri primite spre prelucrare, inclusiv pe țări | 020 | | | | |
| - | | | | | |
| Bunuri obținute din materialele prelucrate, inclusiv pe țări | 030 | | | | |
| - | | | | | |

Col.6 = col.3+col.4-col.5

Persoanele responsabile de semnarea rapoartelor financiare ale entității*

Cont. gen. 010



Anexa 2. Informații cerute de Standardele Naționale de Contabilitate

1. Informațiile privind activele imobilizate

| Indicatori | Nr. rând | Existența la începutul perioadei (la costul de intrare) | Amortizarea acumulată la începutul perioadei | Deprecierea acumulată la începutul perioadei | Intrarea în cursul perioadei (la costul de intrare) | Ieșirea în cursul perioadei (la costul de intrare) | Existența la sfârșitul perioadei (la costul de intrare) | Nr. Amortizarea acumulată la sfârșitul perioadei | Deprecierea acumulată la sfârșitul perioadei |
|---|----------|---|--|--|---|--|---|--|--|
| | 1 | 2 | 3 | 4 | 5 | 6 | 7 | 8 | 9 |
| A | | | | | | | | | |
| 1. Imobilizări necorporale în curs de execuție (111) | 100 | 11095.0 | | | 14 588.0 | 6 155.0 | 19 538.0 | | |
| 2. Imobilizări necorporale în utilizare, total (112) | 200 | 67985.0 | 46 453.0 | | 6 155.0 | 5 969.0 | 68 171.0 | 51 045.0 | |
| inclusiv: | | | | | | | | | |
| 2.1. brevete și mărci (1122) | 210 | | | | | | | | |
| 2.2. licențe de activitate (1124) | 220 | | | | | | | | |
| 2.3. programe informatice (1125) | 230 | | | | | | | | |
| 3. Imobilizări corporale în curs de execuție (121) | 300 | 297 280.0 | | | 285 542.0 | 287 622.0 | 295 200.0 | | |
| 4. Terenuri (122) | 400 | | x | | | | | x | |
| 5. Mijloace fixe, total (123) | 500 | 2 171 549.0 | 829 595.0 | | 287 622.0 | 8 705.0 | 2 450 466 | 1 264 386.0 | |
| din care: | | | | | | | | | |
| 5.1. clădiri (1231) | 510 | | | | | | | | |
| 5.2. construcții speciale (1232) | 520 | | | | | | | | |
| 5.3. mașini, utilaje, instalații de transmisie (1233) | 530 | 222 428.0 | 184 035.0 | | 52 071.0 | 8 705.0 | 265 795 | 136 627.0 | |
| inclusiv: | | | | | | | | | |
| tehnică de calcul | 531 | 71 360.0 | 60 161.0 | | 52 071.0 | 8 705.0 | 114 736.0 | 60 161.0 | |
| 5.4. mijloace de transport (1234) | 540 | 1 949 121.0 | 645 560.0 | | 235 551.0 | | 2 184 671.0 | 1 067 598.0 | |
| 5.5. instrumente și inventar (1235) | 550 | | | | | | | | |
| 5.6. costuri ulterioare aferente obiectelor neînregistrate în bilanț (1236) | 560 | | | | | | | | |
| 5.7. mijloace fixe primite în leasing financiar (1237) | 570 | | | | | | | | |
| 5.8. mijloace fixe primite în gestiune economică (1238) | 580 | | | | | | | | |
| 5.9. alte mijloace fixe (1239) | 590 | | | | | | | | |
| 6. Resurse minerale (125) | 600 | | | | | | | | |
| 7. Investiții imobiliare, total (151) | 700 | | | | | | | | |

