



Hastane Ekipmanları  
Hospital Equipment



PROVIDE HEALTHY  
*Solutions.*

[www.meissa.com.tr](http://www.meissa.com.tr)



## Meissa: Saęlıkta mükemmellik için ileri adımlar

Meissa Tıbbi Cihazlar San ve Tic. A.Ş., "MEISSA" markası altında saęlık sektörüne önemli katkılarda bulunan, Türkiye'nin gurur kaynaklarından biridir. Hasta yataęı, yoğun bakım karyolası, sedye ve hasta odası ekipmanları üretimi, gelişimi ve alternatif çözümler saęlama konusunda öncü bir firma olarak sektöre hizmet vermektedir.

## Biz Kimiz?

Meissa, saęlık alanında uzun yıllara dayanan deneyime sahip bir ekip tarafından yönetilen bir şirkettir. Güçlü bir mühendislik altyapısı ve modern üretim tesisleri ile donatılmıştır ve bu sayede en yüksek standartlara uygun ürünlerin üretimini gerçekleştirirken, aynı zamanda hastaların ve saęlık profesyonellerinin ihtiyaçlarını anlayarak özel çözümler sunmaktadır.

## Ürünlerimiz ve Hizmetlerimiz

Meissa'nın ürün yelpazesi, hastaneler, klinikler ve evde bakım gibi saęlık hizmeti sunan kuruluşlar için özel olarak tasarlanmıştır. Hasta yatakları, yoğun bakım karyoları, sedye ve hasta odası ekipmanları gibi ürünlerimiz, saęlık alanında kullanılan son teknolojiye sahip ürünlerdir. Ayrıca, her bir ürünümüz, hastaların konforunu ve güvenliğini en üst düzeye çıkarmak amacıyla tasarlanmıştır.

## İnovasyon ve Kalite

Meissa, sektördeki deęişen ihtiyaçlara uyum saęlamak için sürekli olarak araştırma ve geliştirmeye yatırım yapmaktadır. İnovasyon ve kalite, şirketimizin temel deęerleridir ve her aşamada ürünlerimizin mükemmel olduğundan emin olmak için sıkı kalite kontrol süreçleri uygulanır.

## Müşteri Odaklılık

Müşterilerimizin memnuniyeti, Meissa'nın en öncelikli hedeflerinden biridir. Biz, saęlık alanında çalışan profesyonellerin ve hastaların ihtiyaçlarını anlamak için sürekli olarak iletişim halindeyiz ve en iyi müşteri hizmetini sunmayı taahhüt ediyoruz.

## Dünya Geneline İhracat

Meysa Tıbbi Cihazlar San ve Tic. A.Ş., "MEISSA" markası altında saęlık ekipmanları üretimi ve çözümleri sunarak dünya genelinde ihracat yapmaktadır. Ürünlerimiz, farklı coğrafyalarda saęlık hizmeti sunan kuruluşlar tarafından güvenle tercih edilmektedir. Biz, dünya genelinde saęlık alanındaki ihtiyaçlara cevap vermek ve saęlık hizmetlerini iyileştirmek için kararlı bir şekilde çalışmaya devam ediyoruz.

Hakkımızda



## **Meissa: Advancing Excellence in Healthcare**

*Meissa Medical Devices Industry and Trade Inc., operating under the brand "MEISSA," is a leading company in the healthcare sector and a source of pride for Turkey. We specialize in the production, development, and provision of alternative solutions for hospital beds, intensive care beds, stretchers, and patient room equipment.*

### **Who We Are**

*Meissa is managed by a team with extensive experience in the healthcare field. Equipped with a strong engineering infrastructure and modern manufacturing facilities, we produce products that meet the highest standards while also offering tailor-made solutions by understanding the needs of both patients and healthcare professionals.*

### **Our Products and Services**

*Meissa's product range is specifically designed for healthcare institutions such as hospitals, clinics, and home care providers. Our products, including hospital beds, intensive care beds, stretchers, and patient room equipment, feature state-of-the-art technology. Furthermore, each of our products is designed with the aim of maximizing patient comfort and safety.*

### **Innovation and Quality**

*Meissa continually invests in research and development to adapt to changing industry needs. Innovation and quality are core values of our company, and strict quality control processes are applied at every stage to ensure the excellence of our products.*

### **Customer Focus**

*Customer satisfaction is a top priority for Meissa. We maintain constant communication to understand the needs of healthcare professionals and patients. We are committed to providing the best customer service.*

### **Global Export**

*Meysa Medical Devices Industry and Trade Inc. conducts exports worldwide under the "MEISSA" brand. Our products are trusted by healthcare organizations in various regions. We are dedicated to addressing global healthcare needs and improving healthcare services worldwide.*

*About Us*

# İÇİNDEKİLER



## ELEKTRİKLİ HASTA KARYOLALARI ELECTRICAL HOSPITAL BEDS



### PIONEER CLW

4 MOTORLU TARTILI, LİFTLİ YOĞUN BAKIM HASTA KARYOLASI  
4 MOTORS COLUMN INTENSIVE CARE PATIENT BED WITH WEIGHT SCALE

10



### PIONEER CL

4 MOTORLU LİFTLİ YOĞUN BAKIM HASTA KARYOLASI  
4 MOTORS COLUMN MODEL INTENSIVE CARE PATIENT BED

12



### PIONEER 4.3 Plus

4 MOTORLU YOĞUN BAKIM HASTA KARYOLASI  
4 MOTORS INTENSIVE CARE PATIENT BED

14



### PIONEER 4.2 Care

4 MOTORLU YOĞUN BAKIM HASTA KARYOLASI  
4 MOTORS INTENSIVE CARE PATIENT BED

16



### PIONEER 4.2 W

4 MOTORLU TARTILI YOĞUN BAKIM HASTA KARYOLASI  
4 MOTORS INTENSIVE CARE PATIENT BED WITH WEIGHT SCALE

18



### PIONEER 4.2 LW

4 MOTORLU YOĞUN BAKIM HASTA KARYOLASI  
4 MOTORS INTENSIVE CARE PATIENT BED

20



### PIONEER 4.1 Trend

4 MOTORLU ELEKTRİKLİ HASTA BAKIM KARYOLASI  
4 MOTORS ELECTRICAL PATIENT BED

22



### PIONEER 3.2

3 MOTORLU ELEKTRİKLİ HASTA BAKIM KARYOLASI  
3 MOTORS ELECTRICAL PATIENT BED

24



### PIONEER 3.1 Trend

3 MOTORLU ELEKTRİKLİ HASTA BAKIM KARYOLASI  
3 MOTORS ELECTRICAL PATIENT BED

26



### PIONEER 2

2 MOTORLU ELEKTRİKLİ HASTA BAKIM KARYOLASI  
2 MOTORS ELECTRICAL PATIENT BED

28



### DUO 2

2 MOTORLU ELEKTRİKLİ HASTA BAKIM KARYOLASI  
2 MOTOR ELECTRICAL PATIENT BED

30

## PEDİATRİK HASTA KARYOLALARI PEDIATRIC HOSPITAL BEDS



### JUNIOR 4

4 MOTORLU PEDİATRİK YOĞUN BAKIM HASTA KARYOLASI  
4 MOTOR PEDIATRIC INTENSIVE CARE PATIENT BED

32



### JUNIOR 3

3 MOTORLU ELEKTRİKLİ PEDİATRİK HASTA BAKIM KARYOLASI  
3 MOTOR ELECTRICAL PEDIATRIC PATIENT CARE BED

34

## ŞİLTELER ve AKSESUARLAR MATTRESS AND ACCESSORIES



### SMOOTH SERIE

ŞİLTE  
MATTRESS

36



### SMOOTH FX SERIE

visco ŞİLTE  
MATTRESS VISCO

37



### TK SERIE

AKSESUARLAR  
ACCESSORIES

38

## EVDE BAKIM ÜRÜNLERİ HOMECARE PRODUCTS



### HC 001

4 MOTORLU ELEKTRİKLİ EVDE HASTA BAKIM KARYOLASI  
4 MOTORS HOMECARE ELECTRICAL PATIENT BED

42



### HT 001

HASTA TAŞIMA LİFTİ  
PATIENT TRANSPORT LIFT

44

## KADIN DOĞUM ÜRÜNLERİ GYNECOLOGICAL PRODUCTS



### SUNRISE

DOĞUM YATAĞI  
DELIVERY BED

48

# INDEX



	<b>MOTHERCARE 3</b> 3 MOTORLU JİNEKOLOJİK MUAYENE MASASI 3 MOTORS GYNECOLOGICAL EXAMINATION COUCH	50
--	---	----

	<b>NICE 1</b> BEBEK KOTU BABY COT	52
--	---	----

	<b>NICE 2</b> BEBEK KOTU BABY COT	53
--	---	----

## MANUEL HASTA KARYOLALARI MANUAL HOSPITAL BEDS

	<b>PRIMITIVE 3</b> 3 AYARLI MANUEL HASTA BAKIM KARYOLASI 3 ADJUSTMENT MANUEL PATIENT CARE BED	56
--	---	----

	<b>PRIMITIVE 2</b> 2 AYARLI MANUEL HASTA BAKIM KARYOLASI 2 ADJUSTMENT MANUEL PATIENT CARE BED	58
--	---	----

	<b>PRIMITIVE 1</b> 1 AYARLI MANUEL HASTA BAKIM KARYOLASI 1 ADJUSTMENT MANUEL PATIENT CARE BED	60
--	---	----

## SEDYELER STRETCHERS

	<b>MOVEE 2.0 NW</b> HİDROLİK KONTROLLÜ ACİL MÜDAHALE SEDYESİ PATIENT IMMEDIATE TREATMENT STRETCHER	64
--	--	----

	<b>DYNAMIC 3.0</b> ACİL MÜDAHALE SEDYESİ EMERGENCY TREATMENT STRETCHER	66
--	--	----

	<b>DYNAMIC 2.0</b> GENEL AMAÇLI HASTA SEDYESİ GENERAL PURPOSE PATIENT STRETCHER	68
--	---	----

	<b>DYNAMIC 1.0</b> GENEL AMAÇLI HASTA SEDYESİ GENERAL PURPOSE PATIENT STRETCHER	70
--	---	----

	<b>MOVEE VERSUS</b> AMELİYATHANE TRANSFER SEDYESİ OPERATION ROOM TRANSFER STRETCHER	72
--	---	----

## İLAÇ ve TEDAVİ ARABALARI MEDICINE AND TREATMENT CARTS

	<b>TENA 01</b> İLAÇ ARABASI MEDICINE CART	76
--	---	----

	<b>TENA 02</b> TEDAVİ ARABASI TREATMENT CART	78
--	--	----

	<b>TENA 03</b> PANSUMAN ARABASI DRESSING CART	80
--	---	----

	<b>TENA 03 S</b> PANSUMAN ARABASI DRESSING CART	82
--	---	----

	<b>TENA 04</b> ACİL MÜDAHALE ARABASI EMERGENCY CART	84
--	---	----

	<b>TENA 05</b> İLAÇ DEPOLAMA ARABASI MEDICINE STORAGE CART	86
--	--	----

## HASTA KOLTUK ve SANDALYELERİ PATIENT CHAIRS

	<b>DONEE 03</b> KAN ALMA KOLTUĞU BLOODING SAMPLING CHAIR	90
--	--	----

	<b>DONEE 02</b> DİYALİZ KOLTUĞU DIALYSIS CHAIR	92
--	--	----

	<b>DONEE 01</b> KAN ALMA KOLTUĞU BLOOD DONATION CHAIR	94
--	---	----

# İÇİNDEKİLER



## IMPULSE 01

HASTA TAŞIMA ARABASI  
PATIENT TRANSFER TROLLEY

95



## IMPULSE

TEKERLEKLİ SANDALYE  
STACKABLE WHEELCHAIR

96

## MUAYNE MASLARI EXAMINATION COUCH



## DIAGNO 01

MUAYENE MASASI  
EXAMINATION COUCH

98



## DIAGNO 02

MUAYENE MASASI  
EXAMINATION COUCH

98



## DIAGNO 03

MUAYENE MASASI  
EXAMINATION COUCH

99



## DIAGNO 04

2 MOTORLU ELEKTRİKLİ MUAYENE MASASI  
2 MOTORS ELECTRICAL EXAMINATION COUCH

99

## MUAYNE MASLARI EXAMINATION COUCH



## RELAXIA 04

REFAKATÇI KOLTUĞU  
ARMCHAIR BED

100



## RELAXIA 05

REFAKATÇI KOLTUĞU  
ARMCHAIR BED

101



## RELAXIA 01

REFAKATÇI KOLTUĞU  
ARMCHAIR BED

102



## RELAXIA 02

REFAKATÇI KOLTUĞU  
ARMCHAIR BED

103



## RELAXIA 03

REFAKATÇI KOLTUĞU  
ARMCHAIR BED

103

## YEMEK MASALARI OVERBED TABLE



## MIRACH 05

AÇI AYARLI KOMPAKT TABLALI HASTA ÖNÜ YEMEK MASASI  
LATERAL SYSTEM OVER BED TABLE

104



## MIRACH 01

HASTA ÖNÜ YEMEK MASASI  
OVERBED TABLE

105



## MIRACH 02

HASTA ÖNÜ YEMEK MASASI  
OVERBED TABLE

105



## MIRACH 03

HASTA ÖNÜ YEMEK MASASI  
OVERBED TABLE

106



## MIRACH 04

HASTA ÖNÜ YEMEK MASASI  
OVERBED TABLE

106

## YEMEK MASALARI OVERBED TABLE



## SERA 10

AÇI AYARLI KOMPAKT TABLALI YEMEK MASALI HASTA BAŞI KOMODİNİ  
LATERAL SYSTEM OVER BEDSIDE CABINET

107



## SERA 01

HASTA BAŞI KOMODİNİ  
BEDSIDE CABINET

108



## SERA 02

HASTA BAŞI KOMODİNİ  
BEDSIDE CABINET

108




## SERA 03

HASTA BAŞI KOMODİNİ  
BEDSIDE CABINET


108

# INDEX




 **SERA 04**  
HASTA BAŞI KOMODİNİ  
BEDSIDE CABINET 108

 **SERA 05**  
HASTA BAŞI KOMODİNİ  
BEDSIDE CABINET 109


 **SERA 06**  
HASTA BAŞI KOMODİNİ  
BEDSIDE CABINET 109

 **SERA 07**  
HASTA BAŞI KOMODİNİ  
BEDSIDE CABINET 109


 **SERA 08**  
HASTA BAŞI KOMODİNİ  
BEDSIDE CABINET 109

 **SERA 09**  
HASTA BAŞI KOMODİNİ  
BEDSIDE CABINET 110

 **SERA 11**  
HASTA BAŞI KOMODİNİ  
BEDSIDE CABINET 110

 **SERA 12**  
HASTA BAŞI KOMODİNİ  
BEDSIDE CABINET 110

## SOYUNMA DOLABLARI WARDROBE


 **BIEN**  
SOYUNMA DOLABI  
WARDROBE 111

 **BETA**  
SOYUNMA DOLABI  
WARDROBE 111

 **BONA**  
SOYUNMA DOLABI  
WARDROBE 111

## İNFÜZYON TAŞIYICILAR INFUSION HOLDER

 **MIP 100**  
İNFÜZYON TAŞIYICI  
INFUSION HOLDER 112

 **MIP 101**  
İNFÜZYON TAŞIYICI  
INFUSION HOLDER 112

## RENK KARTELASI COLOR OPTION

 **COLOR OPTIONS**  
RENK KARTELASI  
COLOR OPTIONS 113



**ELEKTİRİKLİ HASTA KARYOLALARI**  
*ELECTRICAL HOSPITAL BEDS*

**DATA CENTER**





4

MOTOR

PIONEER CLW

TARTILILI, LİFTLİ YOĞUN BAKIM HASTA KARYOLASI  
COLUMN INTENSIVE CARE PATIENT BED WITH WEIGHT SCALE

## TEKNİK ÖZELLİKLER

- Gelişmiş entegre tartı sistemi.
- Elektronik motor yardımı ile yükseklik, başucu ve ayakucu hareketi.
- Trendelenburg, ters trendelenburg, fowler ve vasküler pozisyonları.
- Hasta el kumandası.
- Hemşire kontrol ünitesi.
- Korkuluk kumandası. (Opsiyonel)
- Elektronik CPR tuşu.
- Otomatik kayma sistemine sahip başucu
- Auto contour.
- Hijyenik dizayna sahip plastik (PP), kilitlenebilen ve gizlenebilen yan korkuluklar.
- Kolay sökülüp takılabilen ABS plastik muhafazalı, profil şase.
- Hijyenik dizayna sahip plastik (PP) kolay sökülüp takılabilen başlıklar.
- Antistatik tekerler.(merkezi ve doğrusal kilit)
- Elektrostatik boyalı metal aksam.
- Yüksekliği ayarlanabilir paslanmaz, serum askısı
- Diz hareketlerini kolay ayarlayabilme özelliği.
- Plastik çarpma tamponları.
- 24V akü ile kesintisiz çalışabilme.
- Sırt kısmında mekanik CPR.
- Başucu ve ayakucu köşelerinde aksesuar yuvası.
- Yatağın sağ ve sol kısmında 3'er adet drenaj askısı.
- Sırt açısı göstergesi.
- Karyola açısı göstergesi.
- Tek tuşla cardiac chair (Sandalye) pozisyonu.
- Tek tuşla shock pozisyonu.
- Tek tuşla semi fowler pozisyonu.
- Tek tuşla yataktan çıkış pozisyonu.
- Tek tuşla muayene pozisyonu.
- İstem dışı kullanımları önlemek için hemşire kumandasında aktivasyon tuşu.
- Yatak platform uzatması 18 cm (Opsiyonel)
- X-Ray geçirgen sırt ve kaset yuvası.
- 5. teker vasıtası ile kolay manevra imkanı. ( Opsiyonel )
- IPX4 elektronik sistem.

## TEKNİK DETAYLAR

- Comprehensive integrated weighing system.
- Electrical operated backrest, height and legrest adjustment.
- Electrical operated trendelenburg, reverse trendelenburg, fowler and vascular position.
- Patient handset.
- Nurse control unit.
- Control unit built-in siderails. (Optional)
- Auto-CPR.
- Retracting backrest for advanced comfort, less pressure.
- Auto contour.
- Hygienic design (PP), lockable and tuck away side rails.
- Profile frame with easy removable ABS plastic covers.
- Removable head and foot ends.
- Central and directional lockable castors.
- Electrostatic painted metal frame.
- Height adjustable stainless IV pole.
- Easy adjustable knee break position.
- Plastic crash bumpers.
- Battery Backup.
- Dual sided manual CPR at backrest.
- Comprehensive range of accessories socket at corners.
- 3 drainage hangers on the right and left side of the bed.
- Angle gauge for back.
- Angle gauge for bed.
- Cardiac chair position with one button.
- Shock position with one button.
- Semi-Fowler position with one button.
- Bed exit position with one button.
- Examination position with one button.
- Activation key at remote control to prevent any undesired positions.
- Bed extension 18 cm (Optional)
- X-Ray translucent backrest and cassette carrier.
- Fifth wheel for easy steering.( Optional )
- IPX4 standard electronic system.

TARTI GÖSTERGESİ  
SCALE INDICATORHEMŞİRE KONTROL ÜNİTESİ  
NURSE CONTROL UNITHASTA EL KUMANDASI  
PATIENT HANDSETMERKEZİ FREN SİSTEMİ  
CENTRAL LOCK

## ELEKTRONİK VERİLER / ELECTRICAL DATA

- Güç Girişi / Power In : 1.5 A max. 230V AC 50-60 Hz
- Elektrik Çarpmasına Karşı Koruma / Electrical Shock Protection : Class I, Type B
- Su Sızmasına Karşı Koruma / Liquid Ingress Protection : IPX4 - IPX6
- Akü / Batteries : 2x 12V Series, Connected, Sealed, Rechargeable, Lead / Acid gel, 1.2 amp hrs.

## RENK KARTELESİ / COLOR OPTIONS



Uzunluk  
Overall Length  
216 cm



En  
Overall Width  
102 cm



Yükseklik (Siltisiz)  
Height Range  
(Without mattress)  
44 - 84 cm



Trendelenburg  
Trendelenburg  
0°- 16°



Ters Trendelenburg  
Reverse Trendelenburg  
0°- 16°



Sırt Kısmı (Max.)  
Backrest Angle (Max.)  
70°



Ayak Ucu Kısmı (Max.)  
Legrest Angle (Max.)  
35°



Teker Çapı  
Castor Diameter  
15 cm



Yatak Altı Boşluğu  
Under Bed Clearance  
15 cm



Güvenli Çalışma Kapasitesi  
Safe Working Load  
250 kg



# 4

MOTOR

## PIONEER CLW

TARTILILIFTLİ YOĞUN BAKIM HASTA KARYOLASI  
COLUMN INTENSIVE CARE PATIENT BED WITH WEIGHT SCALE



• Ürün görselleri seçilen aksesuarlar ve opsiyonlara göre farklılık gösterebilir.  
• Product images may vary according to selected accessories and options.

Sirt Hareketi / Backrest



Ayak Hareketi / Legrest



KardiyaK / Cardiac Chair



Yükseklik / High Low



4

MOTOR

PIONEER CL

LİFTLİ YOĞUN BAKIM HASTA KARYOLASI  
COLUMN MODEL INTENSIVE CARE PATIENT BED

TEKNİK ÖZELLİKLER

- Elektronik motor yardımı ile yükseklik, başucu ve ayakucu hareketi.
- Trendelenburg, ters trendelenburg, fowler ve vasküler pozisyonları.
- Hasta el kumandası.
- Hemşire kontrol ünitesi.
- Korkuluk kumandası. (Opsiyonel)
- Elektronik CPR tuşu.
- Otomatik kayma sistemine sahip başucu
- Auto contour.
- Hijyenik dizayna sahip plastik (PP), kilitlenebilen ve gizlenebilen yan korkuluklar.
- Kolay sökülüp takılabilen ABS plastik muhafazalı, profil şase.
- Hijyenik dizayna sahip plastik (PP) kolay sökülüp takılabilen başlıklar.
- Antistatik tekerler.(merkezi ve doğrusal kilit)
- Elektrostatik boyalı metal aksam.
- Yüksekliği ayarlanabilir paslanmaz, serum askısı
- Diz hareketlerini kolay ayarlayabilme özelliği.
- Plastik çarpma tamponları.
- 24V akü ile kesintisiz çalışabilme.
- Sirt kısmında mekanik CPR.
- Başucu ve ayakucu köşelerinde aksesuar yuvası.
- Yatağın sağ ve sol kısmında 3'er adet drenaj askısı.
- Sirt açısı göstergesi.
- Karyola açısı göstergesi.
- Tek tuşla cardiac chair (Sandalye) pozisyonu.
- Tek tuşla shock pozisyonu.
- Tek tuşla semi fowler pozisyonu.
- Tek tuşla yataktan çıkış pozisyonu.
- Tek tuşla muayene pozisyonu.
- İstem dışı kullanımları önlemek için hemşire kumandasında aktivasyon tuşu.
- Yatak platform uzatması 18 cm (Opsiyonel)
- X-Ray geçirgen sirt ve kaset yuvası.
- 5. teker vasıtası ile kolay manevra imkanı. ( Opsiyonel )
- IPX4 elektronik sistem.

TEKNİK DETAYLAR

- Electrical operated backrest, height and legrest adjustment.
- Electrical operated trendelenburg, reverse trendelenburg, fowler and vascular position.
- Patient handset.
- Nurse control unit.
- Control unit built-in siderails. (Optional)
- Auto-CPR.
- Retracting backrest for advanced comfort, less pressure.
- Auto contour.
- Hygienic design (PP), lockable and tuck away side rails.
- Profile frame with easy removable ABS plastic covers.
- Removable head and foot ends.
- Central and directional lockable castors.
- Electrostatic painted metal frame.
- Height adjustable stainless IV pole.
- Easy adjustable knee break position.
- Plastic crash bumpers.
- Battery Backup.
- Dual sided manual CPR at backrest.
- Comprehensive range of accessories socket at corners.
- 3 drainage hangers on the right and left side of the bed.
- Angle gauge for back.
- Angle gauge for bed.
- Cardiac chair position with one button.
- Shock position with one button.
- Semi-Fowler position with one button.
- Bed exit position with one button.
- Examination position with one button.
- Activation key at remote control to prevent any undesired positions.
- Bed extension 18 cm (Optional)
- X-Ray translucent backrest and cassette carrier.
- Fifth wheel for easy steering. (Optional)
- IPX4 standard electronic system.

HEMŞİRE KONTROL ÜNİTESİ  
NURSE CONTROL UNITHASTA EL KUMANDASI  
PATIENT HANDSETMERKEZİ FREN SİSTEMİ  
CENTRAL LOCKSÜTUN MOTOR  
COLUMN MOTOR

## ELEKTRONİK VERİLER / ELECTRICAL DATA

- Güç Girişi / Power In : 1.5 A max. 230V AC 50-60 Hz
- Elektrik Çarpmasına Karşı Koruma / Electrical Shock Protection : Class I, Type B
- Su Sızmasına Karşı Koruma / Liquid Ingress Protection : IPX4 - IPX6
- Akü / Batteries : 2x 12V Series, Connected, Sealed, Rechargeable, Lead / Acid gel, 1.2 amp hrs.

## RENK KARTELASI / COLOR OPTIONS



Uzunluk  
Overall Length  
216 cm

En  
Overall Width  
102 cm

Yükseklik (Şiltesiz)  
Height Range  
(Without mattress)  
44 - 84 cm

Trendelenburg  
Trendelenburg  
0°- 16°

Ters Trendelenburg  
Reverse Trendelenburg  
0°- 16°

Sirt Kısmı (Max.)  
Backrest Angle (Max.)  
70°

Ayak Ucu Kısmı (Max.)  
Legrest Angle (Max.)  
35°

Teker Çapı  
Castor Diameter  
15 cm

Yatak Altı Boşluğu  
Under Bed Clearance  
15 cm

Güvenli Çalışma Kapasitesi  
Safe Working Load  
250 kg

# 4

MOTOR

## PIONEER CL

LİFTLİ YOĞUN BAKIM HASTA KARYOLASI  
COLUMN MODEL INTENSİVE CARE PATIENT BED



• Ürün görselleri seçilen aksesuarlar ve opsiyonlara göre farklılık gösterebilir.  
• Product images may vary according to selected accessories and options.

Sırt Hareketi / Backrest



Ayak Hareketi / Legrest



Kardiyak / Cardiac Chair



Trendelenburg / Trendelenburg



4

MOTOR

## PIONEER 4.3 PLUS

YOĞUN BAKIM HASTA KARYOLASI  
INTENSIVE CARE PATIENT BED

## TEKNİK ÖZELLİKLER

- Elektronik motor yardımı ile yükseklik, başucu ve ayakucu hareketi.
- Trendelenburg, ters trendelenburg, fowler ve vasküler pozisyonları.
- Hasta el kumandası.
- Hemşire kontrol ünitesi.
- Korkuluk kumandası.
- Elektronik CPR tuşu.
- Otomatik kayma sistemine sahip başucu
- Auto contour.
- Hijyenik dizayna sahip plastik (PP), kilitlenebilen ve gizlenebilen yan korkuluklar.
- Kolay sökülüp takılabilen ABS plastik muhafazalı yatma yüzeyi.
- Hijyenik dizayna sahip plastik (PP) kolay sökülüp takılabilen başlıklar.
- Antistatik tekerler.(merkezi ve doğrusal kilit)
- Elektrostatik boyalı metal aksam.
- Yüksekliği ayarlanabilir paslanmaz, serum askısı
- Diz hareketlerini kolay ayarlayabilme özelliği.
- Plastik çarpma tamponları.
- 24V akü ile kesintisiz çalışabilme.
- Sirt kısmında mekanik CPR.
- Başucu ve ayakucu köşelerinde aksesuar yuvası.
- Yatağın sağ ve sol kısmında 3'er adet drenaj askısı.
- Sirt açısı göstergesi.
- Karyola açısı göstergesi.
- Tek tuşla cardiac chair (Sandalye) pozisyonu.
- Tek tuşla shock pozisyonu.
- Tek tuşla semi fowler pozisyonu.
- Tek tuşla yataktan çıkış pozisyonu.
- Tek tuşla muayene pozisyonu.
- İstem dışı kullanımları önlemek için hemşire kumandasında aktivasyon tuşu.
- Yatak platform uzatması 18 cm (Opsiyonel)
- Entegre başlık
- X-Ray geçirgen sırt ve kaset yuvası.
- 5. teker vasıtası ile kolay manevra imkanı. ( Opsiyonel )
- IPX4 elektronik sistem.

## TEKNİK DETAYLAR

- *Electrical operated backrest, height and legrest adjustment.*
- *Electrical operated trendelenburg, reverse trendelenburg, fowler and vascular position.*
- *Patient handset.*
- *Nurse control unit.*
- *Control unit built-in siderails.*
- *Auto-CPR.*
- *Retracting backrest for advanced comfort, less pressure.*
- *Auto contour.*
- *Hygienic design (PP), lockable and tuck away side rails.*
- *Profile frame with easy removable ABS plastic covers.*
- *Removable head and foot ends.*
- *Central and directional lockable castors.*
- *Electrostatic painted metal frame.*
- *Height adjustable stainless IV pole.*
- *Easy adjustable knee break position.*
- *Plastic crash bumpers.*
- *Battery Backup.*
- *Dual sided manual CPR at backrest.*
- *Comprehensive range of accessories socket at corners.*
- *3 drainage hangers on the right and left side of the bed.*
- *Angle gauge for back.*
- *Angle gauge for bed.*
- *Cardiac chair position with one button.*
- *Shock position with one button.*
- *Semi-Fowler position with one button.*
- *Bed exit position with one button.*
- *Examination position with one button.*
- *Activation key at remote control to prevent any undesired positions.*
- *Bed extension 18 cm (Optional)*
- *Stationary headboard holder.*
- *X-Ray translucent backrest and cassette carrier.*
- *Fifth wheel for easy steering.( Optional )*
- *IPX4 standard electronic system.*

HEMŞİRE KONTROL ÜNİTESİ  
NURSE CONTROL UNITHASTA EL KUMANDASI  
PATIENT HANDSETKORKULUK KUMANDASI PANELİ  
SIDE RAIL CONTROL PANELSABİT BAŞLIK  
FIX HEAD END

## ELEKTRONİK VERİLER / ELECTRICAL DATA

- Güç Girişi / Power In : 1.5 A max. 230V AC 50-60 Hz
- Elektrik Çarpmasına Karşı Koruma / Electrical Shock Protection : Class I, Type B
- Su Sızmasına Karşı Koruma / Liquid Ingress Protection : IPX4 - IPX6
- Akü / Batteries : 2x 12V Series, Connected, Sealed, Rechargeable, Lead / Acid gel, 1.2 amp hrs.

## RENK KARTELASI / COLOR OPTIONS



Uzunluk  
Overall Length  
216 cm

En  
Overall Width  
102 cm

Yükseklik (Şiltesiz)  
Height Range  
(Without mattress)  
42 - 84 cm

Trendelenburg  
Trendelenburg  
0°- 16°

Ters Trendelenburg  
Reverse Trendelenburg  
0°- 16°

Sirt Kısmı (Max.)  
Backrest Angle (Max.)  
70°

Ayak Ucu Kısmı (Max.)  
Legrest Angle (Max.)  
35°

Teker Çapı  
Castor Diameter  
15 cm

Yatak Alt Boşluğu  
Under Bed Clearance  
15 cm

Güvenli Çalışma Kapasitesi  
Safe Working Load  
230 kg

# 4

MOTOR

## PIONEER 4.3 PLUS

YOĞUN BAKIM HASTA KARYOLASI  
INTENSIVE CARE PATIENT BED



• Ürün görselleri seçilen aksesuarlar ve opsiyonlara göre farklılık gösterebilir.  
• Product images may vary according to selected accessories and options.


Genel / General



Sirt Hareketi / Backrest



Sirt - Ayak Hareketi / Auto Contour



Ters Trendelenburg / Reverse Trendelenburg



4

MOTOR

## PIONEER 4.2 CARE


YOĞUN BAKIM HASTA KARYOLASI  
INTENSIVE CARE PATIENT BED

## TEKNİK ÖZELLİKLER

- Elektronik motor yardımı ile yükseklik, başucu ve ayakucu hareketi.
- Trendelenburg, ters trendelenburg, fowler ve vasküler pozisyonları.
- Hasta el kumandası.
- Hemşire kontrol ünitesi.
- Korkuluk kumandası. (Opsiyonel)
- Elektronik CPR tuşu.
- Otomatik kayma sistemine sahip başucu
- Auto contour.
- Hijyenik dizayna sahip plastik (PP), kilitlenebilen ve gizlenebilen yan korkuluklar.
- Kolay sökülüp takılabilen ABS plastik muhafazalı, profil şase.
- Hijyenik dizayna sahip plastik (PP) kolay sökülüp takılabilen başlıklar.
- Antistatik tekerler.(merkezi ve doğrusal kilit)
- Elektrostatik boyalı metal aksam.
- Yüksekliği ayarlanabilir paslanmaz, serum askısı
- Diz hareketlerini kolay ayarlayabilme özelliği.
- Plastik çarpma tamponları.
- 24V akü ile kesintisiz çalışabilme.
- Başucu ve ayakucu köşelerinde aksesuar yuvası.
- Yatağın sağ ve sol kısmında 3'er adet drenaj askısı.
- Sirt açığı göstergesi.
- Karyola açığı göstergesi.
- Tek tuşla cardiac chair (Sandalye) pozisyonu.
- Tek tuşla shock pozisyonu.
- Tek tuşla semi fowler pozisyonu.
- Tek tuşla yataktan çıkış pozisyonu.
- Tek tuşla muayene pozisyonu.
- İstem dışı kullanımları önlemek için hemşire kumandasında aktivasyon tuşu.
- Sirt kısmında mekanik CPR.
- Yatak platform uzatması 18 cm (Opsiyonel)
- X-Ray geçirgen sirt ve kaset yuvası. (Opsiyonel)
- 5. teker vasıtası ile kolay manevra imkanı. ( Opsiyonel )
- IPX4 elektronik sistem.

## TEKNİK DETAYLAR

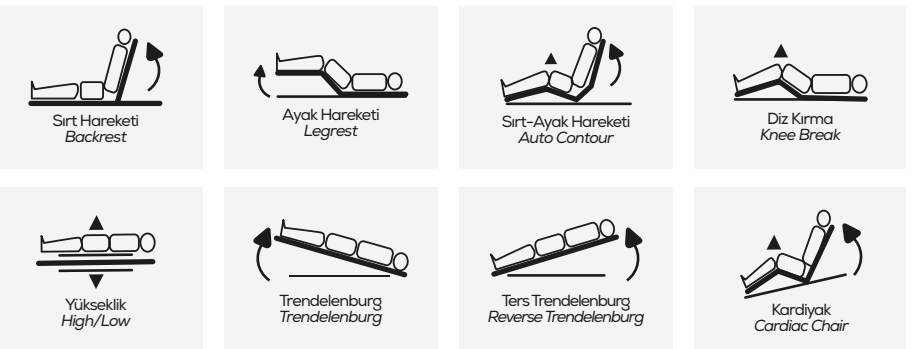
- *Electrical operated backrest, height and legrest adjustment.*
- *Electrical operated trendelenburg,reverse trendelenburg,fowler and vascular position.*
- *Patient handset.*
- *Nurse control unit.*
- *Control unit built-in siderails. (Optional)*
- *Auto-CPR.*
- *Retracting backrest for advanced comfort,lesspressure.*
- *Auto contour.*
- *Hygienic design(PP),lockable and tuckaway side rails.*
- *Profile frame with easy removable ABS plastic covers.*
- *Removable head and footends.*
- *Central and directional lockable castors.*
- *Electrostatic painted metal frame.*
- *Height adjustable stainless IV pole.*
- *Easy adjustable knee break position.*
- *Plastic crash bumpers.*
- *Battery Backup.*
- *Comprehensive range of accessories socket at corners.*
- *3 drainage hangers on the right and left side of the bed.*
- *Angle gauge for back.*
- *Angle gauge for bed.*
- *Cardiac chair position with one button.*
- *Shock position with one button.*
- *Semi-Fowler position with one button.*
- *Bed exitposition with one button.*
- *Examination position with one button.*
- *Activation key at remote control to prevent any undesired positions.*
- *Dual sided manual CPR at backrest.*
- *Bed extension 18cm (Optional)*
- *X-Ray translucent backrest and cassette carrier. (Optional)*
- *Fifth wheel for easy steering.( Optional )*
- *IPX4 standard electronic system.*



## ELEKTRONİK VERİLER / ELECTRICAL DATA

- Güç Girişi / Power In : 1.5 A max. 230V AC 50-60 Hz
- Elektrik Çarpmasına Karşı Koruma / Electrical Shock Protection : Class I, Type B
- Su Sızmasına Karşı Koruma / Liquid Ingress Protection : IPX4 - IPX6
- Akü / Batteries : 2x 12V Series, Connected, Sealed, Rechargeable, Lead / Acid gel, 1.2 amp hrs.

## RENK KARTELASI / COLOR OPTIONS



Uzunluk  
Overall Length  
216 cm

En  
Overall Width  
102 cm

Yükseklik (Şiltesiz)  
Height Range  
(Without mattress)  
42 - 84 cm

Trendelenburg  
Trendelenburg  
0°- 16°

Ters Trendelenburg  
Reverse Trendelenburg  
0°- 16°

Sirt Kısmı (Max.)  
Backrest Angle (Max.)  
70°

Ayak Ucu Kısmı (Max.)  
Legrest Angle (Max.)  
35°

Teker Çapı  
Castor Diameter  
15 cm

Yatak Altı Boşluğu  
Under Bed Clearance  
15 cm

Güvenli Çalışma Kapasitesi  
Safe Working Load  
230 kg



# 4

MOTOR

## PIONEER 4.2 CARE

YOĞUN BAKIM HASTA KARYOLASI  
INTENSIVE CARE PATIENT BED



• Ürün görselleri seçilen aksesuarlar ve opsiyonlara göre farklılık gösterebilir.  
• Product images may vary according to selected accessories and options.

Low Bed



Sırt Hareketi / Backrest



Trendelenburg / Trendelenburg



Kardiyak / Cardiac Chair



4

MOTOR

PIONEER 4.2 W


TARTILI YOĞUN BAKIM HASTA KARYOLASI  
INTENSIVE CARE PATIENT BED WITH WEIGHT SCALE

## TEKNİK ÖZELLİKLER

- Gelişmiş entegre tartı sistemi.
- Elektronik motor yardımı ile yükseklik, başucu ve ayakucu hareketi.
- Trendelenburg, ters trendelenburg, fowler ve vasküler pozisyonları.
- Hasta el kumandası.
- Hemşire kontrol ünitesi.
- Korkuluk kumandası. (Opsiyonel)
- Elektronik CPR tuşu.
- Otomatik kayma sistemine sahip başucu
- Auto contour.
- Hijyenik dizayna sahip plastik (PP), kilitlenebilen ve gizlenebilen yan korkuluklar.
- Kolay sökülüp takılabilen ABS plastik muhafazalı, profil şase.
- Hijyenik dizayna sahip plastik (PP) kolay sökülüp takılabilen başlıklar.
- Antistatik tekerler.(merkezi ve doğrusal kilit)
- Elektrostatik boyalı metal aksam.
- Yüksekliği ayarlanabilir paslanmaz, serum askısı
- Diz hareketlerini kolay ayarlayabilme özelliği.
- Plastik çarpma tamponları.
- 24V akü ile kesintisiz çalışabilme.
- Sırt kısmında mekanik CPR.
- Başucu ve ayakucu köşelerinde aksesuar yuvası
- Yatağın sağ ve sol kısmında 3'er adet drenaj askısı.
- Sırt açısı göstergesi.
- Karyola açısı göstergesi.
- Tek tuşla cardiac chair (Sandalye) pozisyonu.
- Tek tuşla shock pozisyonu.
- Tek tuşla semi fowler pozisyonu.
- Tek tuşla yataktan çıkış pozisyonu.
- Tek tuşla muayene pozisyonu.
- İstem dışı kullanımları önlemek için hemşire kumandasında aktivasyon tuşu.
- Yatak platform uzatması 18 cm (Opsiyonel)
- X-Ray geçirgen sırt ve kaset yuvası.
- 5. teker vasıtası ile kolay manevra imkanı. ( Opsiyonel )
- IPX4 elektronik sistem.

## TEKNİK DETAYLAR

- Comprehensive integrated weighing system.
- Electrical operated backrest, height and legrest adjustment.
- Electrical operated trendelenburg, reverse trendelenburg, fowler and vascular position.
- Patient handset.
- Nurse control unit.
- Control unit built-in siderails. (Optional)
- Auto-CPR.
- Retracting backrest for advanced comfort, less pressure.
- Auto contour.
- Hygienic design (PP), lockable and tuck away side rails.
- Profile frame with easy removable ABS plastic covers.
- Removable head and foot ends.
- Central and directional lockable castors.
- Electrostatic painted metal frame.
- Height adjustable stainless IV pole.
- Easy adjustable knee break position.
- Plastic crash bumpers.
- Battery Backup.
- Dual sided manual CPR at backrest.
- Comprehensive range of accessories socket at corners.
- 3 drainage hangers on the right and left side of the bed.
- Angle gauge for back.
- Angle gauge for bed.
- Cardiac chair position with one button.
- Shock position with one button.
- Semi-Fowler position with one button.
- Bed exit position with one button.
- Examination position with one button.
- Activation key at remote control to prevent any undesired positions.
- Bed extension 18 cm (Optional)
- X-Ray translucent backrest and cassette carrier.
- Fifth wheel for easy steering. (Optional)
- IPX4 standard electronic system.

HEMŞİRE KONTROL ÜNİTESİ  
NURSE CONTROL UNITHASTA EL KUMANDASI  
PATIENT HANDSETTARTI GÖSTERGESİ  
SCALE INDICATORMERKEZİ FREN SİSTEMİ  
CENTRAL LOCK

## ELEKTRONİK VERİLER / ELECTRICAL DATA

- Güç Girişi / Power In : 1.5 A max. 230V AC 50-60 Hz
- Elektrik Çarpmasına Karşı Koruma / Electrical Shock Protection : Class I, Type B
- Su Sızmasına Karşı Koruma / Liquid Ingress Protection : IPX4 - IPX6
- Akü / Batteries : 2x 12V Series, Connected, Sealed, Rechargeable, Lead / Acid gel, 1.2 amp hrs.

## RENK KARTELASI / COLOR OPTIONS



Uzunluk  
Overall Length  
216 cm

En  
Overall Width  
102 cm

Yükseklik (Şiltesiz)  
Height Range  
(Without mattress)  
42 - 84 cm

Trendelenburg  
Trendelenburg  
0°- 16°

Ters Trendelenburg  
Reverse Trendelenburg  
0°- 16°

Sırt Kısmı (Max.)  
Backrest Angle (Max.)  
70°

Ayak Ucu Kısmı (Max.)  
Legrest Angle (Max.)  
35°

Teker Çapı  
Castor Diameter  
15 cm

Yatak Altı Boşluğu  
Under Bed Clearance  
15 cm

Güvenli Çalışma Kapasitesi  
Safe Working Load  
230 kg

# 4

MOTOR

## PIONEER 4.2 W

TARTILU YOĞUN BAKIM HASTA KARYOLASI  
INTENSIVE CARE PATIENT BED WITH WEIGHT SCALE



• Ürün görselleri seçilen aksesuarlar ve opsiyonlara göre farklılık gösterebilir.  
• Product images may vary according to selected accessories and options.

Low Bed



Sirt Hareketi / Backrest



Trendelenburg / Trendelenburg



Kardiyak / Cardiac Chair



4

MOTOR

PIONEER 4.2 LW


YOĞUN BAKIM HASTA KARYOLASI  
INTENSIVE CARE PATIENT BED

## TEKNİK ÖZELLİKLER

- Elektronik motor yardımı ile yükseklik, başucu ve ayakcu hareketi.
- Trendelenburg, ters trendelenburg, fowler ve vasküler pozisyonları.
- Hasta el kumandası.
- Hemşire kontrol ünitesi.
- Korkuluk kumandası. (Opsiyonel)
- Elektronik CPR tuşu.
- Otomatik kayma sistemine sahip başucu
- Auto contour.
- Hijyenik dizayna sahip plastik (PP), kilitlenebilen ve gizlenebilen yan korkuluklar.
- Kolay sökülüp takılabilen ABS plastik muhafazalı, profil şase.
- Hijyenik dizayna sahip plastik (PP) kolay sökülüp takılabilen başlıklar.
- Antistatik tekerler.(merkezi ve doğrusal kilit)
- Elektrostatik boyalı metal aksam.
- Yüksekliği ayarlanabilir paslanmaz, serum askısı
- Diz hareketlerini kolay ayarlayabilme özelliği.
- Plastik çarpma tamponları.
- 24V akü ile kesintisiz çalışabilme.
- Başucu ve ayakcu köşelerinde aksesuar yuvası.
- Yatağın sağ ve sol kısmında 3'er adet drenaj askısı.
- Sirt açığı göstergesi.
- Karyola açığı göstergesi.
- Tek tuşla cardiac chair (Sandalye) pozisyonu.
- Tek tuşla shock pozisyonu.
- Tek tuşla semi fowler pozisyonu.
- Tek tuşla yataktan çıkış pozisyonu.
- Tek tuşla muayene pozisyonu.
- İstem dışı kullanımları önlemek için hemşire kumandasında aktivasyon tuşu.
- Sirt kısmında mekanik CPR.
- Yatak platform uzatması 18 cm (Opsiyonel)
- X-Ray geçirgen sirt ve kaset yuvası. (Opsiyonel)
- 5. teker vasıtası ile kolay manevra imkanı. ( Opsiyonel )
- IPX4 elektronik sistem.

## TEKNİK DETAYLAR

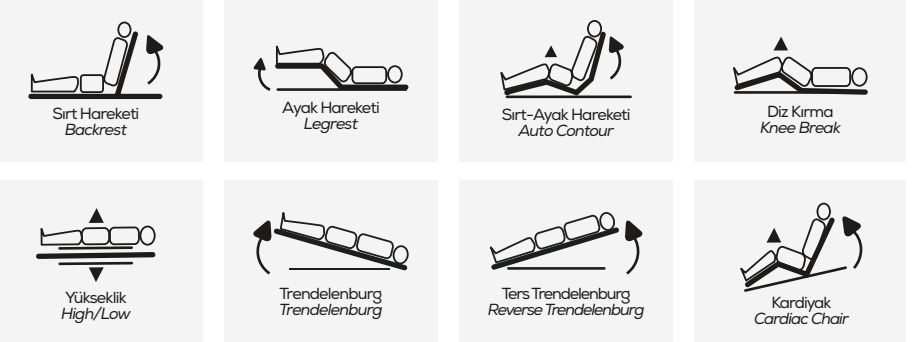
- *Electrical operated backrest, height and legrest adjustment.*
- *Electrical operated trendelenburg,reverse trendelenburg,fowler and vascular position.*
- *Patient handset.*
- *Nurse control unit.*
- *Control unit built-in siderails. (Optional)*
- *Auto-CPR.*
- *Retracting backrest for advanced comfort,lesspressure.*
- *Auto contour.*
- *Hygienic design(PP),lockable and tuckaway side rails.*
- *Profile frame with easy removable ABS plastic covers.*
- *Removable head and footends.*
- *Central and directional lockable castors.*
- *Electrostatic painted metal frame.*
- *Height adjustable stainless IV pole.*
- *Easy adjustable knee break position.*
- *Plastic crash bumpers.*
- *Battery Backup.*
- *Comprehensive range of accessories socket at corners.*
- *3 drainage hangers on the right and left side of the bed.*
- *Angle gauge for back.*
- *Angle gauge for bed.*
- *Cardiac chair position with one button.*
- *Shock position with one button.*
- *Semi-Fowler position with one button.*
- *Bed exitposition with one button.*
- *Examination position with one button.*
- *Activation key at remote control to prevent any undesired positions.*
- *Dual sided manual CPR at backrest.*
- *Bed extension 18cm (Optional)*
- *X-Ray translucent backrest and cassette carrier. (Optional)*
- *Fifth wheel for easy steering.( Optional )*
- *IPX4 standard electronic system.*

HEMŞİRE KONTROL ÜNİTESİ  
NURSE CONTROL UNITHASTA EL KUMANDASI  
PATIENT HANDSETKORKULUK MEKANİZMASI  
SIDE RAIL MECHANISMMERKEZİ FREN SİSTEMİ  
CENTRAL LOCK

## ELEKTRONİK VERİLER / ELECTRICAL DATA

- Güç Girişi / Power In : 1.5 A max. 230V AC 50-60 Hz
- Elektrik Çarpmasına Karşı Koruma / Electrical Shock Protection : Class I, Type B
- Su Sızmasına Karşı Koruma / Liquid Ingress Protection : IPX4 - IPX6
- Akü / Batteries : 2x 12V Series, Connected, Sealed, Rechargeable, Lead / Acid gel, 1.2 amp hrs.

## RENK KARTELASI / COLOR OPTIONS



Uzunluk  
Overall Length  
216 cm

En  
Overall Width  
102 cm

Yükseklik (Şiltesiz)  
Height Range  
(Without mattress)  
34 - 80 cm

Trendelenburg  
Trendelenburg  
0°- 16°

Ters Trendelenburg  
Reverse Trendelenburg  
0°- 16°

Sirt Kısmı (Max.)  
Backrest Angle (Max.)  
70°

Ayak Ucu Kısmı (Max.)  
Legrest Angle (Max.)  
35°

Teker Çapı  
Castor Diameter  
15 cm

Yatak Altı Boşluğu  
Under Bed Clearance  
15 cm

Güvenli Çalışma Kapasitesi  
Safe Working Load  
230 kg

LOW BED

4  
MOTOR

PIONEER 4.2 LW

YOĞUN BAKIM HASTA KARYOLASI  
INTENSIVE CARE PATIENT BED



• Ürün görselleri seçilen aksesuarlar ve opsiyonlara göre farklılık gösterebilir.  
• Product images may vary according to selected accessories and options.

Low Bed



Sırt Hareketi / Backrest



Trendelenburg / Trendelenburg



Kardiyak / Cardiac Chair



4

MOTOR

## PIONEER 4.1 TREND

ELEKTRİKLI HASTA BAKIM KARYOLASI  
ELECTRICAL PATIENT BED

## TEKNİK ÖZELLİKLER

- Elektronik motor yardımı ile yükseklik, başucu ve ayakucu hareketi.
- Trendelenburg pozisyonu
- Hasta el kumandası.
- Hemşire kontrol ünitesi. (Opsiyonel)
- Korkuluk kumandası. (Opsiyonel)
- Otomatik kayma sistemine sahip başucu
- Auto contour.
- Hijyenik dizayna sahip plastik (PP), kilitlenebilen ve gizlenebilen yan korkuluklar.
- Tel muhafazalı, profil şase.
- Hijyenik dizayna sahip plastik (PP) kolay sökülüp takılabilen başlıklar.
- Çapraz kilitlenebilir plastik yapıda tekerler.
- Elektrostatik boyalı metal aksam.
- Yüksekliği ayarlanabilir paslanmaz, serum askısı
- Diz hareketlerini kolay ayarlayabilme özelliği.
- Plastik çarpma tamponları.
- 24V akü ile kesintisiz çalışabilme. (Opsiyonel)
- Sırt kısmında mekanik CPR. (Opsiyonel)
- Başucu ve ayakucu köşelerinde aksesuar yuvası.
- Elektronik CPR (Opsiyonel)
- Tek tuşla cardiac chair (Sandalye) pozisyonu. (Opsiyonel)
- Yatağın sağ ve sol kısmında 3'er adet drenaj askısı.
- Sırt açısı göstergesi.
- Karyola açısı göstergesi.
- 5. teker vasıtası ile kolay manevra imkanı. ( Opsiyonel )
- IPX4 elektronik sistem.

## TEKNİK DETAYLAR

- *Electrical operated backrest, height and legrest adjustment.*
- *Electrical operated trendelenburg, position.*
- *Patient handset.*
- *Nurse control unit. (Optional)*
- *Control unit built-in siderails. (Optional)*
- *Retracting backrest for advanced comfort, less pressure.*
- *Auto contour.*
- *Hygienic design (PP), lockable and tuck away side rails.*
- *Wire housing, profile frame.*
- *Removable head and foot ends.*
- *Cross lockable castors.*
- *Electrostatic painted metal frame.*
- *Height adjustable stainless IV pole.*
- *Easy adjustable knee break position.*
- *Plastic crash bumpers.*
- *Battery Backup. (Optional)*
- *Dual sided manual CPR at backrest. (Optional)*
- *Comprehensive range of accessories socket at corners.*
- *Auto CPR (Optional).*
- *Cardiac Chair (Optional).*
- *3 drainage hangers on the right and left side of the bed.*
- *Angle gauge for back.*
- *Angle gauge for bed.*
- *Fifth wheel for easy steering. ( Optional )*
- *IPX4 standard electronic system.*

HEMŞİRE KONTROL ÜNİTESİ  
NURSE CONTROL UNITAÇI GÖSTERGESİ  
ANGLE GAUGEKORKULUK MEKANİZMASI  
SIDE RAIL MECHANISMÇAPRAZ FREN SİSTEMİ  
CROSS LOCKABLE

## ELEKTRONİK VERİLER / ELECTRICAL DATA

- Güç Girişi / Power In : 1.5 A max. 230V AC 50-60 Hz
- Elektrik Çarpmasına Karşı Koruma / Electrical Shock Protection : Class I, Type B
- Su Sızmasına Karşı Koruma / Liquid Ingress Protection : IPX4 - IPX6
- Akü / Batteries : 2x 12V Series, Connected, Sealed, Rechargeable, Lead / Acid gel, 1.2 amp hrs.

## RENK KARTELASI / COLOR OPTIONS



Uzunluk  
Overall Length

216 cm



En  
Overall Width

102 cm



Yükseklik (Şiltesiz)  
Height Range  
(Without mattress)

42 - 84 cm



Trendelenburg  
Trendelenburg

0° - 16°



Ters Trendelenburg  
Reverse Trendelenburg

0° - 16°



Sırt Kısmı (Max.)  
Backrest Angle (Max.)

70°



Ayak Ucu Kısmı (Max.)  
Legrest Angle (Max.)

35°



Teker Çapı  
Castor Diameter

12,5 cm



Yatak Altı Boşluğu  
Under Bed Clearance

15 cm



Güvenli Çalışma Kapasitesi  
Safe Working Load

230 kg

# 4

MOTOR

## PIONEER 4.1 TREND

ELEKTRIKLİ HASTA BAKIM KARYOLASI  
ELECTRICAL PATIENT BED



• Ürün görselleri seçilen aksesuarlar ve opsiyonlara göre farklılık gösterebilir.  
• Product images may vary according to selected accessories and options.

Low Bed



Sirt Hareketi / Backrest



Trendelenburg / Trendelenburg



Yükseklik / High Low



3

MOTOR

PIONEER 3.2


ELEKTRİKLİ HASTA BAKIM KARYOLASI  
ELECTRICAL PATIENT BED

## TEKNİK ÖZELLİKLER

- Elektronik motor yardımı ile yükseklik, başucu ve ayakucu hareketi.
- Hasta el kumandası.
- Otomatik kayma sistemine sahip başucu
- Hemşire kontrol ünitesi.
- Auto contour.
- Hijyenik dizayna sahip plastik (PP), kilitlenebilen ve gizlenebilen yan korkuluklar.
- Kolay sökülüp takılabilen ABS plastik muhafazalı, profil şase.
- Hijyenik dizayna sahip plastik (PP) kolay sökülüp takılabilen başlıklar.
- Çapraz kilitlenebilen plastik yapıda tekerler.
- Antistatik tekerler.(merkezi ve doğrusal kilit)
- Elektrostatik boyalı metal aksam.
- Yüksekliği ayarlanabilir paslanmaz, serum askısı
- Diz hareketlerini kolay ayarlayabilme özelliği.
- Plastik çarpma tamponları.
- Sırt kısmında mekanik CPR. (Opsiyonel)
- 24V akü ile kesintisiz çalışabilme. (Opsiyonel)
- Başucu ve ayakucu köşelerinde aksesuar yuvası.
- Yatağın sağ ve sol kısmında 3'er adet drenaj askısı.
- Sırt açısı göstergesi.
- Karyola açısı göstergesi.
- IPX4 elektronik sistem.

## TEKNİK DETAYLAR

- *Electrical operated backrest, height and legrest adjustment.*
- *Patient handset.*
- *Retracting backrest for advanced comfort ,less pressure.*
- *Nurse control unit.*
- *Auto contour.*
- *Hygienic design (PP), lockable and tuck away side rails.*
- *Profile frame with easy removable ABS plastic covers.*
- *Removable head and footends.*
- *Cross lockable castors.*
- *Central and directional lockable castors.*
- *Electrostatic painted metal frame.*
- *Height adjustable stainless IV pole.*
- *Easy adjustable knee break position.*
- *Plastic crash bumpers.*
- *Battery Backup. (Optional)*
- *Dual sided manual CPR at backrest. (Optional)*
- *Comprehensive range of accessories socket at corners.*
- *3 drainage hangers on the right and left side of the bed.*
- *Angle gauge for back.*
- *Angle gauge for bed.*
- *IPX4 standard electronic system.*

HEMŞİRE KONTROL ÜNİTESİ  
NURSE CONTROL UNITHASTA EL KUMANDASI  
PATIENT HANDSETKORKULUK MEKANİZMASI  
SIDE RAIL MECHANISMMERKEZİ FREN SİSTEMİ  
CENTRAL LOCK

## ELEKTRONİK VERİLER / ELECTRICAL DATA

- Güç Girişi / Power In : 1.5 A max. 230V AC 50-60 Hz
- Elektrik Çarpmasına Karşı Koruma / Electrical Shock Protection : Class I, Type B
- Su Sızmasına Karşı Koruma / Liquid Ingress Protection : IPX4 - IPX6
- Akü / Batteries : 2x 12V Series, Connected, Sealed, Rechargeable, Lead / Acid gel, 1.2 amp hrs.

## RENK KARTELESİ / COLOR OPTIONS

Uzunluk  
Overall Length

216 cm

En  
Overall Width

102 cm

Yükseklik (Şiltlesiz)  
Height Range  
(Without mattress)

42 - 84 cm

Sırt Kısmı (Max.)  
Backrest Angle (Max.)

70°

Ayak Ucu Kısmı (Max.)  
Legrest Angle (Max.)

35°

Teker Çapı  
Castor Diameter

12,5 cm

Yatak Altı Boşluğu  
Under Bed Clearance

15 cm

Güvenli Çalışma Kapasitesi  
Safe Working Load

150 kg





# 3

MOTOR

## PIONEER 3.2

ELEKTRIKLİ HASTA BAKIM KARYOLASI  
ELECTRICAL PATIENT BED



• Ürün görselleri seçilen aksesuarlar ve opsiyonlara göre farklılık gösterebilir.  
• Product images may vary according to selected accessories and options.

Low Bed



Ayak Hareketi / Legrest



Sirt - Ayak Hareketi / Auto Contour



Kardiyyak / Cardiac Chair



3

MOTOR

## PIONEER 3.1 TREND

ELEKTRİKLI HASTA BAKIM KARYOLASI  
ELECTRICAL PATIENT BED

## TEKNİK ÖZELLİKLER

- Elektronik motor yardımı ile yükseklik, başucu ve ayakucu hareketi.
- Hasta el kumandası.
- Otomatik kayma sistemine sahip başucu
- Hemşire kontrol ünitesi. (Opsiyonel)
- Auto contour.
- Hijyenik dizayna sahip plastik (PP), kilitlenebilen ve gizlenebilen yan korkuluklar.
- Kolay sökülüp takılabilen ABS plastik muhafazalı, profil şase.
- Hijyenik dizayna sahip plastik (PP) kolay sökülüp takılabilen başlıklar.
- Çapraz kilitlenebilen plastik yapıda tekerler.
- Antistatik tekerler.(merkezi ve doğrusal kilit) (Opsiyonel)
- Elektrostatik boyalı metal aksam.
- Yüksekliği ayarlanabilir paslanmaz, serum askısı
- Diz hareketlerini kolay ayarlayabilme özelliği.
- Plastik çarpma tamponları.
- Sırt kısmında mekanik CPR. (Opsiyonel)
- 24V akü ile kesintisiz çalışabilme. (Opsiyonel)
- Başucu ve ayakucu köşelerinde aksesuar yuvası.
- Yatağın sağ ve sol kısmında 3'er adet drenaj askısı.
- Sırt açısı göstergesi.
- Karyola açısı göstergesi.
- IPX4 elektronik sistem.

## TEKNİK DETAYLAR

- *Electrical operated backrest, height and legrest adjustment.*
- *Patient handset.*
- *Retracting backrest for advanced comfort ,less pressure.*
- *Nurse control unit. (Optional)*
- *Auto contour.*
- *Hygienic design (PP), lockable and tuck away side rails.*
- *Profile frame with easy removable ABS plastic covers.*
- *Removable head and footends.*
- *Cross lockable castors.*
- *Central and directional lockable castors. (Optional)*
- *Electrostatic painted metal frame.*
- *Height adjustable stainless IV pole.*
- *Easy adjustable knee break position.*
- *Plastic crash bumpers.*
- *Battery Backup. (Optional)*
- *Dual sided manual CPR at backrest. (Optional)*
- *Comprehensive range of accessories socket at corners.*
- *3 drainage hangers on the right and left side of the bed.*
- *Angle gauge for back.*
- *Angle gauge for bed.*
- *IPX4 standard electronic system.*

HASTA EL KUMANDASI  
PATIENT HANDSETKORKULUK MEKANİZMASI  
SIDE RAIL MECHANISMÇAPRAZ FREN SİSTEMİ  
CROSS LOCKABLEÇARPMA TAMPONU  
CRASH BUFFER

## ELEKTRONİK VERİLER / ELECTRICAL DATA

- Güç Girişi / Power In : 1.5 A max. 230V AC 50-60 Hz
- Elektrik Çarpmasına Karşı Koruma / Electrical Shock Protection : Class I, Type B
- Su Sızmasına Karşı Koruma / Liquid Ingress Protection : IPX4 - IPX6
- Akü / Batteries : 2x 12V Series, Connected, Sealed, Rechargeable, Lead / Acid gel, 1.2 amp hrs.

## RENK KARTELESİ / COLOR OPTIONS

Uzunluk  
Overall Length

216 cm

En  
Overall Width

102 cm

Yükseklik (Şiltesiz)  
Height Range  
(Without mattress)

42 - 84 cm

Sırt Kısmı (Max.)  
Backrest Angle (Max.)

70°

Ayak Ucu Kısmı (Max.)  
Legrest Angle (Max.)

35°

Teker Çapı  
Castor Diameter

12,5 cm

Yatak Altı Boşluğu  
Under Bed Clearance

15 cm

Güvenli Çalışma Kapasitesi  
Safe Working Load

150 kg



# 3

MOTOR

## PIONEER 3.1 TREND

ELEKTRIKLİ HASTA BAKIM KARYOLASI  
ELECTRICAL PATIENT BED



• Ürün görselleri seçilen aksesuarlar ve opsiyonlara göre farklılık gösterebilir.  
• Product images may vary according to selected accessories and options.

Low Bed



Sırt Hareketi / Backrest



Ayak Hareketi / Legrest



Yükseklik / High Low



2

MOTOR

PIONEER 2

ELEKTRİKLİ HASTA BAKIM KARYOLASI  
ELECTRICAL PATIENT BED

## TEKNİK ÖZELLİKLER

- Elektronik motor yardımı ile başucu ve ayakucu hareketi.
- Hasta el kumandası.
- Otomatik kayma sistemine sahip başucu
- Auto contour.
- Hijyenik dizayna sahip plastik (PP), kilitlenebilen ve gizlenebilen yan korkuluklar.
- Kolay sökülüp takılabilen ABS plastik muhafazalı, profil şase.
- Hijyenik dizayna sahip plastik (PP) kolay sökülüp takılabilen başlıklar.
- Çapraz kilitlenebilir plastik yapıda tekerler.
- Elektrostatik boyalı metal aksam.
- Yüksekliği ayarlanabilir paslanmaz, serum askısı
- Diz hareketlerini kolay ayarlayabilme özelliği.
- Plastik çarpma tamponları.
- Sirt kısmında mekanik CPR. (Opsiyonel)
- Başucu ve ayakucu köşelerinde aksesuar yuvası.
- Yatağın sağ ve sol kısmında 3'er adet drenaj askısı.
- Sirt açığı göstergesi.
- Karyola açığı göstergesi.
- IPX4 elektronik sistem.

## TEKNİK DETAYLAR

- *Electrical operated backrest and legrest adjustment.*
- *Patient handset.*
- *Retracting backrest for advanced comfort, less pressure.*
- *Auto contour.*
- *Hygienic design (PP), lockable and tuck away side rails.*
- *Profile frame with easy removable ABS plastic covers.*
- *Removable head and foot ends.*
- *Cross lockable castors.*
- *Electrostatic painted metal frame.*
- *Height adjustable stainless IV pole.*
- *Easy adjustable knee break position.*
- *Plastic crash bumpers.*
- *Dual sided manual CPR at backrest. (Optional)*
- *Comprehensive range of accessories socket at corners.*
- *3 drainage hangers on the right and left side of the bed.*
- *Angle gauge for back.*
- *Angle gauge for bed.*
- *IPX4 standard electronic system.*

HASTA EL KUMANDASI  
PATIENT HANDSETKORKULUK MEKANİZMASI  
SIDE RAIL MECHANISMÇAPRAZ FREN SİSTEMİ  
CROSS LOCKABLESIRT KAYMA SİSTEMİ  
AUTO REGRESSION

## ELEKTRONİK VERİLER / ELECTRICAL DATA

- Güç Girişi / Power In : 1.5 A max. 230V AC 50-60 Hz
- Elektrik Çarpmasına Karşı Koruma / Electrical Shock Protection : Class I, Type B
- Su Sızmasına Karşı Koruma / Liquid Ingress Protection : IPX4 - IPX6

## RENK KARTELASI / COLOR OPTIONS



Uzunluk  
Overall Length  
216 cm

En  
Overall Width  
102 cm

Yükseklik (Şiltlesiz)  
Height Range  
(Without mattress)  
46cm

Sirt Kısmı (Max.)  
Backrest Angle (Max.)  
70°

Ayak Ucu Kısmı (Max.)  
Legrest Angle (Max.)  
35°

Teker Çapı  
Castor Diameter  
12,5 cm

Yatak Alt Boşluğu  
Under Bed Clearance  
15 cm

Güvenli Çalışma Kapasitesi  
Safe Working Load  
230 kg

# 2

MOTOR

## PIONEER 2

ELEKTRİKLI HASTA BAKIM KARYOLASI  
ELECTRICAL PATIENT BED



• Ürün görselleri seçilen aksesuarlar ve opsiyonlara göre farklılık gösterebilir.  
• Product images may vary according to selected accessories and options.

Genel / General



Sirt Hareketi / Backrest



Ayak Hareketi / Legrest



Sirt - Ayak Hareketi / Auto Contour



2

MOTOR

DUO 2

ELEKTRİKLİ HASTA BAKIM KARYOLASI  
ELECTRICAL PATIENT BED

## TEKNİK ÖZELLİKLER

- Elektronik motor yardımı ile, başucu ve ayakucu hareketi.
- Hasta el kumandası.
- Auto contour.
- Hijyenik dizayna sahip kilitlenebilen ve katlanabilen yan korkuluklar.
- Sac yatma yüzeyi.
- Hijyenik dizayna sahip kolay sökölüp takılabilen başlıklar.
- Çapraz kilitlenebilir plastik yapıda tekerler.
- Elektrostatik boyalı metal aksam.
- Yüksekliği ayarlanabilir paslanmaz, serum askısı
- Diz hareketlerini kolay ayarlayabilme özelliği.
- Plastik çarpma tamponları.
- Başucu ve ayakucu köşelerinde aksesuar yuvası.
- Yatağın sağ ve sol kısmında 3'er adet drenaj askısı.
- IPX4 elektronik sistem.

## TECHNICAL DETAILS

- *Electrical operated backrest, and legrest adjustment.*
- *Patient handset.*
- *Auto contour.*
- *Hygienic design, lockable and foldable side rails.*
- *Sheet metal laying surface.*
- *Easy removable head and foot ends.*
- *Cross lockable castors.*
- *Electrostatic painted metal frame.*
- *Height adjustable stainless IV pole.*
- *Easy adjustable knee break position.*
- *Plastic crash bumpers.*
- *Comprehensive range of accessories socket at corners.*
- *3 drainage hangers on the right and left side of the bed.*
- *IPX4 standard electronic system*

HASTA EL KUMANDASI  
PATIENT HANDSETDRENAJ ASKISI  
URINE BAG HOLDERÇARPMA TAMPONU  
CRASH BUFFERÇAPRAZ FREN SİSTEMİ  
CROSS LOCKABLE

## ELEKTRONİK VERİLER / ELECTRICAL DATA

- Güç Girişi / Power In : 1.5 A max. 230V AC 50-60 Hz
- Elektrik Çarpmasına Karşı Koruma / Electrical Shock Protection : Class I, Type B
- Su Sızmasına Karşı Koruma / Liquid Ingress Protection : IPX4 - IPX6

## RENK KARTELESİ / COLOR OPTIONS



Renk 1

Renk 2

Renk 3

Renk 4

Renk 5

Renk 6

Renk 13

Renk 14

Sırt Hareketi  
BackrestAyak Hareketi  
LegrestSırt-Ayak Hareketi  
Auto ContourDiz Kırma  
Knee Break

Uzunluk  
Overall Length

206 cm

En  
Overall Width

102 cm

Yükseklik (Siltisiz)  
Height Range  
(Without mattress)

44 cm

Sırt Kısmı (Max.)  
Backrest Angle (Max.)

65°

Ayak Ucu Kısmı (Max.)  
Legrest Angle (Max.)

30°

Teker Çapı  
Castor Diameter

10 cm

Yatak Altı Boşluğu  
Under Bed Clearance

39 cm

Güvenli Çalışma Kapasitesi  
Safe Working Load

130 kg

# 2

MOTOR

## DUO 2

ELEKTRIKLİ HASTA BAKIM KARYOLASI  
ELECTRICAL PATIENT BED



• Ürün görselleri seçilen aksesuarlar ve opsiyonlara göre farklılık gösterebilir.  
• Product images may vary according to selected accessories and options.

Sirt Hareketi / Backrest



Ayak Hareketi / Legrest



Sirt - Ayak Hareketi / Auto Contour



Genel / General



meissa

# 4

## MOTOR

# JUNIOR 4

## PEDİATRİK YOĞUN BAKIM HASTA KARYOLASI PEDIATRIC INTENSIVE CARE PATIENT BED

### TEKNİK ÖZELLİKLER

- Elektronik motor yardımı ile yükseklik, başucu ve ayakucu hareketi.
- Trendelenburg, ters trendelenburg, fowler ve vasküler pozisyonları.
- Hasta el kumandası.
- Hemşire kontrol ünitesi.
- Elektronik CPR tuşu.
- Otomatik kayma sistemine sahip başucu
- Auto contour.
- Hijyenik dizayna sahip plastik (PP), kilitlenebilen ve gizlenebilen yan korkuluklar.
- Kolay sökülüp takılabilen ABS plastik muhafazalı, profil şase.
- Hijyenik dizayna sahip plastik (PP) kolay sökülüp takılabilen başlıklar.
- Çapraz kilitlenebilen plastik yapıda tekerler.
- Antistatik tekerler.(merkezi ve doğrusal kilit) (Opsiyonel)
- Elektrostatik boyalı metal aksam.
- Yüksekliği ayarlanabilir paslanmaz, serum askısı
- Diz hareketlerini kolay ayarlayabilme özelliği.
- Plastik çarpma tamponları.
- 24V akü ile kesintisiz çalışabilme. (Opsiyonel)
- Sirt kısmında mekanik CPR. (Opsiyonel)
- Başucu ve ayakucu köşelerinde aksesuar yuvası.
- Yatağın sağ ve sol kısmında 3'er adet drenaj askısı.
- Tek tuşla cardiac chair (Sandalye) pozisyonu.
- Tek tuşla shock pozisyonu.
- Tek tuşla semi fowler pozisyonu.
- Tek tuşla yataktan çıkış pozisyonu.
- Tek tuşla muayene pozisyonu.
- İstem dışı kullanımları önlemek için hemşire kumandasında aktivasyon tuşu.
- X-Ray geçirgen sirt ve kaset yuvası. (Opsiyonel)
- IPX4 elektronik sistem.

### TEKNİK DETAYLAR

- Electrical operated backrest, height and legrest adjustment.
- Electrical operated trendelenburg, reverse trendelenburg, fowler and vascular position.
- Patient handset.
- Nurse control unit.
- Auto-CPR.
- Retracting backrest for advanced comfort, less pressure. socket at corners.
- Auto contour.
- Hygienic design (PP), lockable and tuck away side rails.
- Profile frame with easy removable ABS plastic covers.
- Removable head and foot ends.
- Cross lockable castors.
- Central and directional lockable castors. (Optional)
- Electrostatic painted metal frame.
- Height adjustable stainless IV pole.
- Easy adjustable knee break position.
- Plastic crash bumpers.
- Battery Backup. (Optional)
- Dual sided manual CPR at backrest. (Optional)
- Comprehensive range of accessories socket at corners.
- 3 drainage hangers on the right and left side of the bed.
- Cardiac chair position with one button.
- Shock position with one button.
- Semi-Fowler position with one button.
- Bed exit position with one button.
- Examination position with one button.
- Activation key at remote control to prevent any undesired positions.
- X-Ray translucent backrest and cassette carrier. (Optional)
- IPX4 standard electronic system.

#### HEMŞİRE KONTROL ÜNİTESİ NURSE CONTROL UNIT




#### HASTA EL KUMANDASI PATIENT HANDSET



#### ÇAPRAZ FREN SİSTEMİ CROSS LOCKABLE



#### MERKEZİ FREN SİSTEMİ CENTRAL LOCK

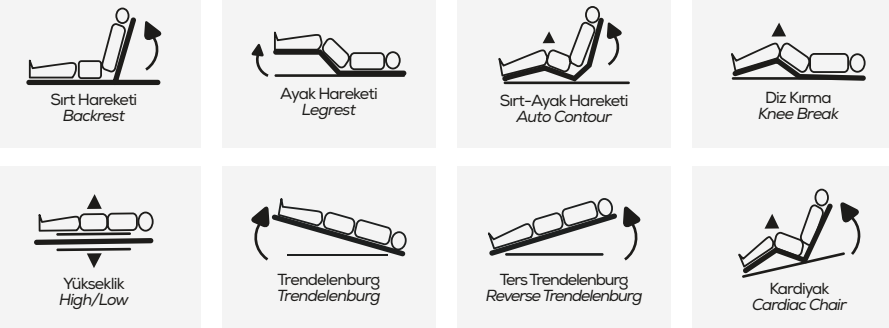


Opsiyonel - Optional

#### ELEKTRONİK VERİLER / ELECTRICAL DATA

- Güç Girişi / Power In : 1.5 A max. 230V AC 50-60 Hz
- Elektrik Çarpmasına Karşı Koruma / Electrical Shock Protection : Class I, Type B
- Su Sızmasına Karşı Koruma / Liquid Ingress Protection : IPX4 - IPX6
- Akü / Batteries : 2x 12V Series, Connected, Sealed, Rechargeable, Lead / Acid gel, 1.2 amp hrs.

#### RENK KARTELASI / COLOR OPTIONS



Uzunluk  
Overall Length  
195 cm

En  
Overall Width  
95 cm

Yükseklik (Şiltesiz)  
Height Range  
(Without mattress)  
42 - 80 cm

Trendelenburg  
Trendelenburg  
0° - 82°

Ters Trendelenburg  
Reverse Trendelenburg  
0° - 16°

Sirt Kısmı (Max.)  
Backrest Angle (Max.)  
70°

Ayak Ucu Kısmı (Max.)  
Legrest Angle (Max.)  
35°

Teker Çapı  
Castor Diameter  
12,5 cm

Yatak Altı Boşluğu  
Under Bed Clearance  
15 cm

Güvenli Çalışma Kapasitesi  
Safe Working Load  
180 kg



# 4

MOTOR

## JUNIOR 4

PEDİATRİK YOĞUN BAKIM HASTA KARYOLASI  
PEDIATRIC INTENSIVE CARE PATIENT BED



• Ürün görselleri seçilen aksesuarlar ve opsiyonlara göre farklılık gösterebilir.  
• Product images may vary according to selected accessories and options.

Low Bed



Sırt Hareketi / Backrest



Trendelenburg / Trendelenburg



Kardiyak / Cardiac Chair



3

MOTOR

JUNIOR 3

ELEKTRİKLİ PEDIATRİK HASTA BAKIM KARYOLASI  
ELECTRIC PEDIATRIC PATIENT BED

## TEKNİK ÖZELLİKLER

- Elektronik motor yardımı ile yükseklik, başucu hareketi.
- Hasta el kumandası.
- Otomatik kayma sistemine sahip başucu
- Auto contour.
- Hijyenik dizayna sahip plastik (PP), kilitlenebilen ve gizlenebilen yan korkuluklar.
- Kolay sökülüp takılabilen ABS plastik muhafazalı, profil şase.
- Hijyenik dizayna sahip plastik (PP) kolay sökülüp takılabilen başlıklar.
- Çapraz kilitlenebilir plastik yapıda tekerler.
- Elektrostatik boyalı metal aksam.
- Yüksekliği ayarlanabilir paslanmaz, serum askısı
- Diz hareketlerini kolay ayarlayabilme özelliği.
- Plastik çarpma tamponları.
- 24V akü ile kesintisiz çalışabilme. (Opsiyonel)
- Sirt kısmında mekanik CPR. (Opsiyonel)
- Başucu ve ayakcu köşelerinde aksesuar yuvası.
- Yatağın sağ ve sol kısmında 3'er adet drenaj askısı.
- Trendelenburg pozisyonu. (Opsiyonel)
- X-Ray geçirgen sirt ve kaset yuvası. (Opsiyonel)
- IPX4 elektronik sistem.

## TEKNİK DETAYLAR

- Electrical operated backrest, height and legrest adjustment.
- Patient handset.
- Retracting backrest for advanced comfort, less pressure.
- Auto contour.
- Hygienic design (PP), lockable and tuck away side rails.
- Profile frame with easy removable ABS plastic covers.
- Removable head and foot ends.
- Cross lockable castors.
- Electrostatic painted metal frame.
- Height adjustable stainless IV pole.
- Easy adjustable knee break position.
- Plastic crash bumpers.
- Battery Backup. (Optional)
- Dual sided manual CPR at backrest.(Optional)
- Comprehensive range of accessories socket at corners.
- 3 drainage hangers on the right and left side of the bed.
- Trendelenburg position by gas spring. (Optional)
- X-Ray translucent backrest and cassette carrier. (Optional)
- IPX4 standard electronic system

HASTA EL KUMANDASI  
PATIENT HANDSETÇARPMA TAMONU  
CRASH BUFFERKORKULUK MEKANİZMASI  
SIDE RAIL MECHANISMÇAPRAZ FREN SİSTEMİ  
CROSS LOCKABLE

## ELEKTRONİK VERİLER / ELECTRICAL DATA

- Güç Girişi / Power In : 1.5 A max. 230V AC 50-60 Hz
- Elektrik Çarpmasına Karşı Koruma / Electrical Shock Protection : Class I, Type B
- Su Sızmasına Karşı Koruma / Liquid Ingress Protection : IPX4 - IPX6
- Akü / Batteries : 2x 12V Series, Connected, Sealed, Rechargeable, Lead / Acid gel, 1.2 amp hrs.

## RENK KARTELESİ / COLOR OPTIONS



Uzunluk  
Overall Length  
195 cm

En  
Overall Width  
95 cm

Yükseklik (Siltisiz)  
Height Range  
(Without mattress)  
42 - 80 cm

Sirt Kısmı (Max.)  
Backrest Angle (Max.)  
70°

Ayak Ucu Kısmı (Max.)  
Legrest Angle (Max.)  
35°

Teker Çapı  
Castor Diameter  
12,5 cm

Yatak Alt Boşluğu  
Under Bed Clearance  
15 cm

Güvenli Çalışma Kapasitesi  
Safe Working Load  
150 kg

# 3

MOTOR

## JUNIOR 3

ELEKTRİKLİ PEDIATRİK HASTA BAKIM KARYOLASI  
ELECTRIC PEDIATRIC PATIENT BED




• Ürün görselleri seçilen aksesuarlar ve opsiyonlara göre farklılık gösterebilir.  
• Product images may vary according to selected accessories and options.

Low Bed



Sirt Hareketi / Backrest



Sirt - Ayak Hareketi / Auto Contour



Yükseklik / High Low





# SMOOTH SERIE

ŞİLTE  
MATTRESS

## SMOOTH ST

### TEKNİK ÖZELLİKLER

22 Dansite PU sünger  
10 x 86 x 195 cm

### TECHNICAL DETAILS

22 Density PU foam.  
10 x 86 x 195 cm




## SMOOTH 01

### TEKNİK ÖZELLİKLER

28 Dansite Kanallı PU  
12 x 86 x 195 cm

### TECHNICAL DETAILS

28 Density Splined PU  
12 x 86 x 195 cm



## SMOOTH 02

### TEKNİK ÖZELLİKLER

28 Dansite Kanallı PU  
14 x 86 x 195 cm

### TECHNICAL DETAILS

28 Density Splined PU  
14 x 86 x 195 cm





# SMOOTH FX SERIE

VISCO SİLTE  
MATTRESS VISCO



## SMOOTH FX 01

### TEKNİK ÖZELLİKLER

55-60 Dansite 4 cm kalınlığında viskoelastik  
28 Dansite 8 cm kalınlığında sünger  
12 x 86 x 195 cm

### TECHNICAL DETAILS

55-60 Density 4 cm height memory foam  
28 Density 8 cm height foam  
12 x 86 x 195cm



Visko  
Visco



Nefes Alabilen  
Air Breat Hable



SM Geçirmez  
Waterproof



Alev Almaz  
Fire Retardant



Çift Taraflı Kullanım  
Dual Sided Usage



Fermuarlı Kılıf  
Zipped



Yıkabilir Kılıf  
Washable Cover



12  
cm  
Yatak Yüksekliği  
Height



## SMOOTH FX 02

### TEKNİK ÖZELLİKLER

55-60 Dansite 4 cm kalınlığında viskoelastik  
28 Dansite 10 cm kalınlığında sünger  
14 x 86 x 195 cm

### TECHNICAL DETAILS

55-60 Density 4 cm height memory foam  
28 Density 10 cm height foam  
14 x 86 x 195 cm



Visko  
Visco



Nefes Alabilen  
Air Breat Hable



SM Geçirmez  
Waterproof



Alev Almaz  
Fire Retardant



Çift Taraflı Kullanım  
Dual Sided Usage



Fermuarlı Kılıf  
Zipped



Yıkabilir Kılıf  
Washable Cover



14  
cm  
Yatak Yüksekliği  
Height



# TK SERIE

## AKSESUARLAR ACCESSORIES



TUTUNMALIK / LIFTING POLE ( POWDER PAINTED )



DOSYALIK / FILE HOLDER



SERUM ASKISI / IV POLE




YATAK UZATMA / BED EXTENTION



TRAKSİYON SETİ / TRACTION FRAME



SABİT BAŞLIK / STAIONARY HEADBOARD



KOMPAKT LAMİNAT X-RAY KASET YUVASI  
X-RAY TRANSLUCENT BACKREST WITH CASSETTE CARRIER



HEMŞİRE KUMANDA RAFI / NURSE HANDSET SHELF



DEFİBİLATOR RAFI / DEFIBRILATOR SHELF



OKSİJEN TÜP TAŞIYICI / OXYGEN CYLINDER  
HOLDER



DRENAJ TORBASI SEPETİ / URINE BAG BASKET



MANUEL CPR / MANUAL CPR



HEMŞİRE KONTROL ÜNİTESİ / NURSE CONTROL UNIT



HASTA EL KUMANDASI / PATIENT HANDSET



TARTI GÖSTERGESİ / SCALE INDICATOR



KORKULUK KUMANDASI PANELİ  
SIDE RAIL CONTROL PANEL



150mm MERKEZİ İKİZ KİLİTLENEBİLİR TEKER  
150mm CENTRAL LOCKABLE DOUBLE WHEEL



150mm MERKEZİ KİLİTLENEBİLİR TEKER  
150mm CENTRAL LOCKABLE BRAKE WHEEL



125mm ÇAPRAZ KİLİTLENEBİLİR TEKER  
125mm CROSS LOCKABLE WHEEL



100mm ÇAPRAZ KİLİTLENEBİLİR TEKER  
100mm CROSS LOCKABLE WHEEL



MERKEZİ FREN SİSTEMİ / CENTRAL LOCK



ÇAPRAZ FREN SİSTEMİ / CROSS LOCKABLE



TK SERİE

AKSESUARLAR  
ACCESSORIES





**EVDE BAKIM ÜRÜNLERİ**  
*HEMOCARE PRODUCTS*





CAPRE

4

MOTOR

HC 001

ELEKTRİKLİ EVDE HASTA BAKIM KARYOLASI  
ELECTRICAL HOMECARE PATIENT BED

## TEKNİK ÖZELLİKLER

- Elektronik motor yardımı ile yükseklik, başucu ve ayakucu hareketi.
- Trendelenburg, ters trendelenburg, fowler ve vasküler pozisyonları.
- Hasta el kumandası.
- Hemşire kontrol ünitesi.
- Elektronik CPR tuşu.
- Otomatik kayma sistemine sahip başucu
- Auto contour.
- Kolay sökülüp takılabilen ABS plastik muhafazalı, profil şase.
- Merkezi ve doğrusal kilit tekerler. (Opsiyonel)
- Elektrostatik boyalı metal aksam.
- Yüksekliği ayarlanabilir paslanmaz, serum askısı
- Diz hareketlerini kolay ayarlayabilme özelliği.
- 24V akü ile kesintisiz çalışabilme. (Opsiyonel)
- Başucu ve ayakucu köşelerinde aksesuar yuvası.
- Tek tuşla cardiac chair (Sandalye) pozisyonu.
- Tek tuşla shock pozisyonu.
- Tek tuşla semi fowler pozisyonu.
- Tek tuşla yataktan çıkış pozisyonu.
- Tek tuşla muayene pozisyonu.
- İstem dışı kullanımları önlemek için hemşire kumandasında aktivasyon tuşu.
- Sirt kısmında mekanik CPR. (Opsiyonel)
- Yatağın sağ ve sol kısmında 3'er adet drenaj askısı
- IPX4 elektronik sistem

## TEKNİK DETAYLAR

- *Electrical operated backrest, height and legrest adjustment.*
- *Electrical operated trendelenburg,reverse trendelenburg,fowler and vascular position.*
- *Patient handset.*
- *Nurse control unit.*
- *Auto-CPR.*
- *Retracting backrest for advanced comfort,lesspressure.*
- *Auto contour.*
- *Profile frame with easy removable ABS plastic covers.*
- *Central and directional lockable castors. (Optional)*
- *Electrostatic painted metal frame.*
- *Height adjustable stainless IV pole.*
- *Easy adjustable knee break position.*
- *Battery Backup. (Optional)*
- *Comprehensive range of accessories socket at corners.*
- *Cardiac chair position with one button.*
- *Shock position with one button.*
- *Semi-Fowler position with one button.*
- *Bed exitposition with one button.*
- *Examination position with one button.*
- *Activation key at remote control to prevent any undesired positions.*
- *Dual sided manual CPR at backrest. (Optional)*
- *3 drainage hangers on the right and left side of the bed*
- *IPX4 standard electronic system.*

HEMŞİRE KONTROL ÜNİTESİ  
NURSE CONTROL UNITHASTA EL KUMANDASI  
PATIENT HANDSETMERKEZİ FREN SİSTEMİ  
CENTRAL LOCK

## ELEKTRONİK VERİLER / ELECTRICAL DATA

- |  |   |
|--|---|
| • Güç Girişi / Power In  | : 1.5 A max. 230V AC 50-60 Hz   |
| • Elektrik Çarpmasına Karşı Koruma / Electrical Shock Protection | : Class I, Type B   |
| • Su Sızmasına Karşı Koruma / Liquid Ingress Protection          | : IPX4 - IPX6   |
| • Akü / Batteries  | : 2x 12V Series, Connected, Sealed, Rechargeable, Lead / Acid gel, 1.2 amp hrs. |



Uzunluk  
Overall Length  
220 cm

En  
Overall Width  
102 cm

Yükseklik (Şiltesiz)  
Height Range  
(Without mattress)  
20 - 79 cm

Trendelenburg  
Trendelenburg  
0°- 16°

Ters Trendelenburg  
Reverse Trendelenburg  
0°- 16°

Sirt Kısmı (Max.)  
Backrest Angle (Max.)  
70°

Ayak Ucu Kısmı (Max.)  
Legrest Angle (Max.)  
35°

Teker Çapı  
Castor Diameter  
10 cm

Yatak Altı Boşluğu  
Under Bed Clearance  
3 cm

Güvenli Çalışma Kapasitesi  
Safe Working Load  
200 kg

# 4

MOTOR

## HC 001

ELEKTRIKLİ EVDE HASTA BAKIM KARYOLASI  
ELECTRICAL HOMECARE PATIENT BED



Low Bed



Sirt Hareketi / Backrest



Sirt - Ayok Hareketi / Auto Contour



Yükseklik / High Low





# HT 001

HASTA TAŞIMA LİFTİ  
PATIENT TRANSPORT LIFT



## HT 001

HASTA TAŞIMA LİFTİ | PATIENT TRANSPORT LIFT

### TEKNİK ÖZELLİKLER

- Elektronik yükseklik ayarı
- El kumandası
- Manuel olarak açılıp kapanabilen metal ayaklar

### TECHNICAL DETAILS

- *Electronic height adjustment*
- *Hand control*
- *Metal feet that can be opened and closed manually*

  
Uzunluk  
Overall Length  
128 cm

  
Genişlik Min. - Mak.  
Width Min. - Max.  
66 - 90 cm

  
Yükseklik Min. - Mak.  
Height Min. - Max.  
114 - 168 cm

  
Güvenli Çalışma Kapasitesi  
Safe Working Load  
120 kg





# HT 001

HASTA TAŞIMA LİFTİ  
PATIENT TRANSPORT LIFT





**KADIN DOĐUM ÜRÜNLERİ**  
*GYNECOLOGICAL PRODUCTS*

**SİNİN**



DISF

3

MOTOR

SUNRISE

DOĞUM YATAĞI  
DELIVERY BED

## TEKNİK ÖZELLİKLER

- Elektrikli sırt ve yükseklik ayarı .
- El kumandası.
- Kolay sökülüp takılabilen ABS plastik muhafazalı, profil şase.
- Yatak platform uzatma kiti.
- İkinma barı.
- Paslanmaz çelik atık küveti.
- Yüksekliği ayarlanabilir korkuluk.
- Ayarlanabilir PU ayak dayama aparatları.
- Çıkarılabilir PP başlık.
- Elektrostatik toz boyalı metal şase.
- Yüksekliği ayarlanabilir serum askısı.
- Yatağın sağ ve sol kısmında 3'er adet drenaj askısı.
- Çarpma tamponları.
- 125 mm çapraz kilitlenebilir tekerler.
- 150 mm merkezi tekerler (opsiyonel).
- 24V akü ile kesintisiz çalışabilme. (opsiyonel)

## TECHNICAL DETAILS

- *Electrical backrest and high/low adjustment.*
- *Hand control unit.*
- *Profile frame with easy removable ABS plastic covers.*
- *Bed extention kit.*
- *Push bar.*
- *Stainless steel waste basin.*
- *Adjustable side rails.*
- *Adjustable PU legrests.*
- *Removeable PP headboard.*
- *Elektrostatic powder painted steel frame.*
- *Height adjustable IV pole.*
- *3 drainage hangers on the right and left side of the bed.*
- *Crash bumpers.*
- *125 mm cross lockable castors.*
- *150 mm central locable castors. (optional)*
- *Battery back up. (optional)*

HASTA EL KUMANDASI  
PATIENT HANDSETYATAK UZATMA  
BED EXTENTIONPASLANMAZ ATIK KÜVETİ  
WASTE BINMERKEZİ FREN SİSTEMİ  
CENTRAL LOCK

## ELEKTRONİK VERİLER / ELECTRICAL DATA

- Güç Girişi / Power In : 1.5 A max. 230V AC 50-60 Hz
- Elektrik Çarpmasına Karşı Koruma / Electrical Shock Protection : Class I, Type B
- Su Sızmasına Karşı Koruma / Liquid Ingress Protection : IPX4 - IPX6
- Akü / Batteries : 2x 12V Series, Connected, Sealed, Rechargeable, Lead / Acid gel, 1.2 amp hrs.

## RENK KARTELESİ / COLOR OPTIONS



↔  
Uzunluk  
Overall Length  
198 cm

↔  
Uzunluk  
Length  
168 cm

↔  
En  
Overall Width  
102 cm

↕  
Yükseklik (Siltisiz)  
Height Range  
(Without mattress)  
57 - 84 cm

↩  
Sırt Kısmı (Max.)  
Backrest Angle (Max.)  
70°

⦿  
Teker Çapı  
Castor Diameter  
12,5 cm

⚙  
Yatak Altı Boşluğu  
Under Bed Clearance  
15 cm

⚖  
Güvenli Çalışma Kapasitesi  
Safe Working Load  
230 kg



# 3

MOTOR

## SUNRISE

DOĞUM YATAĞI  
DELIVERY BED



Genel / General



Sirt Hareketi / Backrest



Trendelenburg / Trendelenburg



Yükseklik / High Low



MEISSA

3

MOTOR

## MOTHCARE 3

JINEKOLOJİK MUAYENE MASASI  
GYNECOLOGICAL EXAMINATION COUCH

## TEKNİK ÖZELLİKLER

- Elektronik motor yardımı ile yükseklik ve sırt hareketi.
- Trendelenburg, ters trendelenburg pozisyonları.
- Yatak platform uzatma kiti.
- Ayarlanabilir ve çıkartılabilir PU baldır destek aparatları
- Paslanmaz çelik yan destek korkulukları
- Paslanmaz çelik çıkarılabilir atık küveti.
- Çapraz kilitlenebilir plastik yapıda tekerler.
- Merkezi ve doğrusal kilitlebilir tekerler. ( Opsiyonel )
- Elektrostatik boyalı metal aksam.
- Kolay temizlenebilir, su geçirmez ve anti bakteriyel döşeme.
- Yüksekliği ayarlanabilir paslanmaz serum askısı.
- Yatağın sağ ve sol kısmında 3'er adet drenaj askısı.
- 24V akü ile kesintisiz çalışabilme. (Opsiyonel)
- IPX4 elektronik sistem.

## TECHNICAL DETAILS

- *Electrical operated backrest and height adjustment.*
- *Electrical operated trendelenburg, reverse trendelenburg position*
- *Bed extantion kit.*
- *Adjustable and removeable PU leg support*
- *Stainless steel side supports*
- *Stainless steel removeable container for disposibles*
- *Cross lockable castors.*
- *Central and directional lockable castors. (Optional)*
- *Electrostatic painted metal frame.*
- *Easy cleanable, water resistant anti microbial upholstery.*
- *Height adjustable stainless IV pole.*
- *Battery Backup. (Optional)*
- *IPX4 standard electronic system.*

HASTA EL KUMANDASI  
PATIENT HANDSETYATAK UZATMA KİTİ  
BED EXTENTION KITPASLANMAZ ATIK KÜVETİ  
WASTE BINAYARLANABİLİR AYAK DESTEĞİ  
ADJUSTABLE LEG SUPPORT

## ELEKTRONİK VERİLER / ELECTRICAL DATA

- Güç Girişi / Power In : 1.5 A max. 230V AC 50-60 Hz
- Elektrik Çarpmasına Karşı Koruma / Electrical Shock Protection : Class I, Type B
- Su Sızmasına Karşı Koruma / Liquid Ingress Protection : IPX4 - IPX6
- Akü / Batteries : 2x 12V Series, Connected, Sealed, Rechargeable, Lead / Acid gel, 1.2 amp hrs.



Uzunluk  
Overall Length  
222 cm

En  
Overall Width  
82 cm

Yükseklik (Siltisiz)  
Height Range  
(Without mattress)  
51 - 82 cm

Trendelenburg  
Trendelenburg  
0° - 10°

Ters Trendelenburg  
Reverse Trendelenburg  
0° - 10°

Sırt Kısmı (Max.)  
Backrest Angle (Max.)  
70°

Teker Çapı  
Castor Diameter  
12,5 cm

Yatak Alt Boşluğu  
Under Bed Clearance  
15 cm

Güvenli Çalışma Kapasitesi Safe  
Working Load  
230 kg

# 3


MOTOR

## MOTHCARE 3

JINEKOLOJİK MUAYENE MASASI  
GYNECOLOGICAL EXAMINATION COUCH



Low Bed



Trendelenburg / Trendelenburg



Sirt Hareketi / Backrest





# NICE 1

BEBEK KOTU  
BABY COT



## TEKNİK ÖZELLİKLER

- Kolay temizlenebilir, antibakteriel, şeffaf görünümlü yatma yüzeyi.
- Çapraz kilitlenebilen tekerler.
- Antibakteriel şilte.
- Elektrostatik toz boya.

## TECHNICAL DETAILS

- Easy cleanable, antibacterial, transparent sleep surface.
- Cross lockable castors.
- Anti-bacterial mattress.
- Electrostatic powder paint.

## EBAT / DIMENSIONS

- Kot Yükseklik / Cot height : 1050 mm.
- Sirt kısmı (maximum ) / Backrest max / Trendelenburg : 8°

- Küvez dıştan uzunluk / Overall length : 790 mm
- Küvez dıştan en / Overall width : 470 mm
- Küvez dıştan yükseklik / Height : 250 mm



## NICE 2

BEBEK KOTU  
BABY COT



### TEKNİK ÖZELLİKLER

- Kolay temizlenebilir, antibakteriel, şeffaf görünümlü yatma yüzeyi.
- Çapraz kilitlenebilen tekerler.
- Antibakteriel şilte.
- Elektrostatik toz boya.
- Yüksekliği ayarlanabilir.

### TECHNICAL DETAILS

- Easy cleanable, antibacterial, transparent sleep surface.
- Cross lockable castors.
- Anti-bacterial mattress.
- Electrostatic powder paint.
- Height adjustable.

### EBAT / DIMENSIONS

- Kot Yükseklik min - max / Cot height range : 1050 mm - 1155 mm.
- Sirt kısmı (maximum ) / Backrest max / Trendelenburg : 8°

- Küvez dıştan uzunluk / Overall length : 790 mm
- Küvez dıştan en / Overall width : 470 mm
- Küvez dıştan yükseklik / Height : 250 mm



**MANUEL HASTA KARYOLALARI**  
*MANUAL HOSPITAL BEDS*

**EPIDIM**



THE VIEW

3

AYARLI

## PRIMITIVE 3

AYARLI MANUEL HASTA BAKIM KARYOLASI  
ADJUSTMENT PATIENT CARE BED

## TEKNİK ÖZELLİKLER

- Ayar kolları ile yükseklik, başucu ve ayakucu hareketi.
- Gizlenebilen ayar kolları.
- Hijyenik dizayna sahip kilitlenebilen ve katlanabilen yan korkuluklar.
- Hijyenik dizayna sahip plastik (PP) kolay sökülüp takılabilen başlıklar.
- Sac yatma yüzeyi.
- Çapraz kilitlenebilir tekerler.
- Elektrostatik Boyalı metal aksam.
- Yüksekliği ayarlanabilir paslanmaz, serum askısı
- Diz hareketlerini kolay ayarlayabilme özelliği.
- Plastik çarpma tamponları
- Başucu ve ayakucu köşelerinde aksesuar yuvası.

## TECHNICAL DETAILS

- Backrest, height and legrest adjustment by crank mechanism.
- Easy store hand-crank.
- Hygienic design, lockable and foldable side rails.
- Removable head and foot ends.
- Sheet metal laying surface.
- Cross lockable castors.
- Electrostatic painted metal frame.
- Height adjustable stainless IV pole.
- Easy adjustable knee break position.
- Plastic crash bumpers.
- Comprehensive range of accessories socket at corners.

ÇEVİRME KOLU  
POSITION HANDLESKORKULUK MEKANİZMASI  
SIDE RAIL LOCK MECHANISMDRENAJ ASKISI  
URINE BAG HOLDERÇAPRAZ FREN SİSTEMİ  
CROSS LOCKABLE

RENK KARTELESİ / COLOR OPTIONS



Uzunluk  
Overall Length  
210 cm

En  
Overall Width  
99 cm

Yükseklik (Şiltesiz)  
Height Range  
(Without mattress)  
46 - 76 cm

Sirt Kısmı (Max.)  
Backrest Angle (Max.)  
65°

Ayak Ucu Kısmı (Max.)  
Legrest Angle (Max.)  
30°

Teker Çapı  
Castor Diameter  
12,5 cm

Yatak Alt Boşluğu  
Under Bed Clearance  
12,5 cm

Güvenli Çalışma Kapasitesi  
Safe Working Load  
150 kg



# 3

ADJUSTMENT

## PRIMITIVE 3

AYARLI MANUEL HASTA BAKIM KARYOLASI  
ADJUSTMENT PATIENT CARE BED



Sirt Hareketi / Backrest



Sirt - Ayak Hareketi / Backrest-Legrest



Transfer Pozisyonu / Transfer Position



Yükseklik / High Low



2

AYARLI

PRIMITIVE 2

AYARLI MANUEL HASTA BAKIM KARYOLASI  
ADJUSTMENT PATIENT CARE BED

## TEKNİK ÖZELLİKLER


- Ayar kolları ile başucu ve ayakucu hareketi.
- Gizlenebilen ayar kolları.
- Hijyenik dizayna sahip kilitlenebilen ve katlanabilen yan korkuluklar.
- Hijyenik dizayna sahip plastik (PP) kolay sökölüp takılabilen başlıklar.
- Sac yatma yüzeyi.
- Çapraz kilitlenebilir tekerler.
- Elektrostatik Boyalı metal aksam.
- Yüksekliği ayarlanabilir paslanmaz, serum askısı
- Diz hareketlerini kolay ayarlayabilme özelliği.
- Plastik çarpma tamponları
- Başucu ve ayakucu köşelerinde aksesuar yuvası.

## TECHNICAL DETAILS

- Backrest and legrest adjustment by crank mechanism.
- Easy store hand-crank.
- Hygienic design, lockable and foldable side rails.
- Removable head and foot ends.
- Sheet metal laying surface.
- Cross lockable castors.
- Electrostatic painted metal frame.
- Height adjustable stainless IV pole.
- Easy adjustable knee break position.
- Plastic crash bumpers.
- Comprehensive range of accessories socket at corners.



## RENK KARTELESİ / COLOR OPTIONS



Uzunluk  
Overall Length  
210 cm

En  
Overall Width  
99 cm

Yükseklik (Siltisiz)  
Height Range  
(Without mattress)  
48 cm

Sirt Kısmı (Max.)  
Backrest Angle (Max.)  
65°

Ayak Ucu Kısmı (Max.)  
Legrest Angle (Max.)  
30°

Teker Çapı  
Castor Diameter  
12,5 cm

Yatak Altı Boşluğu  
Under Bed Clearance  
12,5 cm

Güvenli Çalışma Kapasitesi  
Safe Working Load  
180 kg

# 2

ADJUSTMENT

## PRIMITIVE 2

AYARLI MANUEL HASTA BAKIM KARYOLASI  
ADJUSTMENT PATIENT CARE BED



Sirt Hareketi / Backrest



Ayak Hareketi / Legrest



Genel / General



Sirt - Ayak Hareketi / Backrest-Legrest

1

AYARLI

PRIMITIVE 1

AYARLI MANUEL HASTA BAKIM KARYOLASI  
ADJUSTMENT PATIENT CARE BED

## TEKNİK ÖZELLİKLER

- Ayar kolları ile başucu hareketi.
- Gizlenebilen ayar kolları.
- Hijyenik dizayna sahip kilitlenebilen ve katlanabilen yan korkuluklar.
- Hijyenik dizayna sahip plastik (PP) kolay sökülüp takılabilen başlıklar.
- Sac yatma yüzeyi.
- Çapraz kilitlenebilir plastik yapıda tekerler.
- Elektrostatik Boyalı metal aksam.
- Yüksekliği ayarlanabilir paslanmaz, serum askısı
- Plastik çarpma tamponları
- Başucu ve ayakucu köşelerinde aksesuar yuvası.

## TECHNICAL DETAILS

- Backrest adjustment by crank mechanism.
- Easy store hand-crank.
- Hygienic design, lockable and foldable side rails.
- Removable head and foot ends.
- Sheet metal laying surface.
- Cross lockable castors.
- Electrostatic painted metal frame.
- Height adjustable stainless IV pole..
- Plastic crash bumpers.
- Comprehensive range of accessories socket at corners.



## RENK KARTELASI / COLOR OPTIONS



Uzunluk  
Overall Length  
210 cm

En  
Overall Width  
99 cm

Yükseklik (Şiltesiz)  
Height Range  
(Without mattress)  
48 cm

Sırt Kısmı (Max.)  
Backrest Angle (Max.)  
65°

Teker Çapı  
Castor Diameter  
12,5 cm

Yatak Alt Boşluğu  
Under Bed Clearance  
12.5 cm

Güvenli Çalışma Kapasitesi  
Safe Working Load  
180 kg



# 1

ADJUSTMENT

## PRIMITIVE 1

AYARLI MANUEL HASTA BAKIM KARYOLASI  
ADJUSTMENT PATIENT CARE BED



Sirt Hareketi / Backrest



Genel / General





**SEDYELER**  
*STRETCHERS*

**TTD ETT**



FOR ALL



# MOVEE 2.0 NW

HİDROLİK KOTROLLÜ ACIL MÜDAHALE SEDYESİ  
PATIENT EMERGENCY TREATMENT STRETCHER

## TEKNİK ÖZELLİKLER

- Amortisör yardımı ile ayarlanabilen sırt kısmı
- Hidrolik olarak ayarlanabilen yükseklik trendelenburg ve ters trendelenburg pozisyonları.
- Katlanabilir kenar korkuluklar sayesinde kolay ve güvenli kullanım.
- Sağlam hijyenik ve çarpmalara karşı korumalı çelik şase.
- 20 cm ebatında merkezi kilit tekerler.
- Her iki taraftan kullanıma imkân veren pedal sistemi
- Tamamı kompakt laminant yatma yüzeyi.
- X-Ray geçirgen kompakt laminant sırt.
- Sedyenin alt kısmında (ABS plastik üzerinde) oksijen tüpü yuvası.
- 95°'de yıkanabilen, alev almaz, çift taraflı esnek, şilte kılıfı.
- Yüksekliği ayarlanabilir paslanmaz, serum askısı
- Plastik çarpma tamponları.
- Elektrostatik Boyalı metal aksam.
- Ergonomik kullanım sağlayan katlanabilir itme barları.
- 5. teker vasıtası ile kolay manevra imkanı. ( Opsiyonel )
- Kağıt havlu rulo bölmesi. ( Opsiyonel )

## TECHNICAL DETAILS

- Backrest adjustment assisted by gas spring.
- High low trendelenburg reverse trendelenburg adjustment assisted by hydraulic.
- Foldable side guards, easy and safe handling.
- Solid and hygienic construction, no danger of accidental crushing.
- 20 cm castors with central locking.
- Dual sided adjustment pedals.
- Compact laminate lying surface.
- X-Ray translucent backrest.
- Accessories holder.
- Washable at 95°, fire retardant mattress cover.
- Height adjustable stainless IV pole.
- Plastic crash bumpers.
- Electrostatic painted metal frame.
- Ergonomic foldable push handles.
- Fifth wheel for easy steering.( Optional )
- Paper roll holder.( Optional )

COMPACT LAMINANT YATMA YÜZEYİ  
COMPACT LAMINATE LYING SURFACE



ÇARPMA TAMPONU  
CRASH BUFFER



MERKEZİ FREN SİSTEMİ  
CENTRAL LOCK



KONTROL PEDALLARI  
POSITION PEDALS



Sırt Hareketi  
Backrest




Ayak Hareketi  
Legrest



Yükseklik  
High/Low



Trendelenburg  
Trendelenburg



Ters Trendelenburg  
Reverse Trendelenburg



Uzunluk  
Overall Length  
205 cm

En  
Overall Width  
80 cm

Yükseklik (Şiltesiz)  
Height Range  
(Without mattress)  
65 - 90 cm

Trendelenburg  
Trendelenburg  
0°- 13°

Ters Trendelenburg  
Reverse Trendelenburg  
0°- 13°

Sırt Kısmı (Max.)  
Backrest Angle (Max.)  
85°

Ayak Ucu Kısmı (Max.)  
Legrest Angle (Max.)  
40°

Teker Çapı  
Castor Diameter  
20 cm

Yatak Altı Boşluğu  
Under Bed Clearance  
5 cm

Güvenli Çalışma Kapasitesi  
Safe Working Load  
230 kg





# MOVEE 2.0 NW

HİDROLİK KOTROLLÜ ACIL MÜDAHALE SEDYESİ  
PATIENT EMERGENCY TREATMENT STRETCHER



Sirt Hareketi / Backrest



Sirt - Ayak Hareketi / Backrest-Legrest



Trendelenburg / Trendelenburg



Yükseklik / High Low





# DYNAMIC 3.0

ACIL MÜDAHALE SEDYESİ  
EMERGENCY TREATMENT STRETCHER

## TEKNİK ÖZELLİKLER

- Amortisör yardımı ile ayarlanabilen sırt kısmı
- Merkezi ve doğrusal kilitlebilir tekerler. ( Opsiyonel )
- Hidrolik olarak ayarlanabilen yükseklik trendelenburg ve ters trendelenburg pozisyonları.
- Katlanabilir kenar korkuluklar sayesinde kolay ve güvenli kullanım.
- Sağlam hijyenik ve çarpmalara karşı korumalı çelik şase.
- 15 cm ebatında çapraz kilit tekerler.
- Her iki taraftan kullanıma imkân veren pedal sistemi.
- Tamamı kompakt laminant yatma yüzeyi.
- X-Ray geçirgen kompakt laminant sırt.
- 95°'de yıkanabilen, alev almaz, çift taraflı esnek, şilte kılıfı.
- Yüksekliği ayarlanabilir paslanmaz serum askısı.
- Plastik çarpma tamponları.
- Elektrostatik Boyalı metal aksam.

## TECHNICAL DETAILS

- Backrest adjustment assisted by gas spring.
- Central and directional lockable castors. ( Optional )
- High low trendelenburg reverse trendelenburg adjustment assisted by hydraulic.
- Foldable side guards, easy and safe handling.
- Solid and hygienic construction, no danger of accidental crushing.
- 15 cm cross lockable castors.
- Dual sided adjustment pedals.
- Compact laminate lying surface.
- X-Ray translucent backrest.
- Washable at 95°, fire retardant mattress cover.
- Height adjustable stainless IV pole.
- Plastic crash bumpers.
- Electrostatic painted metal frame.

COMPACT LAMİNANT YATMA YÜZEYİ  
COMPACT LAMINATE LYING SURFACE



ÇARPMA TAMPONU  
CRASH BUFFER



KORKULUK MEKANİZMASI  
SIDE RAIL MECHANISM



MERKEZİ FREN SİSTEMİ  
CENTRAL LOCK



Sırt Hareketi  
Backrest



Ayak Hareketi  
Legrest



Yükseklik  
High/Low



Trendelenburg  
Trendelenburg



Ters Trendelenburg  
Reverse Trendelenburg



Uzunluk  
Overall Length  
205 cm

En  
Overall Width  
78 cm

Yükseklik (Şiltesiz)  
Height Range  
(Without mattress)  
55 - 88 cm

Trendelenburg  
Trendelenburg  
0° - 16°

Ters Trendelenburg  
Reverse Trendelenburg  
0° - 16°

Sırt Kısmı (Max.)  
Backrest Angle (Max.)  
85°

Ayak Ucu Kısmı (Max.)  
Legrest Angle (Max.)  
40°

Teker Çapı  
Castor Diameter  
15 cm

Yatak Altı Boşluğu  
Under Bed Clearance  
15 cm

Güvenli Çalışma Kapasitesi  
Safe Working Load  
180 kg



# DYNAMIC 3.0

ACIL MÜDAHALE SEDYESİ  
EMERGENCY TREATMENT STRETCHER



Sirt Hareketi / Backrest



Ters Trendelenburg / Reverse Trendelenburg



Low Bed



Yükseklik / High Low





# DYNAMIC 2.0

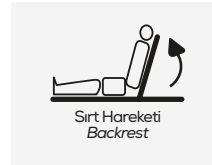
GENEL AMAÇLI HASTA SEDYESİ  
GENERAL PURPOSE PATIENT STRETCHER

## TEKNİK ÖZELLİKLER

- Amortisör yardımı ile ayarlanabilen sırt kısmı.
- Amortisör yardımı ile ayarlanabilen trendelenburg pozisyonu.
- Katlanabilir kenar korkuluklar sayesinde kolay ve güvenli kullanım.
- Kolay ve güvenli kullanım için, ayak ve baş taraflarında itme barları .
- 15 cm ebatında merkezi kilit tekerler. (Opsiyonel)
- X-Ray geçirgen kompakt laminant yatma yüzeyi.(Opsiyonel)
- Yüksekliği ayarlanabilir paslanmaz serum askısı.
- 95°'de yıkanabilen, alev almaz, çift taraflı esnek, şilte kılıfı.
- Plastik çarpma tamponları.
- Elektrostatik Boyalı metal aksam.
- Hasta bağlama kemeri.
- Oksijen tüpü yuvası.
- Geniş aksesuar yuvası

## TECHNICAL DETAILS

- Backrest adjustment assisted by gas spring.
- Trendelenburg adjustment assisted by gas spring.
- Foldable side guards, easy and safe handling.
- Push bars at foot and head easy and safe handling.
- 15 cm castors with central locking and directional locking.(Optional)
- X-Ray translucent sleep surface.(Optional)
- Height adjustable stainless IV pole.
- Washable at 95°, fire retardant, mattress cover.
- Plastic crash bumpers.
- Electrostatic painted metal frame.
- Patient belt for fastening.
- Oxygen tank holder.
- Wide accessory holder facility.



Uzunluk  
Overall Length  
207 cm

En  
Overall Width  
79 cm

Yükseklik (Şiltesiz)  
Height Range  
(Without mattress)  
64 cm

Trendelenburg  
Trendelenburg  
0°- 16°

Sırt Kısmı (Max.)  
Backrest Angle (Max.)  
85°

Teker Çapı  
Castor Diameter  
15 cm

Yatak Alt Boşluğu  
Under Bed Clearance  
15 cm

Güvenli Çalışma Kapasitesi  
Safe Working Load  
230 kg



# DYNAMIC 2.0

GENEL AMAÇLI HASTA SEDYESİ  
GENERAL PURPOSE PATIENT STRETCHER



Transfer Pozisyonu / Transfer Position



Sırt Hareketi / Backrest



Trendelenburg / Trendelenburg





# DYNAMIC 1.0

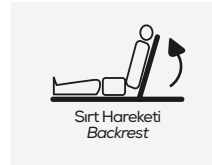
GENEL AMAÇLI HASTA SEDYESİ  
GENERAL PURPOSE PATIENT STRETCHER

## TEKNİK ÖZELLİKLER

- Ayarlanabilen sırt kısmı
- Katlanabilir kenar korkuluklar sayesinde kolay ve güvenli kullanım.
- Sağlam hijyenik ve çarpmalara karşı korumalı çelik şase.
- 20 cm ebatında çapraz kilitli tekerler.
- X-Ray geçirgen kompakt laminant sırt.
- Oksijen tüpü yuvası.
- Aksesuar sepeti
- 95°'de yıkanabilen, alev almaz, çift taraflı esnek, şilte kılıfı.
- Yüksekliği ayarlanabilir paslanmaz serum askısı.
- Plastik çarpma tamponları.
- Elektrostatik boyalı metal aksam.

## TECHNICAL DETAILS

- *Backrest adjustment.*
- *Foldable side guards, easy and safe handling.*
- *Solid and hygienic construction, no danger of accidental crushing.*
- *20 cm castors with cross locking.*
- *X-Ray translucent backrest.*
- *Oxygen tank holder*
- *Accessories holder.*
- *Washable at 95°, fire retardant mattress cover.*
- *Height adjustable stainless IV pole.*
- *Plastic crash bumpers.*
- *Electrostatic painted metal frame.*



Uzunluk  
Overall Length  
205 cm

En  
Overall Width  
65 cm

Yükseklik (Şiltesiz)  
Height Range  
(Without mattress)  
64 cm

Sırt Kısmı (Max.)  
Backrest Angle (Max.)  
70°

Teker Çapı  
Castor Diameter  
20 cm

Yatak Altı Boşluğu  
Under Bed Clearance  
25 cm

Güvenli Çalışma Kapasitesi  
Safe Working Load  
230 kg



# DYNAMIC 1.0

GENEL AMAÇLI HASTA SEDYESİ  
GENERAL PURPOSE PATIENT STRETCHER



Sirt Hareketi / Backrest



Genel / General



Transfer Pozisyonu / Transfer Position





# MOVEE VERSUS CR

AMELİYATHANE TRANSFER SEDYESİ  
OPERATION ROOM TRANSFER STRETCHER



## TEKNİK ÖZELLİKLER

- Amortisör yardımı ile ayarlanabilen sırt kısmı.
- Katlanabilir kenar korkuluklar sayesinde kolay ve güvenli kullanım.
- Çapraz kilitlenebilir plastik yapıda tekerler.
- X-Ray geçirgen kompakt laminant yatma yüzeyi. (Opsiyonel)
- Paslanmaz serum askısı.
- 95°'de yıkanabilen, alev almaz, çift taraflı esnek, şilte kılıfı.
- Plastik çarpma tamponları.
- 304 kalite yüzey işleme uygulanarak parlatılmış paslanmaz çelik. (Opsiyonel)

## TECHNICAL DETAILS

- Backrest adjustment assisted by gas spring.
- Foldable side guards, easy and safe handling.
- Cross lockable castors.
- X-Ray translucent sleep surface. (Optional)
- Adjustable stainless IV pole.
- Washable at 95°, fire retardant, mattress cover.
- Plastic crash bumpers.
- Polished stainless steel subjected to 304-quality surface treatment (Optional).



BİRLEŞTİRME MEKANİZMASI  
INTEGRATION MECHANISM




ÇARPMA TAMPONU  
PATIENT HANDSET



GİZLENEBİLİR KORKULUK  
FLEXIBLE PUSH BARS



ÇAPRAZ FREN SİSTEMİ  
CROSS LOCKABLE



Sırt Hareketi  
Backrest

  
Uzunluk  
Overall Length  
425 cm

  
Uzunluk  
Length  
216 cm

  
En  
Overall Width  
78 cm

  
Yükseklik (Şiltesiz)  
Height Range  
(Without mattress)  
85 cm

  
Sırt Kısmı (Max.)  
Backrest Angle (Max.)  
70°

  
Teker Çapı  
Castor Diameter  
12,5 cm

  
Yatak Altı Boşluğu  
Under Bed Clearance  
40 cm

  
Güvenli Çalışma Kapasitesi  
Safe Working Load  
200 kg





# MOVEE VERSUS CR

AMELİYATHANE TRANSFER SEDYESİ  
OPERATION ROOM TRANSFER STRETCHER



Transfer Pozisyonu / Transfer Position



Sirt Hareketi / Backrest



**İLAC ve TEDAVİ ARABALARI**  
*MEDICINE AND TREATMENT CARTS*

**MED**



CONF



# TENA 01

İLAÇ ARABASI  
MEDICINE CART

## TEKNİK ÖZELLİKLER

- Üst tabla antibakteriyel ABS malzeme.
- Teleskobik raylı çekmeceler.
- Özel tasarım alüminyum gövde HPL çekmeceler.
- DKP profil üzeri elektrostatik toz boyalı iç iskelet sistemi.
- İki frenli dört adet teker.
- Paslanmaz aksesuar rayı.
- Alüminyum itme kulbu.
- Çöp kovası.
- Serum askısı.

## TECHNICAL DETAILS

- Antibacterial ABS top.
- Drawers with telescopic rails.
- HPL drawers with aluminium frame.
- Frame painted with epoxy powder.
- Two with brake castors.
- S.S. accessory rails.
- Aluminium push handles.
- Dustbin.
- IV pole.



Derinlik / Depth  
540 mm

Derinlik / Depth  
730 mm

Yükseklik / Height  
1080 mm

RENK SEÇENEKLERİ | COLOR OPTIONS



# TENA 01

İL AÇ ARABASI | MEDICINE CART



**TENA 01**  
İL AÇ ARABASI  
MEDICINE CART





# TENA 02


## TEDAVİ ARABASI TREATMENT CART

### TEKNİK ÖZELLİKLER

- Üst tabla antibakteriyel ABS malzeme.
- Teleskobik raylı çekmeceler.
- Özel tasarım alüminyum gövde HPL çekmeceler.
- DKP profil üzeri elektrostatik toz boyalı iç iskelet sistemi.
- İki frenli dört adet teker.
- Paslanmaz aksesuar rayı.
- Alüminyum itme kulbu.
- Çöp kovası.
- Serum askısı.

### TECHNICAL DETAILS

- Antibacterial ABS top.
- Drawers with telescopic rails.
- HPL drawers with aluminium frame.
- Frame painted with epoxy powder.
- Two with brake castors.
- S.S. accessory rails.
- Aluminium push handles.
- Dustbin.
- IV pole.



Derinlik / Depth  
540 mm

Derinlik / Depth  
730 mm

Yükseklik / Height  
930 mm

### RENK SEÇENEKLERİ | COLOR OPTIONS



# TENA 02

TEDAVİ ARABASI | TREATMENT CART



**TENA 02**

TEDAVİ ARABASI  
TREATMENT CART





# TENA 03


PANSUMAN ARABASI  
DRESSING CART

## TEKNİK ÖZELLİKLER

- Üst tabla antibakteriyel ABS malzeme.
- Teleskobik raylı çekmeceler.
- Özel tasarım alüminyum gövde HPL çekmeceler.
- DKP profil üzeri elektrostatik toz boyalı iç iskelet sistemi.
- İki frenli dört adet teker.
- Paslanmaz aksesuar rayı.
- Alüminyum itme kulbu.
- Çöp kovası.
- Serum askısı.

## TECHNICAL DETAILS

- Antibacterial ABS top.
- Drawers with telescopic rails.
- HPL drawers with aluminium frame.
- Frame painted with epoxy powder.
- Two with brake castors.
- S.S. accessory rails.
- Aluminium push handle.
- Dustbin.
- IV pole.



Derinlik / Depth  
540 mm

Derinlik / Depth  
730 mm

Yükseklik / Height  
930 mm

RENK SEÇENEKLERİ | COLOR OPTIONS





# TENA 03

PANSUMAN ARABASI | DRESSING CART



**TENA 03**

PANSUMAN ARABASI  
DRESSING CART





# TENA 03 S

PANSUMAN ARABASI  
DRESSING CART

## TEKNİK ÖZELLİKLER

- Üst tabla antibakteriyel ABS malzeme.
- Teleskobik raylı çekmeceler.
- Özel tasarım alüminyum gövde HPL çekmeceler.
- DKP profil üzeri elektrostatik toz boyalı iç iskelet sistemi.
- İki frenli dört adet ikiz teker.
- Paslanmaz aksesuar rayı.
- Alüminyum itme kulbu.
- Çöp kovası.
- Serum askısı.

## TECHNICAL DETAILS

- Antibacterial ABS top.
- Drawers with telescopic rails.
- HPL drawers with aluminium frame.
- Frame painted with epoxy powder.
- Two with brake castors.
- S.S. accessory rails.
- Aluminium push handle.
- Dustbin.
- IV pole.



Derinlik / Depth  
540 mm

Derinlik / Depth  
730 mm

Yükseklik / Height  
930 mm

RENK SEÇENEKLERİ | COLOR OPTIONS



# TENA 03 S

PANSUMAN ARABASI | DRESSING CART



**TENA 03 S**

PANSUMAN ARABASI  
DRESSING CART





# TENA 04

ACIL MÜDAHELE ARABASI  
EMERGENCY CART

## TEKNİK ÖZELLİKLER

- Üst tabla antibakteriyel ABS malzeme.
- Teleskobik raylı çekmeceler.
- Özel tasarım alüminyum gövde HPL çekmeceler.
- DKP profil üzeri elektrostatik toz boyalı iç iskelet sistemi.
- HPL (Compact) defibrilatör sehpa.
- Resusitasyon sehpa.
- Serum askısı.
- İki frenli dört adet teker.
- Paslanmaz aksesuar rayı.
- Alüminyum itme kulbu.
- Çöp kovası.

## TECHNICAL DETAILS

- Antibacterial ABS top.
- Drawers with telescopic rails.
- HPL drawers with aluminium frame.
- Frame painted with epoxy powder.
- HPL defibrillator table.
- Resuscitation table.
- IV pole.
- Two with brake castors.
- S.S. accessory rails.
- Aluminium push handle.
- Dustbin.



Derinlik / Depth  
540 mm

Derinlik / Depth  
730 mm

Yükseklik / Height  
1010 mm

## RENK SEÇENEKLERİ | COLOR OPTIONS



# TENA 04

ACIL MÜDAHELE ARABASI | EMERGENCY TROLLEY



**TENA 04**

ACIL MÜDAHELE ARABASI  
EMERGENCY CART





# TENA 05

İLAÇ DEPOLAMA ARABASI  
MEDICINE STORAGE CART

## TEKNİK ÖZELLİKLER

- Üst tabla antibakteriyel ABS malzeme.
- Teleskobik raylı çekmeceler.
- Özel tasarım alüminyum gövde HPL çekmeceler.
- DKP profil üzeri elektrostatik toz boyalı iç iskelet sistemi
- İki frenli dört adet teker.
- Alüminyum itme kulbu.

## TECHNICAL DETAILS

- Antibacterial ABS top.
- Drawers with telescopic rails.
- HPL drawers with aluminium frame.
- Frame painted with epoxy powder.
- Two with brake castors.
- Aluminium push handles.



Derinlik / Depth  
540 mm

Derinlik / Depth  
730 mm

Yükseklik / Height  
1580 mm

### RENK SEÇENEKLERİ | COLOR OPTIONS



# TENA 05

İL AÇ DEPOLAMA ARABASI | MEDICINE STORAGE CART



**TENA 05**

İL AÇ DEPOLAMA ARABASI  
MEDICINE STORAGE CART





**HASTA KOLTUK ve SANDALYELERİ**  
*PATIENT CHAIRS*

**HASTA**





# 4

MOTOR

## DONEE 03

KAN ALMA KOLTUĞU  
BLOODING SAMPLING CHAIR

TEKNİK ÖZELLİKLER

- Koltuk sırt, oturak ve ayak olmak üzere 3 temel parçadan oluşmaktadır.
- Sırt, ayak, trendelenburg ve aşağı-yukarı yükseklik ayarı 4 adet DC motor ve elektronik el kumandası ile yapılmakta ve istenilen pozisyon sağlanabilmektedir.
- Yukarı ve aşağı yükseklik ayarı özel bir yataklama sistemi sayesinde dikey olarak yapılmakta, bu yüzden de koltuk dikey olarak yükselirken herhangi bir pozisyon değişikliği olmamaktadır.
- Kollar iki parça olup dirsek kısımları sabit, ön kısımları sağa ve sola açılarak hastanın pozisyonuna göre ayarlanabilmektedir.
- Kollar sırt hareketinde sırtla birlikte yerden paralelliği bozulmadan hareket eder, ayrıca isteğe bağlı olarak kolaylıkla sökülüp takılabilir.
- Koltuğun ayak bölümünde sökülüp takılabilir ayak uzatması mevcuttur.
- Koltuğun başlık bölümü yüksekliği hastanın pozisyonuna ayarlanabilir ve istenildiği zaman sökülüp takılabilir yapıdadır.

TECHNICAL DETAILS

- There are 3 parts as; seat, back and foot.
- Back, foot lowering-uppering height adjustment and trendelenburg are done by 4 DC motors and the desired position is provided.
- The up - down adjustment can be horizontally done by means of a special retention system, as a result, no position changing happens while the chair horizontally risen.
- The arms of the chair's height can be adjusted to the position of the patients and it can be removed.
- The arms move with the back in parallel to the ground together. Also arms are removable depending on the choice.
- Head part of the chairs and foot crank supporter height can be adjusted to the position of the patients and it can be removed.



### ELEKTRONİK VERİLER / ELECTRICAL DATA

- Güç Girişi / Power In : 1.5 A max. 230V AC 50-60 Hz
- Elektrik Çarpmasına Karşı Koruma / Electrical Shock Protection : Class I, Type B
- Su Sızmasına Karşı Koruma / Liquid Ingress Protection : IPX4 - IPX6



Uzunluk  
Overall Length  
183 cm

En  
Overall Width  
90 cm

Yükseklik (Şiltesiz)  
Height Range  
(Without mattress)  
56 - 76 cm

Trendelenburg  
Trendelenburg  
0°-28°

Sırt Kısmı (Max.)  
Backrest Angle (Max.)  
80°

Teker Çapı  
Castor Diameter  
10 cm

Yatak Altı Boşluğu  
Under Bed Clearance  
10 cm

Güvenli Çalışma Kapasitesi  
Safe Working Load  
200 kg

# 4

MOTOR

## DONEE 03

KAN ALMA KOLTUĐU  
BLOODING SAMPLING CHAIR



Koltuk / Chair



Yatma Pozisyonu / Bed position



# 2

MOTOR

## DONEE 02

DİYALİZ KOLTUĞU  
DIALYSIS CHAIR

### TEKNİK ÖZELLİKLER

- Sirt, ayak ve yükseklik hareketini motor yardımı ile yapabilmektedir.
- Trendelenburg hareketlerini yapabilmektedir.
- Koltuk sırt, oturak ve ayak olmak üzere 3 temel parçadan oluşmaktadır.
- El kumandası
- Koltuk sandalye, konfor, ve yatak pozisyonlarına gelebilmektedir.
- Sirt ve ayak hareketini senkronize olarak yapabilmektedir.
- Koltuğun başlık bölümü hastanın isteğine göre ayalabilir.
- Portatif baş yastığı.

### TECHNICAL DETAILS

- *Electrical adjustment for foot and height movements.*
- *Electrical Trendelenburg movement.*
- *It consists of backrest, seat and foot sections.*
- *Hand control unit*
- *Can take chair, comfort and bed positions.*
- *It can perform back and foot movements simultaneously.*
- *The head section of the seat can be adjusted according to the patient needs.*
- *Portable head strap*



### ELEKTRONİK VERİLER / ELECTRICAL DATA

- Güç Girişi / Power In : 1.5 A max. 230V AC 50-60 Hz
- Elektrik Çarpmasına Karşı Koruma / Electrical Shock Protection : Class I, Type B
- Su Sızmasına Karşı Koruma / Liquid Ingress Protection : IPX4 - IPX6



Uzunluk  
Overall Length  
187 cm

En  
Overall Width  
61 cm

Derinlik  
Depth  
50 cm

Yükseklik (Şiltesiz)  
Height Range  
(Without mattress)  
62 - 81 cm

Trendelenburg  
Trendelenburg  
0°-24°

Sirt Kısmı (Max.)  
Backrest Angle (Max.)  
180°

Güvenli Çalışma Kapasitesi  
Safe Working Load  
200 kg

# 2

MOTOR

## DONEE 02

DIYALIZ KOLTUĐU  
DIALYSIS CHAIR



Trendelenburg / Trendelenburg



Ayak Hareketi / Legrest



# DONEE 01

KAN ALMA KOLTUĐU  
BLOOD DONATION CHAIR



## TEKNİK ÖZELLİKLER

- Ayarlanabilir, ergonomik sırt
- Çelik mukavemetli gövde.
- Elektrostatik Boyalı metal aksam.
- Compact gizlenebilir ayaklık.
- Ayarlanabilir kol destekleri.
- Ayarlanabilir koltuk başlığı.
- Kitlenebilir tekerler.

## TECHNICAL DETAILS

- Adjustable, ergonomic backrest.
- Steel durable frame.
- Electrostatic painted frame.
- Storable foot step.
- Adjustable arm support.
- Adjustable head rest.
- Lockable castors.



Yükseklik ( Oturum )  
Height ( Seat )

65 cm



En  
Overall Width

67 cm



Uzunluk  
Overall Length

167 cm



Güvenli Çalışma Kapasitesi  
Safe Working Load

150 kg





# IMPULSE 01

HASTA TAŞIMA ARABASI  
PATIENT TRANSFER TROLLEY



#### TEKNİK ÖZELLİKLER

- Ayarlanabilir, ergonomik sırt
- Çelik mukavemetli gövde.
- Elektrostatik Boyalı metal aksam.
- Compact gizlenebilir ayaklık.
- Ayarlanabilir kol destekleri.
- Ayarlanabilir koltuk başlığı.
- Kitlenebilir tekerler.

#### TECHNICAL DETAILS

- Adjustable, ergonomic backrest.
- Steel durable frame.
- Electrostatic painted frame.
- Storable foot step.
- Adjustable arm support.
- Adjustable head rest.
- Lockable castors.

  
Yükseklik (Oturum)  
Height (Seat)  
65 cm

  
En  
Overall Width  
67 cm

  
Uzunluk  
Overall Length  
167 cm

  
Güvenli Çalışma Kapasitesi  
Safe Working Load  
150 kg





# IMPULSE

TEKERLEKLI SANDALYE  
STACKABLE WHEELCHAIR

## TEKNİK ÖZELLİKLER

- Alüminyum gövde
- Kolay temizlenebilir, dayanıklı plastik malzemeden yapılmış hareketli kolçaklar.
- Ayak koyma yeri özelliği yukarı doğru katlanarak yerden tasarruf sağlar.
- Drenaj askısı
- Serum askısı paslanmaz malzemeden imal edilmiş, açılıp kapanabilir, tek kancalıdır.
- Emniyet kemeri

## TECHNICAL DETAILS

- Heavy duty aluminium frame
- Easy cleanable, ergonomic armrests
- Adjustable foot support
- Urine bag holder
- Height adjustable IV pole
- Safety seatbelt

TEKER  
WHEEL



DRENAJ ASKISI  
URINE BAG HOLDER



KATLANABİLİR AYAK  
FOLDABLE LEG



## GENEL / GENERAL



FREN MEKANİZMASI  
BRAKE MECHANISM



KOL HAREKETİ  
ARM MOVEMENT



Uzunluk  
Length

102 cm



En  
Overall Width

69,5 cm



Derinlik  
Depth

104 cm



Oturma Yeri  
Seat

104 cm



Ön Teker  
Front Wheel

12,5 x 3 cm



Arka Teker  
Rear Wheel

20 x 5 cm



Güvenli Çalışma Kapasitesi  
Safe Working Load

140 kg





# IMPULSE

TEKERLEKLI SANDALYE  
STACKABLE WHEELCHAIR





# DIAGNO SERIE

MUAYENE MASASI  
EXAMINATION COUCH

## DIAGNO 01

MUAYENE MASASI  
EXAMINATION COUCH



### TEKNİK ÖZELLİKLER

- Ayarlanabilir sırt bölümü
- Çelik gövde.
- Elektrostatik Boyalı metal aksam.
- Katlanabilir ayaklar.

### TECHNICAL DETAILS

- Backrest adjustment.
- Steel frame
- Electrostatic painted frame.
- Foldable leg for storing.

### EBAT / DIMENSIONS

- Yükseklik(Şilteliz) / Height : 68 cm
- En / Overall Width : 66 cm
- Uzunluk / Overall Length : 197 cm
- Güvenli Çalışma Kapasitesi/Safe Working Load : 170 kg



## DIAGNO 02

MUAYENE MASASI  
EXAMINATION COUCH



### TEKNİK ÖZELLİKLER

- Ahşap mobilya aksamı.
- Çekmece
- Elektrostatik Boyalı metal aksam.
- Kağıt havlu rulo bölmesi
- Ayarlanabilir baş kısmı

### TECHNICAL DETAILS

- Wooden frame
- Drawer
- Electrostatic painted metal frame.
- Roll holder
- Adjustable head section

### EBAT / DIMENSIONS

- Yükseklik(Şilteliz) / Height Range : 72 cm
- En / Overall Width : 65 cm
- Uzunluk / Overall Length Overall : 195
- Güvenli Çalışma Kapasitesi/Safe Working Load : 200 kg





# DIAGNO SERIE

MUAYENE MASASI  
EXAMINATION COUCH



## DIAGNO 03

MUAYENE MASASI  
EXAMINATION COUCH

### TEKNİK ÖZELLİKLER

- Ahşap mobilya aksamı.
- Çekmece
- Elektrostatik Boyalı metal aksam.
- Kağıt havlu rulo bölmesi
- Ayarlanabilir baş kısmı

### TECHNICAL DETAILS

- Wooden frame
- Drawer
- Electrostatic painted metal frame.
- Roll holder
- Adjustable head section

### EBAT / DIMENSIONS

- Yükseklik(Şiltesiz) / Height Range : 76 cm
- En / Overall Width : 65 cm
- Uzunluk / Overall Length Overall : 199
- Güvenli Çalışma Kapasitesi/Safe Working Load : 200 kg



## DIAGNO 04

2 MOTORLU ELEKTRİKLI MUAYENE MASASI  
2 MOTORS ELECTRICAL EXAMINATION COUCH

### TEKNİK ÖZELLİKLER

- Ahşap mobilya aksamı.
- Motor yardımıyla ayarlanabilir sırt.
- Motor yardımıyla ayarlanabilir yükseklik.
- Hasta el kumandası.
- Çapraz kilitlenebilen 100 mm tekerler.
- Elektrostatik Boyalı metal aksam.
- Kağıt havlu rulo bölmesi
- Ayarlanabilir baş kısmı

### TECHNICAL DETAILS

- Wooden frame
- Drawer
- Electrostatic painted metal frame.
- Roll holder
- Adjustable head section

### EBAT / DIMENSIONS

- Yükseklik(Şiltesiz) / Height Range : 63 - 78 cm
- En / Overall Width : 64 cm
- Uzunluk / Overall Length Overall : 195
- Güvenli Çalışma Kapasitesi/Safe Working Load : 200 kg





# RELAXIA 04

REFAKATÇI KOLTUĞU  
ARMCHAIR BED



## TEKNİK ÖZELLİKLER

- Elektrostatik boyalı çelik gövde
- Kolay silinebilir deri döşeme
- Yatak haline gelebilen ergonomik tasarım
- Bazalı
- İki kişi kilitlenebilir tekerler

## TECHNICAL DETAILS

- Powder painted frame
- Easy cleanable leather cover
- Adjustable to bed position, ergonomic and smart design
- Storage
- Lockable castors

OTURMA POZİSYONU / SITTING POSITION ( Dıştan Dışa / Overall )



En / Width  
90 cm



Boy / Length  
90 cm

YATMA POZİSYONU / BED POSITION



En / Width  
65 cm



Boy / Length  
195 cm





# RELAXIA 05

REFAKATÇI KOLTUĞU  
ARMCHAIR BED



## TEKNİK ÖZELLİKLER

- Elektrostatik boyalı çelik gövde
- Kolay silinebilir deri döşeme
- Yatak haline gelebilen ergonomik tasarım

## TECHNICAL DETAILS

- Powder painted frame
- Easy cleanable leather cover
- Adjustable to bed position, ergonomic and smart design

## OTURMA POZİSYONU / SITTING POSITION ( Dıştan Dışa / Overall )


  
Genişlik / Width  
68 cm

  
Derinlik / Depth  
52 cm

  
Yükseklik / Height  
112 cm

## YATMA POZİSYONU / BED POSITION

  
En / Width  
55 cm

  
Boy / Length  
170 cm





# RELAXIA 01

REFAKATÇI KOLTUĞU  
ARMCHAIR BED



## TEKNİK ÖZELLİKLER

- Elektrostatik boyalı çelik gövde
- Kolay silinebilir deri döşeme
- Yatak haline gelebilen ergonomik tasarım

## TECHNICAL DETAILS

- Powder painted frame
- Easy cleanable leather cover
- Adjustable to bed position, ergonomic and smart design

### OTURMA POZİSYONU / SITTING POSITION ( Dıştan Dışa / Overall )



En / Width  
83 cm



Boy / Length  
82,5 cm

### YATMA POZİSYONU / BED POSITION



En / Width  
63 cm



Boy / Length  
195 cm





#### TEKNİK ÖZELLİKLER

- Elektrostatik boyalı çelik gövde
- Kolay silinebilir deri döşeme
- Yatak haline gelebilen ergonomik tasarım
- Bazalı

OTURMA POZİSYONU / SITTING POSITION ( Dıştan Dışa / Overall )



En / Width  
90 cm



Boy / Length  
90 cm




#### TECHNICAL DETAILS

- Powder painted frame
- Easy cleanable leather cover
- Adjustable to bed position, ergonomic and smart design
- Storage

YATMA POZİSYONU / BED POSITION



En / Width  
65 cm



Boy / Length  
195 cm



RELAXIA 02

REFAKTİÇİ KOLTUĞU  
ARMCHAIR BED



#### TEKNİK ÖZELLİKLER

- Elektrostatik boyalı çelik gövde
- Kolay silinebilir deri döşeme
- Yatak haline gelebilen ergonomik tasarım

OTURMA POZİSYONU / SITTING POSITION ( Dıştan Dışa / Overall )



En / Width  
67 cm



Boy / Length  
82,5 cm



#### TECHNICAL DETAILS

- Powder painted frame
- Easy cleanable leather cover
- Adjustable to bed position, ergonomic and smart design

YATMA POZİSYONU / BED POSITION



En / Width  
63 cm



Boy / Length  
199 cm



RELAXIA 03

REFAKTİÇİ KOLTUĞU  
ARMCHAIR BED



# MIRACH 05

AÇI AYARLI COMPACT TABLALI HASTA ÖNÜ YEMEK MASASI  
LATERAL SYSTEM OVER BED TABLE



## MIRACH 05

AÇI AYARLI COMPACT TABLALI HASTA ÖNÜ YEMEK MASASI ( ALÜMİNYUM AYAKLI )  
LATERAL SYSTEM OVER BED TABLE ( COMPACT TOP TABLE ALUMINIUM LEG )

### TEKNİK ÖZELLİKLER

- Kompakt Laminant (HPL) üst tabla
- Amortisörlü yükseklik ayarlı hasta yemek masası
- İki kilitlenebilir tekerler

### TECHNICAL DETAILS

- HPL material top surface
- Overbed table with gas spring mechanism.
- Lockable castors



Üst Tabla / Top Table Surface 40 x 61 cm



Yükseklik Aralığı / Height Range 80 x 114 cm





LATERAL SYSTEM

**MIRACH 01**  
HASTA ÖNÜ YEMEK MASASI  
OVER BED TABLE

AÇI AYARLI KOMPACTTABLALI HASTA ÖNÜ YEMEK MASASI  
LATERAL SYSTEM OVER BED TABLE (COMPACT TOP TABLE)



LATERAL SYSTEM

TEKNİK ÖZELLİKLER

- Kompakt Laminant (HPL) üst tabla
- Amortisörlü yükseklik ayarlı hasta yemek masası
- İki kilitlenebilir tekerler

TECHNICAL DETAILS

- HPL material top surface
- Overbed table with Gas Spring Mechanism
- Lockable castors



Üst Tabla / Toplevel Surface  
38 x 80 cm



Yükseklik Aralığı / Height Range  
79,5 x 103 cm



**MIRACH 02**  
HASTA ÖNÜ YEMEK MASASI  
OVER BED TABLE

KOMPACTTABLALI HASTA ÖNÜ YEMEK MASASI  
OVER BED TABLE (COMPACT TOP TABLE)



TEKNİK ÖZELLİKLER

- Kompakt Laminant (HPL) üst tabla
- Amortisörlü yükseklik ayarlı hasta yemek masası
- İki kilitlenebilir tekerler

TECHNICAL DETAILS

- HPL material top surface
- Overbed table with Gas Spring Mechanism
- Lockable castors



Üst Tabla / Toplevel Surface  
38 x 80 cm



Yükseklik Aralığı / Height Range  
79,5 x 103 cm



MIRACH SERIE

HASTA ÖNÜ YEMEK MASASI  
OVER BED TABLE





# MIRACH SERIE

HASTA ÖNÜ YEMEK MASASI  
OVER BED TABLE



## MIRACH 03

HASTA ÖNÜ YEMEK MASASI  
OVER BED TABLE

ABS PLASTİK TABLALI HASTA ÖNÜ YEMEK MASASI  
OVER BED TABLE (PLASTIC TOP TABLE)



### TEKNİK ÖZELLİKLER

- ABS plastik üst tabla
- Amortisörlü yükseklik ayarlı hasta yemek masası
- İki kilitlenebilir tekerler

### TECHNICAL DETAILS

- ABS plastic top surface
- Overbed table with Gas Spring Mechanism
- Lockable castors



Üst Tabla / Top Table Surface  
40 x 80 cm



Yükseklik Aralığı / Height Range  
79,5 x 103 cm



## MIRACH 04

HASTA ÖNÜ YEMEK MASASI  
OVER BED TABLE

ABS PLASTİK TABLALI HASTA ÖNÜ YEMEK MASASI  
OVER BED TABLE (PLASTIC TOP TABLE)



### TEKNİK ÖZELLİKLER

- ABS plastik üst tabla
- Amortisörlü yükseklik ayarlı hasta yemek masası
- İki kilitlenebilir tekerler

### TECHNICAL DETAILS

- ABS plastic top surface
- Overbed table with Gas Spring Mechanism
- Lockable castors



Üst Tabla / Top Table Surface  
40 x 80 cm



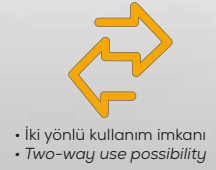
Yükseklik Aralığı / Height Range  
79,5 x 103 cm



# SERA 10

AÇI AYARLI KOMPAKT TABLALI YEMEK MASALI HASTA BAŞI KOMODİNİ  
LATERAL SYSTEM OVER BEDSIDE CABINET

## LATERAL SYSTEM



- İki yönlü kullanım imkanı
- Two-way use possibility

## SERA 10

AÇI AYARLI KOMPAKT TABLALI YEMEK MASALI HASTA BAŞI KOMODİNİ  
LATERAL SYSTEM OVER BEDSIDE CABINET

### TEKNİK ÖZELLİKLER

- Entegre yemek masası
- İki yönlü kullanım imkanı
- Alüminyum profil ile desteklenmiş suntalam gövde
- Kompakt Laminant (HPL) üst tabla
- 1 adet çekmece • 1 adet dolap
- İki tane kilitlenebilir tekerler

### TECHNICAL DETAILS

- With integrated table.
- Two-way use possibility
- Laminated chipboard body supported with aluminium profile.
- HPL material top surface
- One unit drawer • One unit cupboard
- Cross lockable castors



Genişlik / Width  
46 cm



Derinlik / Depth  
52 cm



Yükseklik / Height  
83 cm





# SERA SERIE

HASTA BAŞI KOMODİNİ  
BEDSIDE CABINET



## SERA 01

### TEKNİK ÖZELLİKLER

- Suntalam gövde
- 1 adet çekmece
- 1 adet dolap
- İki kilitlenebilir tekerler

### TECHNICAL DETAILS

- Laminated chipboard body
- One unit drawer
- One unit cupboard
- Cross lockable castors



Genişlik / Width  
45cm



Derinlik / Depth  
52 cm



Yükseklik / Height  
76 cm



## SERA 02

### TEKNİK ÖZELLİKLER

- Alüminyum profil ile desteklenmiş suntalam gövde
- Kompakt Laminant (HPL) üst tabla
- 1 adet çekmece
- 1 adet dolap
- İki kilitlenebilir tekerler

### TECHNICAL DETAILS

- Laminated chipboard body supported with aliminium profile.
- HPL material top surface
- One unit drawer
- One unit cupboard
- Cross lockable castors



Genişlik / Width  
45cm



Derinlik / Depth  
52 cm



Yükseklik / Height  
76 cm



## SERA 03

### TEKNİK ÖZELLİKLER

- Alüminyum profil ile desteklenmiş suntalam gövde
- Kompakt Laminant (HPL) üst tabla
- 1 adet çekmece
- 1 adet dolap
- İki kilitlenebilir tekerler

### TECHNICAL DETAILS

- Laminated chipboard body supported with aliminium profile.
- HPL material top surface
- One unit drawer
- One unit cupboard
- Cross lockable castors



Genişlik / Width  
45cm



Derinlik / Depth  
52 cm



Yükseklik / Height  
76 cm



## SERA 04

### TEKNİK ÖZELLİKLER

- Alüminyum profil ile desteklenmiş suntalam gövde
- Kompakt Laminant (HPL) üst tabla
- 1 adet küçük çekmece
- 1 adet büyük çekmece
- İki kilitlenebilir tekerler

### TECHNICAL DETAILS

- Laminated chipboard body supported with aliminium profile.
- HPL material top surface
- One unit drawer
- One unit large drawer
- Cross lockable castors



Genişlik / Width  
45cm



Derinlik / Depth  
52 cm



Yükseklik / Height  
76 cm



# SERA SERIE

HASTA BAŞI KOMODİNİ  
BEDSIDE CABINET



## SERA 05

### TEKNİK ÖZELLİKLER

- Alüminyum profil ile desteklenmiş suntalam gövde
- ABS plastik üst tabla
- 1 adet çekmece
- 1 adet dolap
- İki kilitlenebilir tekerler

### TECHNICAL DETAILS

- Laminated chipboard body supported with aluminium profile.
- ABS plastic top surface
- One unit drawer
- One unit cupboard
- Cross lockable castors



Genişlik / Width  
45cm



Derinlik / Depth  
52 cm



Yükseklik / Height  
76 cm



## SERA 06

### TEKNİK ÖZELLİKLER

- Alüminyum profil ile desteklenmiş suntalam gövde
- ABS plastik üst tabla
- 1 adet küçük çekmece
- 1 adet büyük çekmece
- İki kilitlenebilir tekerler

### TECHNICAL DETAILS

- Laminated chipboard body supported with aluminium profile.
- ABS plastic top surface
- One unit drawer
- One unit large drawer
- Cross lockable castors



Genişlik / Width  
45cm



Derinlik / Depth  
52 cm



Yükseklik / Height  
76 cm



## SERA 07

### TEKNİK ÖZELLİKLER

- Soğutma Kapasitesi
- Alüminyum profil ile desteklenmiş suntalam gövde
- ABS plastik üst tabla
- 1 adet çekmece
- Buzdolabı (35 L)
- İki kilitlenebilir tekerler

### TECHNICAL DETAILS

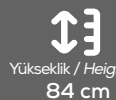
- Cooling Capacity
- Laminated chipboard body supported with aluminium profile.
- ABS plastic top surface
- One unit drawer
- Fridge (35 L)
- Cross lockable castors



Genişlik / Width  
45 cm



Derinlik / Depth  
52 cm



Yükseklik / Height  
84 cm



## SERA 08

### TEKNİK ÖZELLİKLER

- Soğutma Kapasitesi
- Alüminyum profil ile desteklenmiş suntalam gövde
- Kompakt Laminant (HPL) üst tabla
- 1 adet çekmece
- Buzdolabı (35 L)
- İki kilitlenebilir tekerler

### TECHNICAL DETAILS

- Cooling Capacity
- Laminated chipboard body supported with aluminium profile.
- HPL material top surface
- One unit drawer
- Fridge (35 L)
- Cross lockable castors



Genişlik / Width  
45 cm



Derinlik / Depth  
52 cm



Yükseklik / Height  
84 cm





# SERA SERIE

HASTA BAŞI KOMODİNİ  
BEDSIDE CABINET



- İki yönlü kullanım imkanı
- Two-way use possibility

## SERA 09

### TEKNİK ÖZELLİKLER

- İki yönlü kullanım imkanı
- Alüminyum profil ile desteklenmiş sunta lam gövde
- Kompakt Laminant (HPL) üst tabla
- 1 adet çekmece
- 1 adet dolap
- İki kilitlenebilir tekerler

### TECHNICAL DETAILS

- Two-way use possibility
- Laminated chipboard body supported with aliminium profile.
- HPL material top surface
- One unit drawer
- One unit cupboard
- Cross lockable castors



Genişlik / Width  
46 cm



Derinlik / Depth  
52 cm



Yükseklik / Height  
83 cm



## SERA 11

### TEKNİK ÖZELLİKLER

- ABS plastik gövde
- 1 adet küçük çekmece
- 1 adet dolap
- İki kilitlenebilir tekerler

### TECHNICAL DETAILS

- ABS plastic body
- One unit drawer
- One unit cupboard
- Cross lockable castors



Genişlik / Width  
42 cm



Derinlik / Depth  
51 cm



Yükseklik / Height  
89 cm



## SERA 12

### TEKNİK ÖZELLİKLER

- Entegre yemek masası,
- ABS plastik gövde
- 1 adet küçük çekmece
- 1 adet büyük çekmece
- İki kilitlenebilir tekerler

### TECHNICAL DETAILS

- With integrated table.
- ABS plastic body
- One unit drawer
- One unit large drawer
- Cross lockable castors



Genişlik / Width  
45 cm



Derinlik / Depth  
52 cm



Yükseklik / Height  
83 cm



# BIEN - BETA - BONA SERIE

SOYUNMA DOLABI  
WARDROBE



## BIEN 01

### TEKNİK ÖZELLİKLER

- Elbise Askılıkları
- Kilit ( Opsiyonel )

### TECHNICAL DETAILS

- Clothes hangers
- Look ( Optional )



Genişlik / Width  
40cm



Derinlik / Depth  
50 cm



Yükseklik / Height  
190 cm



## BETA 01

### TEKNİK ÖZELLİKLER

- Elbise Askılıkları
- Kilit ( Opsiyonel )

### TECHNICAL DETAILS

- Clothes hangers
- Look ( Optional )



Genişlik / Width  
50cm



Derinlik / Depth  
52 cm



Yükseklik / Height  
190 cm



## BONA 01

### TEKNİK ÖZELLİKLER

- Elbise Askılıkları
- Kilit ( Opsiyonel )

### TECHNICAL DETAILS

- Clothes hangers
- Look ( Optional )



Genişlik / Width  
50cm



Derinlik / Depth  
52 cm



Yükseklik / Height  
190 cm



## BIEN 01

### TEKNİK ÖZELLİKLER

- Elbise Askılıkları
- Kilit ( Opsiyonel )

### TECHNICAL DETAILS

- Clothes hangers
- Look ( Optional )



Genişlik / Width  
84 cm



Derinlik / Depth  
50 cm



Yükseklik / Height  
190 cm



## BETA 02

### TEKNİK ÖZELLİKLER

- Elbise Askılıkları
- Kilit ( Opsiyonel )

### TECHNICAL DETAILS

- Clothes hangers
- Look ( Optional )



Genişlik / Width  
84cm



Derinlik / Depth  
52 cm



Yükseklik / Height  
190 cm



## BONA 02

### TEKNİK ÖZELLİKLER

- Elbise Askılıkları
- Kilit ( Opsiyonel )

### TECHNICAL DETAILS

- Clothes hangers
- Look ( Optional )



Genişlik / Width  
80cm



Derinlik / Depth  
52cm



Yükseklik / Height  
190 cm



# MIP 100

İNFIZYON TAŞIYICI  
INFUSION HOLDER



MOBILE

## TEKNİK ÖZELLİKLER

- Kromaj kaplı ayak.
- Paslanmaz teleskopik borular.
- Yüksekliği ayarlanabilir.
- Hareketli infzyon taşıyıcı.
- Mukavemetli taşıyıcı askılar.
- 360 derece dönebilen tekerler.

## TECHNICAL DETAILS

- Chrome plated foot.
- Stainless telescopic pipes.
- Height adjustable.
- Moving infusion carrier.
- Strength carrier hangers.
- 360 degree swivel casters.

## EBAT / DIMENSIONS

Max yükseklik / Max Height : 210 cm

Min yükseklik / Min Height : 116 cm



# MIP 101

İNFIZYON TAŞIYICI  
INFUSION HOLDER



MOBILE

## TEKNİK ÖZELLİKLER

- Plastik ayak.
- Paslanmaz teleskopik borular.
- Yüksekliği ayarlanabilir.
- Hareketli infzyon taşıyıcı.
- Mukavemetli taşıyıcı askılar.
- 360 derece dönebilen tekerler.

## TECHNICAL DETAILS

- Plastic ABS feet.
- Stainless telescopic pipes.
- Height adjustable
- Moving infusion carrier
- Strength carrier hangers
- 360 degree swivel casters.

## EBAT / DIMENSIONS

Max yükseklik / Max Height : 210 cm

Min yükseklik / Min Height : 116 cm





## PIONEER SERİ RENK KARTELASI / PIONEER SERIE COLOR OPTIONS



Renk | Color 1

Renk | Color 2

Renk | Color 3

Renk | Color 4

Renk | Color 5

Renk | Color 6

Renk | Color 13

Renk | Color 14

## JUNIOR SERİ RENK KARTELASI / JUNIOR SERIE COLOR OPTIONS



Renk | Color 2

Renk | Color 3

Renk | Color 4

Renk | Color 6

Renk | Color 7

Renk | Color 9

Renk | Color 11

Renk | Color 14

## DÜZ RENK KARTELASI / PLAIN COLOR OPTIONS



Renk | Color 1

Renk | Color 2

Renk | Color 3

Renk | Color 5

Renk | Color 6

Renk | Color 13



RENNK KARTELASI

RENK KARTELASI  
COLOR OPTIONS

Firmamız ürünleri üzerinde önceden haber vermeksizin tasarım, desen ve renk değişikliği yapma hakkını saklı tutar. Bu katalogta tipografik hatalardan, fotoğraf çekimlerinde ışık sistemlerinden ve baskıdan kaynaklanan renk farklılıklarından firmamız sorumlu tutulamaz. Bu katalogta kullanılan metinler ve görsel malzemeler, fotoğraflar hiçbir şekilde basılı veya elektronik bir ortamda izinsiz herhangi bir şekilde kullanılamaz, çoğaltılamaz, paylaşılabilir ve kopyalanamaz.

*Our company reserves the right to make any changes about design, pattern and color without prior and color. In this catalog, our company cannot be held responsible for typographic errors, light systems in photo shoots and color differences caused by printing. Texts and visual materials used in this catalog may not be used, reproduced, copied or in any way as electronic or shared in a printed environment without any permission.*



# BELGELERİMİZ OUR DOCUMENTS



Firma olarak siz tüketicilerimizin güvenliğini hedef olarak kabul edip, bu hedef doğrultusunda belgelerimiz ile bu hedefi kanıtlı hale getirdik.

As a company, we accept the safety of our consumers as targets and We have proved this objective with our documents in line with this goal.

güvenliğin  
belgesi  
security  
certificate

PROVIDE HEALTHY  
*Solutions.*



Hastane Ekipmanları  
*Hospital Equipment*

FABRIKA / FACTORY



O.S.B. 16.Cad. No: 73 KAYSERİ / TURKEY



+90 352 503 16 60



+90 352 503 16 61



info@meissa.com.tr

SATIŞ OFİSİ / SALES OFFICE



Tacettin Veli Mah. Bahadır Plaza No: 7/11 KAYSERİ / TURKEY



+90 352 355 36 35



+90 352 503 16 61



satis@meissa.com.tr

[www.meissa.com.tr](http://www.meissa.com.tr)

Firmamız ürünleri üzerinde önceden haber vermeksizin tasarım, desen ve renk değişikliği yapma hakkını saklı tutar. Bu katalogta tipografik hatalardan, fotoğraf çekimlerindeki ışık sistemlerinden ve baskıdan kaynaklanan renk farklılıklarından firmamız sorumlu tutulamaz. Bu katalogta kullanılan metinler ve görsel malzemeler, fotoğraflar hiçbir şekilde basılı veya elektronik bir ortamda izinsiz herhangi bir şekilde kullanılamaz, çoğaltılamaz, paylaşamaz ve kopyalanamaz.