



Rüsch
TracheoQuick
Emergency Coniotomy Set

Safe quick airway access

Where there is a danger of asphyxiation, prompt, resolute, professional and safe action is essential to save lives. In this situation, the Rüsch TracheoQuick Emergency Coniotomy Sets from Teleflex are your reliable partners. Safe, short-term ventilation can be achieved to stabilise the patient until a long-term solution can be implemented in a controlled environment.

The sterile TracheoQuick Sets are clever, convenient units containing all necessary tools for a fast intervention when intubation or ventilation are no longer possible.

The TracheoQuick Coniotomy Tube is available in two sizes, for adults and children.

Safe and gentle

The TracheoQuick Coniotomy Set consists of a pre-assembled coniotomy unit with a one-way syringe attached to a comfort neck band, allowing fast attachment to the flange. The stainless steel introduction dilator is conical for a safe and precise coniotomy. A pre-mounted stopper prevents the needle from being too deeply inserted which minimises the risk of posterior tracheal wall perforation.

Safety Plus

The TracheoQuick Plus Set offers a coniotomy tube with cuff, which seals the trachea securely for efficient ventilation with aspiration protection.

Benefits



The Clinician

Quick, safe and efficient intervention to secure short-term airway access

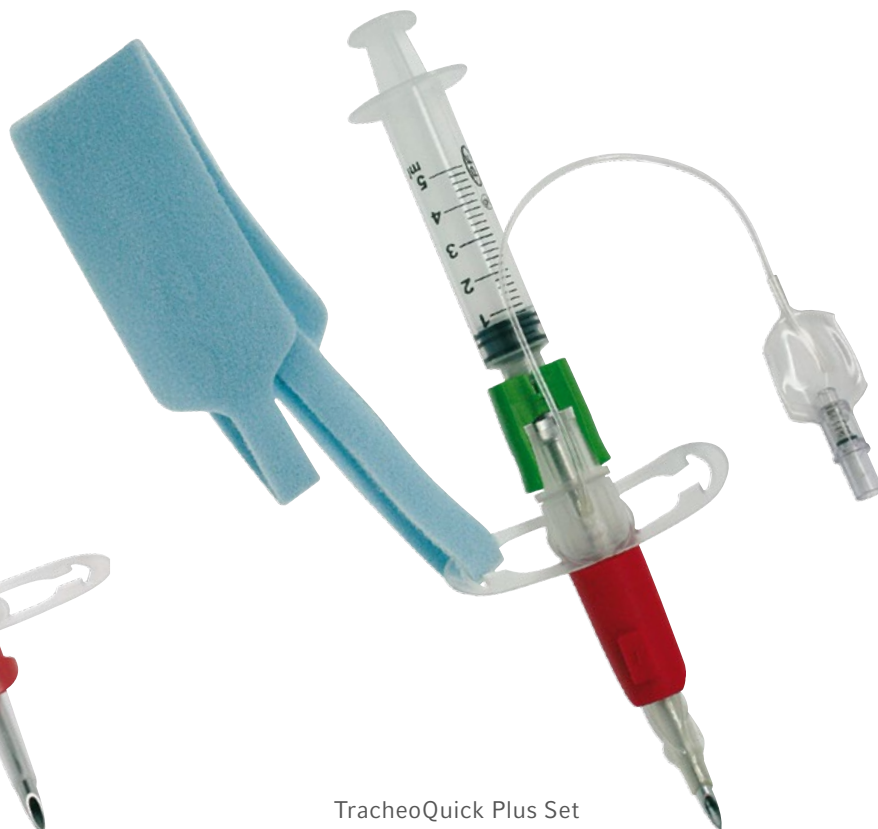


The Patient

Immediate, life saving ventilation in the presence of acute respiratory distress



TracheoQuick Set



TracheoQuick Plus Set

TracheoQuick Set Fast Facts

Pre-assembled emergency coniotomy set, with all necessary components, ready to use

Conical stainless steel introduction dilator for a safe and precise coniotomy

Pre-mounted stopper to minimise risk of posterior wall perforation

Not made of natural rubber latex

Sterile
Single use

TracheoQuick Set

REF.	ORDER SIZE/I.D.	O.D.	QTY
120600-000020	2.0	2.8	1
120600-000040	4.0	4.8	1

TracheoQuick Plus Set

REF.	ORDER SIZE/I.D.	O.D.	QTY
120604-000040	4.0	5.0	1

Set Components: TracheoQuick Set

- 1 x Coniotomy tube (PVC)
- 1 x Flexible silicone tube extension with 15 mm standard connectors
- 1 x Scalpel
- 1 x Pre-assembled unit of disposable syringe with tube, fixation flange and attached comfort neck band

Set Components: TracheoQuick Plus Set

- 1 x Coniotomy tube with cuff (PVC)
- 1 x Flexible silicone tube extension with 15 mm standard connectors
- 1 x Scalpel
- 1 x Pre-assembled unit of disposable syringe with tube, fixation flange and attached comfort neck band

Teleflex, the Teleflex logo, Rüsch and TracheoQuick are trademarks or registered trademarks of Teleflex Incorporated or its affiliates, in the U.S. and/or other countries. Information in this document is not a substitute for the product Instructions for Use. The products in this catalogue may not be available in all countries. Please contact your local representative. All data current at time of printing (03/2016). Subject to technical changes without further notice. © 2016 Teleflex Incorporated. All rights reserved. 94 08 25 - AP 00 01 • REV A • 03 16 PDF

Teleflex

Distributed by:
Teleflex Headquarters International, Ireland · Teleflex Medical Europe Ltd. · IDA Business & Technology Park
Dublin Road · Athlone · Co Westmeath · Tel. +353 (0)9 06 46 08 00 · Fax +353 (0)14 37 07 73 · orders.intl@teleflex.com
Singapore (SEA non-direct sales countries) · Tel. +65 6439 3000 · singaporecustomerservice@teleflex.com
www.teleflex.com



Rüsch TraheoQuick

Set de coniotomie de urgență

Acces rapid și sigur în căile respiratorii Acolo unde există pericolul de asfixiere, acțiunea promptă, hotărâtă, profesională și sigură este esențială pentru a salva vieți. În această situație, seturile de coniotomie de urgență Rüsch TraheoQuick de la Teleflex sunt partenerii dumneavoastră de încredere. Se poate realiza o ventilație sigură, pe termen scurt, pentru a stabiliza pacientul până când o soluție pe termen lung poate fi implementată într-un mediu controlat.

Seturile sterile TraheoQuick sunt unități inteligente, convenabile, care conțin toate instrumentele necesare pentru o intervenție rapidă atunci când intubația sau ventilația nu mai sunt posibile.

Tubul de coniotomie TraheoQuick este disponibil în două dimensiuni, pentru adulți și copii.

Sigur și blând

Setul de coniotomie TraheoQuick constă dintr-o unitate de coniotomie pre-asamblată cu o seringă unidirecțională atașată la o bandă confortabilă pentru gât, permițând atașarea rapidă la flanșă. Dilatatorul de introducere din oțel colorant este conic pentru o coniotomie sigură și precisă. Un dop premonat previne introducerea prea adâncă a acului, ceea ce reduce la minimum riscul de perforare a peretelui traheal posterior.

Siguranță Plus

Setul TraheoQuick Plus oferă un tub de coniotomie cu manșetă, care etanșează în siguranță traheea pentru o ventilație eficientă cu protecție la aspirație.



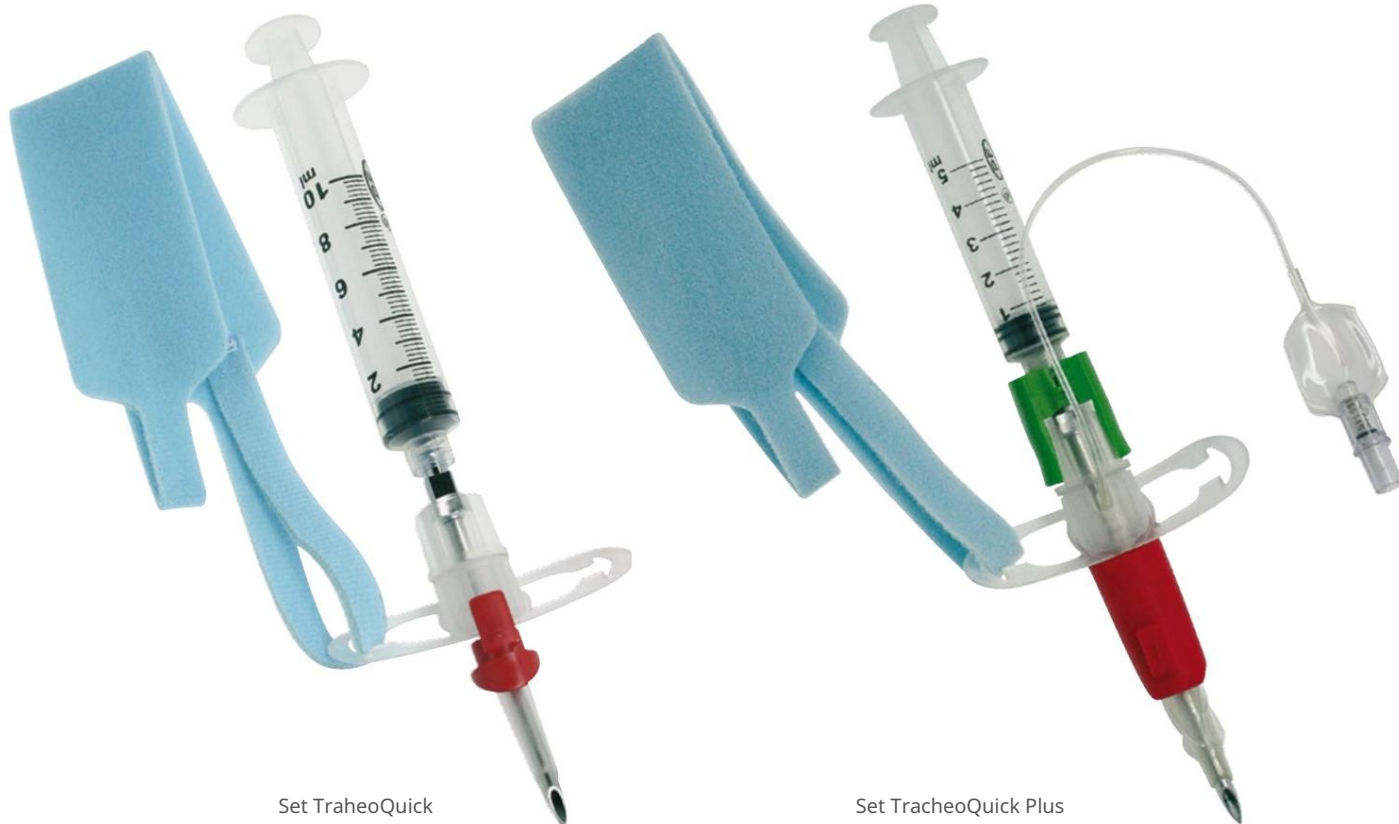
Clinicianul

Intervenție rapidă, sigură și eficientă pentru a asigura accesul pe termen scurt la căile respiratorii



Pacientul

Ventilație imediată, salvatoare de vieți în prezența detresei respiratorii acute



Set TraheoQuick

Set TracheoQuick Plus

TracheoQuick Set Fast Facts

Set de coniotomie de urgență pre-asamblat, cu toate componentele necesare, gata de utilizare

Dilatator conic de introducere din oțel inoxidabil pentru a coniotomie sigură și precisă

Opritor preformat pentru a minimiza riscul de perforare a peretelui posterior

Nu este fabricat din latex de cauciuc natural

Steril
De unică folosință

Set TraheoQuick

ref.	dimensiunea comenzii/ID	OD	cantitate
120600-000020	2.0	2.8	1
120600-000040	4.0	4.8	1

Set TracheoQuick Plus

ref.	dimensiunea comenzii/ID	OD	cantitate
120604-000040	4.0	5.0	1

Set componente:

Set TraheoQuick 1 x tub de coniotomie (PVC)
1 x extensie de tub din silicon flexibil cu 15 mm conectori standard
1 x bisturiu
1 x unitate pre-asamblată de seringă de unică folosință cu tub, flanșă de fixare și bandă confortabilă pentru gât atașată

Set componente:

Set TracheoQuick Plus

1 x tub de coniotomie cu manșetă (PVC)
1 x extensie de tub din silicon flexibil cu 15 mm conectori standard
1 x bisturiu
1 x unitate pre-asamblată de seringă de unică folosință cu tub, flanșă de fixare și bandă confortabilă pentru gât atașată

Teleflex, sigla Teleflex, Rüşch și TracheoQuick sunt mărci comerciale sau mărci comerciale înregistrate ale Teleflex Incorporated sau ale afiliaților săi, în SUA și/sau în alte țări. Informațiile din acest document nu înlocuiesc instrucțiunile de utilizare ale produsului. Este posibil ca produsele din acest catalog să nu fie disponibile în toate țările. Vă rugăm să contactați reprezentantul local. Toate datele actuale la momentul tipării (03/2016). Sub rezerva modificărilor tehnice fără notificare ulterioară. © 2016 Teleflex Incorporated. Toate drepturile rezervate. 94 08 25 - AP 00 01 • REV A • 03 16 PDF

Teleflex

Distribuit de:
Sediul Teleflex International, Irlanda · Teleflex Medical Europe Ltd. · IDA Business & Technology Park Dublin Road ·
Athlone · Co Westmeath · Tel. +353 (0)9 06 46 08 00 · Fax +353 (0)14 37 07 73 · orders.intl@teleflex.com
Singapore (Țări cu vânzări nedirecte SEA) · Tel. +65 6439 3000 · singaporecustomerservice@teleflex.com
www.teleflex.com

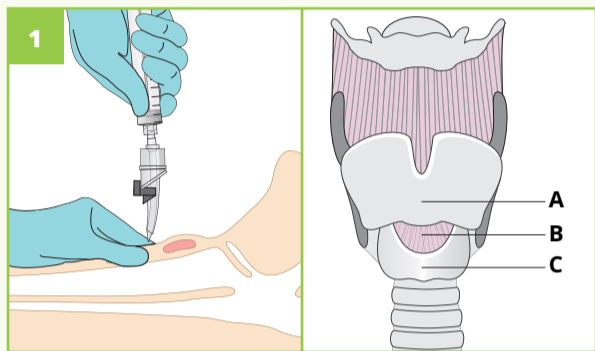
TracheoQuick™

Simplified procedure

Simplified procedure for using the RÜSCH™ TracheoQuick™

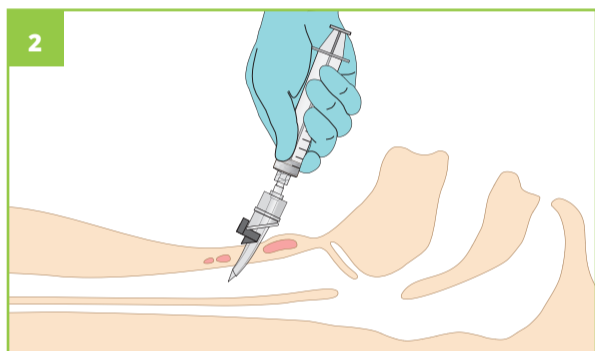
The RÜSCH™ TracheoQuick™ is a percutaneous cricothyrotomy set for securing the airway in case of upper airway obstruction. This document does not substitute the instruction for use. Read the IFU before using.

Use size 2.00mm (I.D.) for children and size 4.00mm (I.D.) for adults.

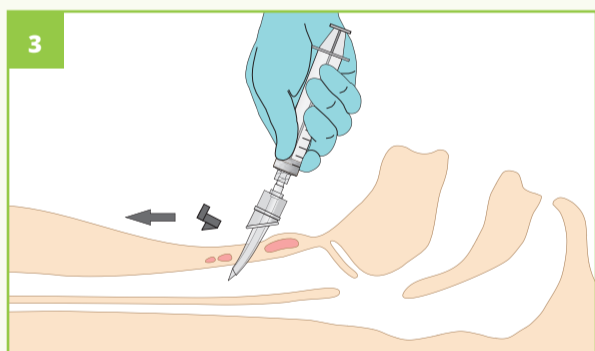


- Extend the neck of the patient
- Locate the cricothyroid membrane (b) by the palpable depression between the thyroid cartilage (a) and cricoid cartilage (c)
- Stabilise this site with index finger and thumb
- Puncture the cricothyroid membrane (b) perpendicular to the trachea

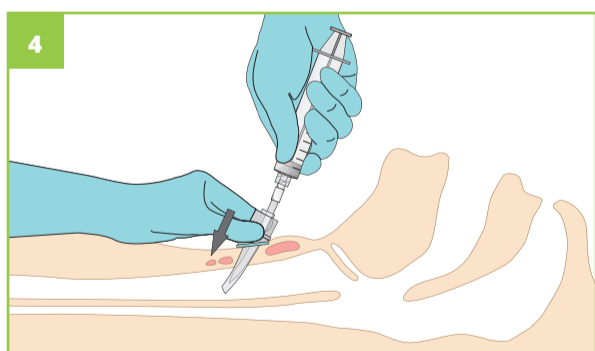
The posterior tracheal wall can be injured by inserting the RÜSCH™ TracheoQuick™ too deeply or by removing the stopper too early



- Insert the RÜSCH™ TracheoQuick™ in caudal direction to the stopper
- Aspirate air with the syringe to determine the position of the cannula. A syringe pre-filled with e.g. normal saline (2 - 3 ml) can be helpful. If aspiration of air is possible, the needle tip is in the trachea

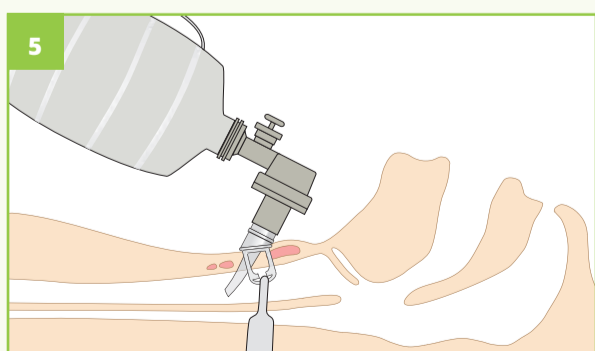


- Remove the stopper from the cannula



- While holding the needle in position, advance the cannula along the needle until the flange is flush with the patient's neck
- Remove the needle, while holding the cannula in position
- Ventilate the patient directly via the 15 mm connector or via the included extension tubing for enhanced flexibility

The needle serves as a guide and must not be inserted further



- Secure the cannula with the neckband