

23.03.2018  
Data primirii



Anexe la SNC  
"Prezentarea rapoartelor financiare"  
Aprobat de Ministerul Finanțelor  
al Republicii Moldova

**SITUAȚIILE FINANCIARE**  
pentru perioada luna / trimestru / an anul 2017

Entitatea 'Victiana' SRL  
(Denumirea completă) 40002061  
Cod CUIIO 1005600018410

Sediul: MD Chisinau  
Cod poștal Raionul (municipiul, UTA); Localitatea 0150  
str. A. Hîjdeu, 66-3,  
strada, nr, bl Cod CUATM

Activitatea principală comert cu echipmanete de videosecuritate  
51860  
Cod CAEM, rev.2

Forma de proprietate privat  
Cod CAEM, ediția 2005 16

Forma organizatorico-juridică SRL  
Cod CFP 530  
Cod CFOJ

Date de contact: Tel. 87-60-00, факс: 87-60-01 e-mail WEB  
Unitatea de măsură: leu


Numele și coordonatele al contabilului - șef: DI (dna) Ahunov R. R.  
Tel. \_\_\_\_\_



**Notă informativă privind veniturile și cheltuielile clasificate după natură**

Anexa 8


Indicatori	Cod rd.	Perioada de gestiune	
		precedentă	curentă
1	2	3	4
Venituri din vânzări	010	83 032 314	76 752 859
Alte venituri din activitatea operațională	020	5 441 680	399 324
Venituri din alte activități	030	453 997	4 199 922
<b>Total venituri (rd.010 + rd.020 + rd.030)</b>	<b>040</b>	<b>88 927 991</b>	<b>81 352 105</b>
Variația stocurilor	050	-	-
Costul vânzărilor	060	64 576 775	60 368 727
Cheltuieli privind stocurile	070	1 056 481	-
Cheltuieli cu personalul privind remunerarea muncii	080	1 379 136	4 230 181
Contribuții de asigurări sociale de stat obligatorii și prime de asigurare obligatorie de asistență medicală	090	316 351	957 697
Cheltuieli cu amortizarea și deprecierea activelor imobilizate	100	436 870	504 934
Alte cheltuieli	110	9 069 362	6 222 091
Cheltuieli din alte activități	120	511 461	2 171 496
<b>Total cheltuieli (rd.050 + rd.060 + rd.070 + rd.080 + rd.090 + rd.100 + rd.110 + rd.120)</b>	<b>130</b>	<b>77 346 436</b>	<b>74 455 125</b>
<b>Profit (pierdere) până la impozitare (rd.030 - rd.130)</b>	<b>140</b>	<b>11 581 555</b>	<b>6 896 980</b>
Cheltuieli privind impozitul pe venit	150	1 569 326	1 100 653
<b>Profit (pierdere) net al perioadei de gestiune (rd.140 - rd.150)</b>	<b>160</b>	<b>10 012 229</b>	<b>5 796 327</b>





BILANȚUL  
la 31 decembrie 20 17

Nr. d/o	Activ	Cod. rd.	Sold la	
			Inceputul perioadei de gestiune	Sfirsitul perioadei de gestiune
1	2	3	4	5
1.	<b>Active imobilizate</b>			
	Imobilizări necorporale	010	31 102	95 103
	Imobilizări corporale în curs de execuție	020	189 200	-
	Terenuri	030	-	-
	Mijloace fixe	040	1 794 819	1 971 356
	Resurse minerale	050	-	-
	Active biologice imobilizate	060	-	-
	Investiții financiare pe termen lung în părți neafiliate	070	-	-
	Investiții financiare pe termen lung în părți afiliate	080	-	-
	Investiții imobiliare	090	-	-
	Creanțe pe termen lung	100	-	-
	Avansuri acordate pe termen lung	110	-	-
	Alte active imobilizate	120	-	-
	<b>Total active imobilizate (rd.010 + rd.020 + rd.030 + rd.040 + rd.050 + rd.060 + rd.070 + rd.080 + rd.090 + rd.100 + rd.110 + rd.120)</b>	<b>130</b>	<b>2 015 121</b>	<b>2 066 459</b>
2.	<b>Active circulante</b>			
	Materiale	140	595 186	216 931
	Active biologice circulante	150	-	-
	Obiecte de mică valoare și scurtă durată	160	6 912	144 922
	Producția în curs de execuție și produse	170	-	-
	Mărfuri	180	19 383 700	22 879 967
	Creanțe comerciale	190	19 690 263	13 366 091
	Creanțe ale părților afiliate	200	-	-
	Avansuri acordate curente	210	9 633 328	10 685 641
	Creanțe ale bugetului	220	936 701	1 313 482
	Creanțe ale personalului	230	248 373	-
	Alte creanțe curente	240	98 074	171 773
	Numerar în casierie și la conturi curente	250	4 141 018	756 270
	Alte elemente de numerar	260	-	-
	Investiții financiare curente în părți neafiliate	270	-	-
	Investiții financiare curente în părți afiliate	280	-	4 786 847
	Alte active circulante	290	6 020	46 042
	<b>Total active circulante (rd.140 + rd.150 + rd.160 + rd.170 + rd.180 + rd.190 + rd.200 + rd.210 + rd.220 + rd.230 + rd.240 + rd.250 + rd.260 + rd.270 + rd.280 + rd.290)</b>	<b>300</b>	<b>54 739 575</b>	<b>54 367 966</b>
	<b>TOTAL ACTIVE (rd.130+rd.300)</b>	<b>310</b>	<b>56 754 696</b>	<b>56 434 425</b>





Nr. d/o	Pasiv	Cod. rd.	Sold la	
			Începutul perioadei de gestiune	Sfârșitul perioadei de gestiune
1	2	3	4	5
<b>3.</b>	<b>Capital propriu</b>			
	Capital social și suplimentar	320	5 400	5 400
	Rezerve	330		
	Corecții ale rezultatelor anilor precedenți	340		
	Profit nerepartizat (pierdere neacoperită) al anilor precedenți	350	29 682 448	(5 448)
	Profit net (pierdere netă) al perioadei de gestiune	360	X	5 795 151
	Profit utilizat al perioadei de gestiune	370	X	-
	Alte elemente de capital propriu	380	-	-
	<b>Total capital propriu (rd.320+rd.330+rd.340+rd.350+rd.360+rd.370+rd.380)</b>	<b>390</b>	<b>29 687 848</b>	<b>35 477 551</b>
<b>4.</b>	<b>Datorii pe termen lung</b>			
	Credite bancare pe termen lung	400	-	-
	Împrumuturi pe termen lung	410	-	-
	Datorii pe termen lung privind leasingul financiar	420	-	-
	Alte datorii pe termen lung	430	-	-
	<b>Total datorii pe termen lung (rd.400+rd.410+rd.420+rd.430)</b>	<b>440</b>	-	-
<b>5.</b>	<b>Datorii curente</b>			
	Credite bancare pe termen scurt	450	-	4 213 000
	Împrumuturi pe termen scurt	460	117 486	-
	Datorii comerciale	470	4 470 581	7 180 577
	Datorii față de părțile afiliate	480	-	-
	Avansuri primite curente	490	15 163 275	5 340 590
	Datorii față de personal	500	5 309 357	585 853
	Datorii privind asigurările sociale și medicale	510	1 276 250	78 726
	Datorii față de buget	520	94 901	1 208 588
	Venituri anticipate curente	530	-	-
	Datorii față de proprietari	540	-	-
	Finanțări și încasări cu destinație specială curente	550	-	-
	Provizioane curente	560	-	-
	Alte datorii curente	570	634 998	2 349 540
	<b>Total datorii curente rd.450+rd.460+rd.470+rd.480+rd.490+rd.500+d.510+rd.520+rd.530+rd.540+rd.550+rd.560+rd.570)</b>	<b>580</b>	<b>27 066 848</b>	<b>20 956 874</b>
	<b>TOTAL PASIVE (rd.390+rd.440+rd.580)</b>	<b>590</b>	<b>56 754 696</b>	<b>56 434 425</b>





## SITUAȚIA DE PROFIT ȘI PIERDERE

Anexa 2

de la 01 ianuarie până la 31 decembrie 20 17

Indicatori	Cod rd.	Perioada de gestiune	
		precedentă	currentă
Venituri din vânzări	2	3	4
Costul vânzărilor	010	83 028 917	76 742 834
<b>Profit brut (pierdere brută) (rd.010-rd.020)</b>	<b>020</b>	<b>64 576 775</b>	<b>60 368 727</b>
Alte venituri din activitatea operațională	<b>030</b>	<b>18 452 142</b>	<b>16 374 106</b>
Cheltuieli de distribuire	040	5 441 680	399 254
Cheltuieli administrative	050	3 300 682	840 004
Alte cheltuieli din activitatea operațională	060	8 279 127	10 114 881
<b>Rezultatul din activitatea operațională: profit (pierdere) (rd.030+rd.040-rd.050-rd.060-rd.070)</b>	<b>070</b>	<b>678 391</b>	<b>951 097</b>
Rezultatul din alte activități: profit (pierdere)	080	11 635 622	4 867 378
<b>Profit (pierdere) până la impozitare (rd.080 + rd.090)</b>	<b>090</b>	<b>(54 067)</b>	<b>2 028 426</b>
Cheltuieli privind impozitul pe venit	100	11 581 555	6 895 804
<b>Profit net (pierdere netă) al perioadei de gestiune (rd.100-rd.110)</b>	<b>110</b>	<b>1 569 326</b>	<b>1 100 653</b>
	<b>120</b>	<b>10 012 229</b>	<b>5 795 151</b>

## SITUAȚIA MODIFICĂRILOR CAPITALULUI PROPRIU

Anexa 3

de la 01 ianuarie pînă la 31 decembrie 20 17

Nr. cap.	Indicatori	Cod rd.	Începutul perioadei de gestiune	Majorări	Diminuări	Sfârșitul perioadei de gestiune
1	2	2	4	5	6	7
1	<b>Capital social și suplimentar</b>					
	Capital social	010	5 400	-	-	5 400
	Capital suplimentar	020	-	-	-	-
	Capital nevarsat	030	-	-	-	-
	Capital neînregistrat	040	-	-	-	-
	Capital retras	050	-	-	-	-
	<b>Total capital social și suplimentar (rd.010+rd.020+rd.030+rd.040 +rd.050)</b>	<b>060</b>	<b>5 400</b>			
2	<b>Rezerve</b>					
	Capital de rezervă	070	-	-	-	-
	Rezerve statutare	080	-	-	-	-
	Alte rezerve	090	-	-	-	-
	<b>Total rezerve (rd.070+rd.080+rd.090)</b>	<b>100</b>				
3	<b>Profit nerepartizat (pierdere neacoperită)</b>					
	Corecții ale rezultatelor anilor precedenți	110	-	-	-	-
	Profit nerepartizat (pierdere neacoperită) al	120	29 682 448	-	5 448	(5 448)
	Profit net (pierdere netă) al perioadei de gestiune	130	X	5 795 151	-	29 682 448
	Profit utilizat al perioadei de gestiune	140	X	-	-	5 795 151
	Rezultatul din tranziția la noile reglementări	150	-	-	-	-
	<b>Total profit nerepartizat(pierdere neacoperită) (rd.110+rd.120+rd.130+rd.140 +rd.150)</b>	<b>160</b>	<b>29 682 448</b>	<b>5 795 151</b>	<b>5 448</b>	<b>35 472 151</b>
4	<b>Alte elemente de capital propriu, din care</b>					
	Diferențe din reevaluare	170	-	-	-	-
	Subvenții entităților cu proprietate publică	171	-	-	-	-
	<b>Total capital propriu rd.060 + rd.100 + rd.160 + rd.170)</b>	<b>180</b>	<b>29 687 848</b>	<b>5 795 151</b>	<b>5 448</b>	<b>35 477 551</b>






## SITUAȚIA FLUXURILOR DE NUMERAR

Anexa 4

de la 01 ianuarie

până la 31 decembrie 2017

Indicatori	Cod. rd.	Perioada de gestiune	
		precedentă	curentă
I	2	3	4
<b>Fluxuri de numerar din activitatea operațională</b>			
Încasări din vânzări	010	90 164 303	89 324 288
Plăți pentru stocuri și servicii procurate	020	86 718 899	86 641 983
Plăți către angajați și organe de asigurare socială și medicală	030	879 238	4 230 181
Dobânzi plătite	040	81 140	494 310
Plata impozitului pe venit	050	234	450 000
Alte încasări	060	23 807 771	20 889 640
Alte plăți	070	21 823 788	27 991 036
<b>Fluxul net de numerar din activitatea operațională (rd.010 – rd.020 – rd.030 – rd.040 – rd.050 + rd.060 – rd.070 )</b>	<b>080</b>	<b>4 468 775</b>	<b>(9 593 582)</b>
<b>Fluxuri de numerar din activitatea de investiții</b>			
Încasări din vânzarea activelor imobilizate	090	-	-
Plăți aferente intrărilor de active imobilizate	100	-	-
Dobânzi încasate	110	-	-
Dividende încasate	120	-	-
Alte încasari (plati)	130	-	-
<b>Fluxul net de numerar din activitatea de investiții (rd.090 – rd.100 + rd.110 + rd.120 ± rd.130)</b>	<b>140</b>	<b>-</b>	<b>-</b>
<b>Fluxuri de numerar din activitatea financiară</b>			
Încasări sub formă de credite și împrumuturi	150	21 259 470	15 199 676
Plăți aferente rambursării creditelor și împrumuturilor	160	22 209 470	10 986 676
Dividende plătite	170	-	-
Încasări din operațiuni de capital	180	-	-
Alte încasări (plăți)	190	-	-
<b>Fluxul net de numerar din activitatea financiară (rd.150 – rd.160 – rd.170 + rd.180 ± rd.190)</b>	<b>200</b>	<b>(950 000)</b>	<b>4 213 000</b>
<b>Fluxul net de numerar total (± rd.080 ± rd.140 ± rd.200)</b>	<b>210</b>	<b>3 518 775</b>	<b>(5 380 582)</b>
Diferențe de curs valutar favorabile (nefavorabile)	220	5 850	1 995 834
Sold de numerar la începutul perioadei de gestiune	230	616 393	4 141 018
<b>Sold de numerar la sfârșitul perioadei de gestiune (± d.210 ± rd.220 + rd.230)</b>	<b>240</b>	<b>4 141 018</b>	<b>756 270</b>



Date generale

1. Certificat de înregistrare a entității, eliberat de Camera Înregistrării de Stat.  
 Număr de înregistrare \_\_\_\_\_ Data înregistră 30.07.2002 \_\_\_\_\_ Seria \_\_\_\_\_ Numar \_\_\_\_\_
2. Capital social înregistrat de Camera Înregistrării de Stat: \_\_\_\_\_  
 data \_\_\_\_\_ suma 5 400 \_\_\_\_\_ lei, inclusiv:  
 1) cota statului \_\_\_\_\_ lei,  
 2) cota deținătorilor a cel puțin \_\_\_\_\_ lei.  
 Modificari ulterioare:  
 a) \_\_\_\_\_ suma \_\_\_\_\_ lei, inclusiv cota stat \_\_\_\_\_ lei.  
 b) \_\_\_\_\_ suma \_\_\_\_\_ lei, inclusiv cota stat \_\_\_\_\_ lei.
3. Entitățile, activitatea cărora necesită licență, indică:  
 Licența în vigoare:  
 1) Numar \_\_\_\_\_, data eliberării \_\_\_\_\_  
 Termen de valabilitate \_\_\_\_\_  
 Tipul de activitate \_\_\_\_\_  
 Organul care a eliberat licența \_\_\_\_\_  
 2) Numar \_\_\_\_\_, data eliberării \_\_\_\_\_  
 Termen de valabilitate \_\_\_\_\_  
 Tipul de activitate \_\_\_\_\_  
 Organul care a eliberat licența \_\_\_\_\_  
 3) Numar \_\_\_\_\_, data eliberării \_\_\_\_\_  
 Termen de valabilitate \_\_\_\_\_  
 Tipul de activitate \_\_\_\_\_  
 Organul care a eliberat licența \_\_\_\_\_
4. Numărul mediu scriptic al personalului în perioada de \_\_\_\_\_ persoane, inclusiv pe c:  
 1) personal administrativ \_\_\_\_\_ persoane,  
 2) muncitori \_\_\_\_\_ persoane,
5. Numarul personalului la 31 decembrie 2017 \_\_\_\_\_ persoane.
6. Remunerarea personalului entității în perioada de gestiune \_\_\_\_\_ lei.
7. Remunerarea membrilor organelor de administrare, de conducere și supraveghere și alte angajamente apărute sau asumate în legătură cu pensiile membrilor actuali sau ale foștilor membri ai acestor organe, pe categorii \_\_\_\_\_ lei.
8. Avansurile și creditele acordate membrilor organelor specific \_\_\_\_\_ lei, inclusiv ramburs \_\_\_\_\_
9. Valoarea activelor imobilizate și circulante, înregistrate în calitate de gaj \_\_\_\_\_ lei, inclusiv ramburs \_\_\_\_\_  
 1) valoarea de gaj \_\_\_\_\_ lei.  
 2) valoarea contab \_\_\_\_\_ lei.
10. Numărul acțiunilor ordinare la finele perioadei de ges \_\_\_\_\_ unități.
11. Profit net (pierdere netă) a perioadei de gestiune pentru o acțiune ordinară: \_\_\_\_\_ lei.  
 1) profit \_\_\_\_\_ lei.  
 2) pierdere \_\_\_\_\_ lei.
12. Dividende calculate pentru o acțiune ordinară pentru perioada de gestiune: \_\_\_\_\_ lei.  
 1) plătite \_\_\_\_\_ lei.  
 2) planificate pentru plat \_\_\_\_\_ lei.
13. Valută străină disponibilă, recalculată în monedă națională a Republicii Moldova – \_\_\_\_\_ lei, inclusiv (lei, denumirea și codul valutei):  
 1) \_\_\_\_\_  
 2) \_\_\_\_\_  
 3) \_\_\_\_\_
14. Numerar legat – total \_\_\_\_\_ lei.  
 În rîndurile, în care se înscriu sumele de gaj, în toate coloanele prin fracție se reflectă:  
 a) la numărător – valoarea de gaj;  
 b) la numitor – valoarea contabilă





**NOTĂ INFORMATIVĂ**  
privind relațiile cu nerezidenții

Creanțe, investiții financiare și datorii pe termen lung aferente fondatorilor nerezidenți

Tabelul 1

Indicatori	Cod rd./ cod țară	Începutul perioadei de gestiune	Modificări în perioada de gestiune			Sold la sfârșitul perioadei de gestiune
			Intrări/ majorări	Ieșiri/ diminuări	Diferențe de curs valutar	
1	2	3	4	5	6	7
<b>Creanțe și investiții financiare pe termen lung – total</b>	<b>010</b>					
Creanțe comerciale, inclusiv pe țări:	020					
-						
-						
-						
Avansuri acordate, inclusiv pe țări:	030					
-						
-						
-						
Împrumuturi acordate și creanțe privind leasingul financiar, inclusiv pe țări:	040					
-						
-						
-						
Alte creanțe și investiții financiare, inclusiv pe țări:	050					
-						
-						
-						
<b>Datorii pe termen lung – total</b>	<b>060</b>					
Datorii comerciale, inclusiv pe țări:	070					
-						
-						
-						
Avansuri primite, inclusiv pe țări:	080					
-						
-						
-						
Credite bancare, împrumuturi și datorii privind leasingul financiar, inclusiv pe țări:	090					
-						
-						
-						
Alte datorii, inclusiv pe țări:	100					
-						
-						
-						
Rd.010= rd.020 + rd.030 + rd.040 + rd.050						
Rd.060= rd.070 + rd.080 + rd.090 + rd.100						
Col.7 = col.3+col.4-col.5±col.6						



Creanțe, investiții financiare și datorii pe termen lung aferente nerezidenților, cu excepția fondatorilor

Tabelul 2

Indicatori	Cod rd./ cod țară	Începutul perioadei de gestiune	Modificări în perioada de gestiune			Sold la sfârșitul perioadei de gestiune
			Intrări/ majorări	Ieșiri/ diminuări	Diferențe de curs valutar	
1	2	3	4	5	6	7
<b>Creanțe și investiții financiare pe termen lung – total</b>	<b>010</b>					
Creanțe comerciale, inclusiv pe țări:	020					
-						
-						
-						
Avansuri acordate, inclusiv pe țări:	030					
-						
-						
-						
Împrumuturi acordate și creanțe privind leasingul financiar, inclusiv pe țări:	040					
-						
-						
-						
Depozite, inclusiv pe țări:	050					
-						
-						
-						
Alte creanțe și investiții financiare, inclusiv pe țări:	060					
-						
-						
-						
<b>Datorii pe termen lung -- total</b>	<b>070</b>					
Datorii comerciale, inclusiv pe țări:	080					
-						
-						
-						
Avansuri primite, inclusiv pe țări:	090					
-						
-						
-						
Credite bancare, împrumuturi și datorii privind leasingul financiar, inclusiv pe țări:	100					
-						
-						
-						
Alte datorii, inclusiv pe țări:	110					
-						
-						
-						
Rd.010= rd.020 + rd.030 + rd.040 + rd.050 + rd.60						
Rd.070= rd.080 + rd.090 + rd.100 + +rd.110						
Col.7 = col.3+col.4-col.5±col.6						





Creanțe, investiții financiare și datorii curente aferente fondatorilor nerezidenți

Tabelul 3

Indicatori	Cod rd./ cod țară	Sold la începutul perioadei de gestiune		Modificări în perioada de gestiune				Sold la sfârșitul perioadei de gestiune	
		La care termenul de plată nu a sosit sau este expirat până la un an	Termenul expirat mai mult de un an	Intrări/majorări		Ieșiri/diminuări	Diferențe de curs valutar	La care termenul de plată nu a sosit sau este expirat până la un an	Termenul expirat mai mult de un an
				Total	active și datorii pe termen lung în active și datorii				
1	2	3	4	5	6	7	8	9	10
<b>Creanțe și investiții financiare curente – total</b>	<b>010</b>								
Creanțe comerciale, inclusiv pe țări:	020								
-									
-									
Avansuri acordate, inclusiv pe țări:	030								
-									
-									
Imprumuturi acordate și creanțe privind leasingul financiar, inclusiv pe țări:	040								
-									
-									
Alte creanțe și investiții financiare, inclusiv pe țări:	050								
-									
-									
-									
<b>Datorii curente – total</b>	<b>060</b>								
Datorii comerciale, inclusiv pe țări:	070								
-									
-									
Avansuri primite, inclusiv pe țări:	080								
-									
-									
Credite bancare, împrumuturi și datorii privind leasingul financiar, inclusiv pe țări:	090								
-									
-									
Datorii privind dividendele calculate, inclusiv pe țări:	100								
-									
-									
Alte datorii, inclusiv pe țări:	110								
-									
-									
-									
Rd.010= rd.020 + rd.030 + rd.040 + rd.050									
Rd.060= rd.070 + rd.080 + rd.090 + rd.100 + rd.110									
Col.(9+10) = col.(3+4) + col.5 – col.7 ± col.8									





Creanțe, investiții financiare și datorii curente aferente nerezidenților, cu excepția fondatorilor

Tabelul 4

Indicatori	Cod rd./cod țară	Sold la începutul perioadei de gestiune		Modificări în perioada de gestiune				Sold la sfârșitul perioadei de gestiune	
		La care termenul de plată nu a sosit sau este expirat până la un an	Termenul expirat mai mult de un an	Intrări/majorări		Ieșiri/diminuări	Diferențe de curs valutar	La care termenul de plată nu a sosit sau este expirat până la un an	Termenul expirat mai mult de un an
				Total	active și datorii pe termen lung în active și datorii				
1	2	3	4	5	6	7	8	9	10
<b>Creanțe și investiții financiare curente – total</b>	010	6 791 020		-		6 791 020	-		
Creanțe comerciale, inclusiv pe țări:	020	6 791 020		-		6 791 020	-		
China		6 791 020		-		6 791 020	-		
-									
Avansuri acordate, inclusiv pe țări:	030	-		6 852 683		-	-	6 852 683	
China		-		6 852 683		-	-	6 852 683	
-									
Împrumuturi acordate și creanțe privind leasingul financiar, inclusiv pe țări:	040								
-									
Depozite, inclusiv pe țări:	050								
-									
Alte creanțe și investiții financiare, inclusiv pe țări:	060								
-									
<b>Datorii curente – total</b>	070	3 574 891	-	970 092		2 064 191	-	3 668 990	
Datorii comerciale, inclusiv pe țări:	080	3 574 891	-	970 092		2 064 191	-	3 668 990	
China		3 574 891	-	970 092		2 064 191	-	3 668 990	
-									
Avansuri primite, inclusiv pe țări:	090								
-									
Credite bancare, împrumuturi și datorii privind leasingul financiar, inclusiv pe țări:	100								
-									
Alte datorii, inclusiv pe țări:	110								
-									
Rd.010= rd.020 + rd.030 + rd.040 + rd.050 + rd.060									
Rd.070= rd.080 + rd.090 + rd.100 + rd.110									
Col.(9+10) = col.(3+4) + col.5 – col.7 ± col.8									





Tabelul 5

Investiții financiare în străinătate și participarea nerezidenților în capitalul social

Indicatori	Cod rd./ cod țară	Începutul perioadei de gestiune	Intrări/ majorări	Ieșiri/ diminuări	Sold la sfârșitul perioadei de gestiune
1	2	3	4	5	6
<b>Investiții financiare</b>	010				
Cote de participație și acțiuni de pînă la 10% inclusiv, în capitalul social al entităților nerezidente, inclusiv pe țări:	020				
-					
-					
-					
Cote de participație și acțiuni de peste 10% în capitalul social al entităților nerezidente, inclusiv pe țări:	030				
-					
-					
-					
<b>Capital social</b>	040				
Cote de participație și acțiuni de pînă la 10% inclusiv, inclusiv pe țări:	050				
-					
-					
-					
Cote de participație și acțiuni de peste 10%, inclusiv pe țări:	060				
-					
-					
-					
Rd.010= rd.020 + rd.030 Rd.040= rd.050 + rd.060 Col.6 = col.3+col.4-col.5					

Tabelul 7

Bunuri ale nerezidenților înregistrate în conturi extrabilanțiere

Indicatori	Cod rd./ cod țară	Sold la începutul perioadei de gestiune	Intrări/ majorări	Ieșiri/ diminuări	Sold la sfârșitul perioadei de gestiune
1	2	3	4	5	6
Bunuri primite în baza contractelor de comision, inclusiv pe țări	010				
-					
-					
Bunuri primite spre prelucrare, inclusiv pe țări	020				
-					
-					
Bunuri obținute din materialele prelucrate, inclusiv pe țări	030				
-					
-					
-					
Col.6 = col.3+col.4-col.5					





## Venituri și cheltuieli aferente tranzacțiilor cu nerezidenții

Tabelul 6

Indicatori	Cod rd./ cod țară	Perioada de gestiune	
		precedentă	curentă
1	2	3	4
<b>Venituri – total</b>	<b>010</b>		
Venituri aferente bunurilor procurate și vândute peste hotare fără trecerea frontierei de stat a Republicii Moldova, inclusiv pe țări:	020	-	-
-			
-			
Venituri din dobânzi aferente activității operaționale și altor activități, inclusiv pe țări:	030	-	-
Venituri din dividende și participații în alte entități, inclusiv pe țări:	040	-	-
-			
-			
Venituri din decontarea datoriilor cu termenul de prescripție expirat, inclusiv pe țări:	050		
-			
-			
Alte venituri, inclusiv pe țări:	060	-	-
<b>Cheltuieli – total</b>	<b>070</b>	-	-
Cheltuieli aferente bunurilor procurate și vândute peste hotare fără trecerea frontierei de stat a Republicii Moldova, inclusiv pe țări:	080		
-			
-			
Cheltuieli privind dobânzile, inclusiv pe țări:	090	-	-
Cheltuieli și provizioane aferente creanțelor comerciale și altor creanțe compromise, inclusiv pe țări:	100	-	-
Alte cheltuieli, inclusiv pe țări:	110	-	-
Rd.010= rd.020 + rd.030 + rd.040 + rd.050 + rd.060		-	-
Rd.070= rd.080 + rd.090 + rd.100 + rd.110		-	-

Persoanele responsabile de semnarea rapoartelor financiare ale entității\*

\* conform art.36 din Legea contabilității

Лист -#Р-





Anexa 2. Informații cerute de Standardele Naționale de Contabilitate

Anexa 7 la SNC  
"Prezentarea situațiilor financiare"

1. Informațiile privind activele imobilizate									
Indicatori	Nr. rând	Existența la începutul perioadei (la costul de intrare)	Amortizarea acumulată la începutul perioadei	Deprecierea acumulată la începutul perioadei	Intrarea în cursul perioadei (la costul de intrare)	leșirea în cursul perioadei (la costul de intrare)	Existența la sfârșitul perioadei (la costul de intrare)	Amortizarea acumulată la sfârșitul perioadei	Deprecierea acumulată la sfârșitul perioadei
A	1	2	3	4	5	6	7	8	9
1. Imobilizări necorporale în curs de execuție (111)	100	-	-	-	-	-	-	-	-
2. Imobilizări necorporale în utilizare, total (112)	200	70 237	39 135	-	70 188	-	140 425	45 322	-
inclusiv:									
2.1. brevete și mărci (1122)	210	-	-	-	-	-	-	-	-
2.2. licențe de activitate (1124)	220	30 747	8 577	-	-	-	-	-	-
2.3. programe informatice (1125)	230	32 823	26 367	-	33 805	-	30 747	8 577	-
3. Imobilizări corporale în curs de execuție (121)	300	189 200	-	-	-	-	66 628	32 553	-
4. Terenuri (122)	400	-	-	-	-	189 200	-	-	-
5. Mijloace fixe, total (123)	500	2 681 481	886 662	-	695 095	-	3 376 576	1 405 220	-
din care:									
5.1. clădiri (1231)	510	-	-	-	-	-	-	X	-
5.2. construcții speciale (1232)	520	-	-	-	-	-	-	-	-
5.3. mașini, utilaje, instalații de transmisie (1233)	530	2 681 481	886 662	-	-	-	-	-	-
inclusiv:									
tehnică de calcul	531	-	-	-	695 095	-	3 376 576	1 405 220	-
5.4. mijloace de transport (1234)	540	-	-	-	-	-	-	-	-
5.5. instrumente și inventar (1235)	550	-	-	-	-	-	-	-	-
5.6. costuri ulterioare aferente obiectelor neînregistrate în bilanț (1236)	560	-	-	-	-	-	-	-	-
5.7. mijloace fixe primite în leasing financiar (1237)	570	-	-	-	-	-	-	-	-
5.8. mijloace fixe primite în gestiune economică (1238)	580	-	-	-	-	-	-	-	-
5.9. alte mijloace fixe (1239)	590	-	-	-	-	-	-	-	-
6. Resurse minerale (125)	600	-	-	-	-	-	-	-	-
7. Investiții imobiliare, total (151)	700	-	-	-	-	-	-	-	-

