

15.03.2019  
Data primirii

Anexa la SNC  
"Prezentarea situațiilor financiare"  
Aprobat de Ministerul Finanțelor  
al Republicii Moldova

## SITUAȚIILE FINANCIARE

pentru perioada : Anul 2018

Entitatea : Rodicons SRL

Cod CUIHO : 40883400

Sediu: Municipiul Chișinău, Gheorghe Madan 50/3 ap.28 Cod Fiscal : 1012600041713

Activitatea principală : Construcții și clădiri. Cod CAEM: 4120

Forma de proprietate : Privată

Forma organizatorico-juridică : Societate cu răspundere limitată SRL

Date de contact: Tel. 069287636 e-mail ursan.carolina@gmail.com



CFP 18  
CFOJ 530

### Anexa 8 Notă informativă privind veniturile și cheltuielile clasificate după natură


Indicatori	Cod rd.	Perioada de gestiune	
		Precedentă	Curentă
1	2	3	4
Venituri din vânzări	010	5 011 263	4 586 006
Alte venituri din activitatea operațională	020		
Venituri din alte activități	030		3739
<b>Total venituri</b> (rd.010 + rd.020 + rd.030)	040	5 011 263	4 589 745
Variația stocurilor	050		
Costul vânzării marfurilor vândute	060	123 323	2 324 440
Cheltuieli privind stocurile	070	3 318 736	1 992 577
Cheltuieli cu personalul privind remunerarea muncii	080	129 600	147 000
Contribuții de asigurări sociale de stat obligatorii și prime de asigurare obligatorie de asistență medicală	090	49 374	38 175
Cheltuieli cu amortizarea și deprecierea activelor imobilizate	100		8 093
Alte cheltuieli	110	2 059 231	499 380
Cheltuieli din alte activități	120		
<b>Total cheltuieli</b> (rd.050 + rd.060 + rd.070 + rd.080 + rd.090 + rd.100 + rd.110 + rd.120)	130	5 680 264	5 009 665
Profit (pierdere) până la impozitare (rd.040 - rd.130)	140	(669 001)	( 419 920)
Cheltuieli privind impozitul pe venit	150		
Profit (pierdere) net al perioadei de gestiune (rd.140 - rd.150)	160	(669 001)	(419 920)

# BILANȚUL

Anexa I


la 31 Decembrie 2018

Nr. cpt.	ACTIV	Cod rd.	Sold la	
			Începutul perioadei de gestiune	Sfârșitul perioadei de gestiune
1	2	3	4	5
1.	<b>Active imobilizate</b>			
	Imobilizări necorporale	010		
	Imobilizări corporale în curs de execuție	020		
	Terenuri	030		
	Mijloace fixe	040		
	Resurse minerale	050		40 371
	Active biologice imobilizate	060		
	Investiții financiare pe termen lung în părți neafiliate	070	2 467 700	3 758 400
	Investiții financiare pe termen lung în părți afiliate	080		
	Investiții imobiliare	090		
	Creanțe pe termen lung	100		
	Avansuri acordate pe termen lung	110		
	Alte active imobilizate	120		
	<b>Total active imobilizate</b> (rd.010 + rd.020 + rd.030 + rd.040 + rd.050 + rd.060 + rd.070 + rd.080 + rd.090 + rd.100 + rd.110 + rd.120)	130	2 467 700	3 798 771
2.	<b>Active circulante</b>			
	Materiale	140	586 400	8 791
	Active biologice circulante	150		
	Obiecte de mică valoare și scurtă durată	160		11 168
	Producția în curs de execuție și produse	170		
	Mărfuri	180		
	Creanțe comerciale	190	463 636	14 150
	Creanțe ale părților afiliate	200		
	Avansuri acordate curente	210	335 610	783 690
	Creanțe ale bugetului	220	578 210	943 758
	Creanțe ale personalului	230	1 225 894	2 760 285
	Alte creanțe curente	240		
	Numerar în casierie și la conturi curente	250	45 963	86 792
	Alte elemente de numerar	260		
	Investiții financiare curente în părți neafiliate	270		
	Investiții financiare curente în părți afiliate	280		
	Alte active circulante	290	243	243
	<b>Total active circulante</b> (rd.140 + rd.150 + rd.160 + rd.170 + rd.180 + rd.190 + rd.200 + rd.210 + rd.220 + rd.230 + rd.240 + rd.250 + rd.260 + rd.270 + rd.280 + rd.290)	300	3 235 956	4 608 877
	<b>Total active</b> (rd.130 + rd.300)	310	5 703 656	8 407 648





PASIV	Cod rd.	Sold la	
		Începutul perioadei de gestiune	Sfârșitul perioadei de gestiune
2	3	4	5
<b>Capital propriu</b>			
Capital social și suplimentar			
Rezerve	320	5 400	5 400
Corecții ale rezultatelor anilor precedenți	330		
Profit nerepartizat (pierdere neacoperită) al anilor precedenți	340	X	86 868
Profit net (pierdere netă) al perioadei de gestiune	350	(2 261 639)	(2 261 639)
Profit utilizat al perioadei de gestiune	360	X	(419 920)
Alte elemente de capital propriu	370	X	
<b>Total capital propriu</b> (rd.320 + rd.330 + rd.340 + rd.350 + rd.360 - rd.370 + rd.380)	380		
	390	(2 256 239)	(2 589 291)
<b>4. Datorii pe termen lung</b>			
Credite bancare pe termen lung	400		
Împrumuturi pe termen lung	410	72 000	72 000
Datorii pe termen lung privind leasingul financiar	420		
Alte datorii pe termen lung	430	4 548	4548
<b>Total datorii pe termen lung</b> (rd.400 + rd.410 + rd.420 + rd.430)	440	76 548	76 548
<b>5. Datorii curente</b>			
Credite bancare pe termen scurt	450		
Împrumuturi pe termen scurt	460		
Datorii comerciale	470	4 179 802	5 810 485
Datorii față de părțile afiliate	480		
Avansuri primite curente	490	3 403 333	5 086 993
Datorii față de personal	500	9 520	12 000
Datorii privind asigurările sociale și medicale	510	31 473	6 448
Datorii față de buget	520	258 723	3 856
Venituri anticipate curente	530		
Datorii față de proprietari	540		
Finanțări și încasări cu destinație specială curente	550		
Provizioane curente	560		
Alte datorii curente	570	496	609
<b>Total datorii curente</b> (rd.450 + rd.460 + rd.470 + rd.480 + rd.490 + rd.500 + rd.510 + rd.520 + rd.530 + rd.540 + rd.550 + rd.560 + rd.570)	580	7 883 347	10 920 391
<b>Total pasive</b> (rd.390 + rd.440 + rd.580)	590	5 703 656	8 407 648



**SITUAȚIA DE PROFIT ȘI PIERDERE**  
de la 01 ianuarie pînă la 31 Decembrie 2018

Anexa 2

Indicatori	Cod rd.	Perioada de gestiune	
		Precedentă	Actuală
1	2	3	4
Venituri din vânzări	010	5 011 263	4 586 006
Costul vânzărilor	020	3 442 088	2 324 440
Profit brut (pierdere brută) (rd.010 – rd.020)	030	1 569 175	2 261 566
Alte venituri din activitatea operațională	040		
Cheltuieli de distribuire	050		
Cheltuieli administrative	060	2 051 380	986 640
Alte cheltuieli din activitatea operațională	070	186 796	1 698 585
Rezultatul din activitatea operațională: profit (pierdere) (rd.030 + rd.040 – rd.050 – rd.060 – rd.070)	080	(699 001)	(423 659)
Rezultatul din alte activități: profit (pierdere)	090		3 739
Profit (pierdere) pînă la impozitare (rd.080 + rd.090)	100	(669 001)	(419 920)
Cheltuieli privind impozitul pe venit	110		
Profit net (pierdere netă) al perioadei de gestiune (rd.100 – rd.110)	120	(669 001)	(419 920)

DIRECȚIA GENERALĂ  
PENTRU STATISTICĂ  
**15. MAR. 2019**  
PERMISIA DE GESTIUNE  
Nr. 11/15.03.2019

**SITUAȚIA MODIFICĂRILOR CAPITALULUI PROPRIU**

Anexa 3

de la 01 ianuarie pînă la 31 Decembrie 2018

Nr. d/o	Indicatori	Cod rd.	Sold la începutul perioadei de gestiune	Majorări	Diminuări	Sold la sfîrșitul perioadei de gestiune
1	2	3	4	5	6	7
<b>1</b>	<b>Capital social și suplimentar</b>					
	Capital social	010	5 400			5 400
	Capital suplimentar	020				
	Capital nevărsat	030	( )	( )	( )	( )
	Capital neînregistrat	040				
	Capital retras	050	( )	( )	( )	( )
	<b>Total capital social și suplimentar (rd.010 + rd.020 + rd.030 + rd.040 + rd.050)</b>	060	5 400			5 400
<b>2</b>	<b>Rezerve</b>					
	Capital de rezervă	070				
	Rezerve statutare	080				
	Alte rezerve	090				
	<b>Total rezerve (rd.070 + rd.080 + rd.090)</b>	100				
<b>3</b>	<b>Profit nerepartizat (pierdere neacoperită)</b>					
	Corecții ale rezultatelor anilor precedenți	110		86 868		86 868
	Profit nerepartizat (pierdere neacoperită) al anilor precedenți	120	(2 261 639)			(2 261 639)
	Profit net (pierdere netă) al perioadei de gestiune	130	x		419 920	(419 920)
	Profit utilizat al perioadei de gestiune	140	x	( )	( )	( )
	Rezultatul din tranziția la noile reglementări contabile	150				
	<b>Total profit nerepartizat (pierdere neacoperită) (rd.110 + rd.120 + rd.130 + rd.140 + rd.150)</b>	160	(2 261 639)	86 868	419 920	(2 594 691)
<b>4</b>	<b>Alte elemente de capital propriu, din care</b>	170				
	Diferențe din reevaluare	171				
	Subvenții entităților cu proprietate publică	172				
	<b>Total capital propriu (rd.060 + rd.100 + rd.160 + rd.170)</b>	180	(2 256 239)	86 868	419 920	(2 589 291)


S.R.L.  
**RODICON S.**  
RODICON S.R.L.  
București, Strada ...



## SITUAȚIA FLUXURILOR DE NUMERAR

de la 01 Ianuarie pînă la 31 Decembrie 2018

Indicatori	Cod. rd.	Perioada de gestiune	
		Precedentă	Curentă
1	2	3	4
<b>Fluxuri de numerar din activitatea operațională</b>			
Încasări din vânzări	010	7 342 893	4 586 006
Plăți pentru stocuri și servicii procurate	020	6 743 327	2 585 900
Plăți către angajați și organe de asigurare socială și medicală	030	178 974	185 175
Dobânzi plătite	040		209 354
Plata impozitului pe venit	050		
Alte încasări	060		
Alte plăți	070	388 855	351 967
<b>Fluxul net de numerar din activitatea operațională (rd.010 – rd.020 – rd.030 – rd.040 – rd.050 + rd.060 – rd.070 )</b>	080	31 737	1 253 610
<b>Fluxuri de numerar din activitatea de investiții</b>			
Încasări din vânzarea activelor imobilizate	090		
Plăți aferente intrărilor de active imobilizate	100		
Dobânzi încasate	110		
Dividende încasate	120		
Alte încasări (plăți)	130		
<b>Fluxul net de numerar din activitatea de investiții (rd.090 – rd.100 + rd.110 + rd.120 ± rd.130)</b>	140		0
<b>Fluxuri de numerar din activitatea financiară</b>			
Încasări sub formă de credite și împrumuturi	150		1 747 943
Plăți aferente rambursării creditelor și împrumuturilor	160		3 038 643
Dividende plătite	170		
Încasări din operațiuni de capital	180		
Alte încasări (plăți)	190		
<b>Fluxul net de numerar din activitatea financiară (rd.150 – rd.160 – rd.170 + rd.180 ± rd.190)</b>	200		(1 290 700)
<b>Fluxul net de numerar total (± rd.080 ± rd.140 ± rd.200)</b>	210	31 737	37 090
Diferențe de curs valutar favorabile (nefavorabile)	220		3739
<b>Sold de numerar la începutul perioadei de gestiune</b>	230	14 226	45 963
<b>Sold de numerar la sfârșitul perioadei de gestiune (± rd.210 ± rd.220 + rd.230)</b>	240	45 963	86 792



# Venituri și cheltuieli aferente tranzacțiilor cu nerezidenții

Tabelul 6

Indicatori 1	Cod rd / cod țară 2	Perioada de gestiune	
		precedentă 3	curentă 4
<b>Venituri – total</b>	010		
Venituri aferente bunurilor procurate și vândute peste hotare fără trecerea frontierei de stat a Republicii Moldova, inclusiv pe țări:	020		
-			
-			
-			
Venituri din dobânzi aferente activității operaționale și altor activități, inclusiv pe țări:	030		
-			
-			
-			
Venituri din dividende și participații în alte entități, inclusiv pe țări:	040		
-			
-			
-			
Venituri din decontarea datoriilor cu termenul de prescripție expirat, inclusiv pe țări:	050		
-			
-			
-			
Alte venituri, inclusiv pe țări:	060		
-			
-			
-			
<b>Cheltuieli – total</b>	070		
Cheltuieli aferente bunurilor procurate și vândute peste hotare fără trecerea frontierei de stat a Republicii Moldova, inclusiv pe țări:	080		
-			
-			
-			
Cheltuieli privind dobânzile, inclusiv pe țări:	090		
-			
-			
-			
Cheltuieli și provizioane aferente creanțelor comerciale și altor creanțe compromise, inclusiv pe țări:	100		
-			
-			
-			
Alte cheltuieli, inclusiv pe țări:	110		
-			
-			
-			

Rd.010= rd.020 + rd.030 + rd.040 + rd.050 + rd.060

Rd.070= rd.080 + rd.090 + rd.100 + rd.110

Persoanele responsabile de semnarea rapoartelor financiare ale entității\*



Director: Roscovan Rodica

R 1- 4

R2 – 147 000 lei

\* conform art.36 din Legea contabilității

## Date generale

Anexa 6

Certificat de înregistrare a entității, eliberat de Camera Înregistrării de Stat.

Număr de înregistrare 16799 Data înregistrării : 28.12.2012 Seria \_\_\_\_\_ Număr \_\_\_\_\_

2. Capital social înregistrat de Camera Înregistrării de Stat:

data "28.12.2012" suma 5 400.00 lei, inclusiv: cota statutului 100 %

1) cota statului \_\_\_\_\_ lei,

2) cota deținătorilor a cel puțin 20% \_\_\_\_\_ lei.

Modificări ulterioare:

a) " \_\_\_\_\_", suma \_\_\_\_\_ lei, inclusiv cota statului \_\_\_\_\_ lei,

b) " \_\_\_\_\_", suma \_\_\_\_\_ lei, inclusiv cota statului \_\_\_\_\_ lei.

3. Entitățile, activitatea cărora necesită licență, indică:

Licența în vigoare:

1) Număr : -----, data eliberării

Termen de valabilitate :

Tipul de activitate: Constructii si cladirii.

Organul care a eliberat licența : Camera de licențiere

2) Număr \_\_\_\_\_, data eliberării \_\_\_\_\_

Termen de valabilitate \_\_\_\_\_

Tipul de activitate \_\_\_\_\_

Organul care a eliberat licența \_\_\_\_\_

3) Număr \_\_\_\_\_, data eliberării \_\_\_\_\_

Termen de valabilitate \_\_\_\_\_

Tipul de activitate \_\_\_\_\_

Organul care a eliberat licența \_\_\_\_\_

4. Numărul mediu scriptic al personalului în perioada de gestiune 4 persoane, inclusiv pe categorii:

1) personal administrativ 3 persoane,

2) muncitori 1 persoane.

5. Numărul personalului la 31 decembrie 2018 , 4 persoane.

6. Remunerarea personalului entității în perioada de gestiune 147000 , 00 lei.

7. Remunerarea membrilor organelor de administrare, de conducere și supraveghere și alte angajamente apărute sau asumate în legătură cu pensiile membrilor actuali sau ale foștilor membri ai acestor organe, pe categorii \_\_\_\_\_ lei.

8. Avansurile și creditele acordate membrilor organelor specificate la pct.7 \_\_\_\_\_ lei, inclusiv rambursate \_\_\_\_\_ lei.

9. Valoarea activelor imobilizate și circulante, înregistrate în calitate de gaj<sup>1</sup>

1) valoarea de gaj \_\_\_\_\_ lei,

2) valoarea contabilă \_\_\_\_\_ lei.

10. Numărul acțiunilor ordinare la finele perioadei de gestiune 1 unitate.

11. Profit net (pierdere netă) a perioadei de gestiune pentru o acțiune ordinară:

1) profit -----, lei----- bani,

2) pierdere : 419920 lei 00 bani.

12. Dividende calculate pentru o acțiune ordinară pentru perioada de gestiune:

1) plătite \_\_\_\_\_ lei \_\_\_\_\_ bani,

2) planificate pentru plată \_\_\_\_\_ lei \_\_\_\_\_ bani.

13. Valută străină disponibilă, recalculată în monedă națională a Republicii Moldova – total :.00 lei, inclusiv (lei, denumirea și codul valutei):

1) 86 792 .00 lei

2) \_\_\_\_\_

3) \_\_\_\_\_

14. Numerar legat – total 86 792.00 lei.

<sup>1</sup> În rîndurile, în care se inscriu sumele de gaj, în toate coloanele prin fracție se reflectă:

a) la numărător – valoarea de gaj;

b) la numitor – valoarea contabilă





Anexa Informații cerute de Standardele Naționale de Contabilitate


1. Informațiile privind activele imobilizate

Indicatori	Nr. rând	Existența la începutul perioadei (la costul de intrare)	Amortizarea acumulată la începutul perioadei	Deprecierea acumulată la începutul perioadei	Intrarea în cursul perioadei (la costul de intrare)	Ieșirea în cursul perioadei (la costul de intrare)	Existența la sfârșitul perioadei (la costul de intrare)	Amortizarea acumulată la sfârșitul perioadei	Deprecierea acumulată la sfârșitul perioadei
	1	2	3	4	5	6	7	8	9
<b>A</b>									
1. Imobilizări necorporale în curs de execuție	100								
2. Imobilizări necorporale în utilizare, total	200								
inclusiv:									
2.1. brevete și mărci	210								
2.2. licențe de activitate	220								
2.3. programe informatice	230								
3. Imobilizări corporale în curs de execuție	300								
4. Terenuri	400		x					x	
5. Mijloace fixe, total	500				58 762	17 798	40 964		593
din care:									
5.1. clădiri	510								
5.2. construcții speciale	520								
5.3. mașini, utilaje, instalații de transmisie	530								
inclusiv:									
5.3.1. tehnică de calcul	531								
5.4. mijloace de transport	540								
5.5. instrumente și inventar	550								
5.6. costuri ulterioare aferente obiectelor neînregistrate în bilanș	560								
5.7. mijloace fixe primite în leasing financiar	570								
5.8. mijloace fixe primite în gestiune economică	580								
5.9. alte mijloace fixe	590				58 762	17 798	40 964		593
6. Resurse minerale	600								
7. Investiții imobiliare, total	700								

rd.200>= rd.210+ rd.220+ rd.230 rd.500>= rd.510+ rd.520+ rd.530+ rd.540+ rd.550+ rd.560+ rd.570+ rd.580+ rd.590 rd.530>= rd.531  
col.2 + col.5 - col.6 = col.7

Formule de control dintre Anexa și Bilanșul: rd.100 col.(2-3-4) + rd.200 col.(2-3-4) = rd.010 col.4  
rd.300 col.(2-3-4) = rd.020 col.4  
rd.300 col.(7-8-9) = rd.020 col.5  
rd.400 col.(2-3-4) = rd.030 col.4  
rd.400 col.(7-8-9) = rd.030 col.5

rd.500 col.(2-3-4) = rd.040 col.4  
rd.500 col.(7-8-9) = rd.040 col.5  
rd.600 col.(2-3-4) = rd.050 col.4  
rd.600 col.(7-8-9) = rd.050 col.5  
rd.700 col.(2-3-4) = rd.090 col.4  
rd.700 col.(7-8-9) = rd.090 col.5





## Nota explicativa:

„Rodicons SRL „, este înregistrată la camera înregistrari de Stat a Ministerului Dezvoltari Informationale nr.1012600041713 din 28.12.2012

Adresa juridica: mun.Chisnau str.Gheorghe Madan , 50/3 ap 28

Extras din Registru de Stat al persoanelor juridice cu nr.16799 din data 28.12.2012, Capital Social : 5400.00 lei

Administartor : Roscovan Rodica, IDNP - 2001002356263, ce constituie 100%

### **Informatii privind corespunderea situatiilor financiare Standartelor Nationale de Contabilitate**

Situatiile financiare sînt întocmite în conformitate cu prevederile Standartelor Nationale de Contabilitate. Abateri de la principiile de baza si caracteristicile calitative prevazute în Standartele Nationale de Contabilitate nu au fost comise.

### **Analiza veniturilor din vânzari**

În perioada 2018 Rodicons SRL a obtinut pierdere în valoare de 419 920,00 mii lei. Genul principal de activitate reprezintă activitatea specializata în comert cu ridicata al materialelor lemnoase, al materialelor de constructive si echipamentului sanitar, constructile de cladirii si constructii ingineresti, activitate de turism,cu cota predominanta de 100 % în totalul vânzărilor.

### **Cheltuieli suportate pentru anul 2018**

- 1.Cheltuieli la contribuții de asigurari sociale de stat- 38 175,00 lei
- 2.Cheltuieli privind remunerarea muncii- 147 000,00 lei
- 3.Cheltuieli privind bugetul (impozite) – 827 080 ,00 lei



**Rodicons SRL, detine mijloace fixe in suma de 40 371.00 lei**

**Director: „Rodicons „, SRL**

**Roscovan Rodica**

