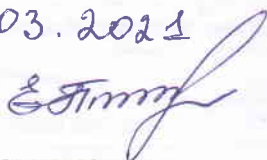


Data prezentării 18.03.2021 11:04:58

Anexe la SNC
 "Prezentarea situațiilor financiare"
 Aprobat de Ministerul Finanțelor
 al Republicii Moldova

24.03.2021



SITUAȚIILE FINANCIARE

pentru perioada 01.01.2020 - 31.12.2020

Entitatea: S.C. CONSISTCOM S.R.L.Cod CUIŢO: 40356959Cod IDNO: 1006600061505

Sediul:

MD:

Raionul(municipiul): 106, DDF RISCANICod CUATM: 3153, S.STAUCENIStrada: SECTORUL RISCANI STR.Constructorilor nr.11Activitatea principală: F4322, Lucrari de instalatii tehnico-sanitare, de alimentare cu gaze, de incalzire si de aer conditionatForma de proprietate: 16, Proprietate colectivăForma organizatorico-juridică: 530, Societăți cu răspundere limitată

Date de contact:

Telefon: +37322478115

WEB:

E-mail: instalsistem05@mail.ruNumele și coordonatele al contabilului-șef: DI (dna) Mihailov Irina Tel.Numărul mediu al salariaților în perioada de gestiune: 10 persoane. Confirmați lipsa salariațilorPersoanele responsabile de semnarea situațiilor financiare* Mihailov Nicolai

Unitatea de măsură: leu

BILANȚUL

la 31.12.2020

Anexa 1

Nr. cpt.	Indicatori	Cod rd.	Sold la	
			Începutul perioadei de gestiune	Sfârșitul perioadei de gestiune
1	2	3	4	5
	ACTIV			
A.	ACTIVE IMOBILIZATE			
	I. Imobilizări necorporale			
	1. Imobilizări necorporale în curs de execuție	010		
	2. Imobilizări necorporale în exploatare, total	020	1950	1300
	din care:			
	"	021		
	2.1. concesiuni, licențe și mărci			
	2.2. drepturi de autor și titluri de protecție	022		
	2.3. programe informatice	023	1950	1300
	2.4. alte imobilizări necorporale	024		
	3. Fond comercial	030		
	4. Avansuri acordate pentru imobilizări necorporale	040		
	Total imobilizări necorporale	050	1950	1300

(rd.010 + rd.020 + rd.030 + rd.040)			
II. Imobilizări corporale			
1. Imobilizări corporale în curs de execuție	060	360637	379585
2. Terenuri	070		
3. Mijloace fixe, total	080	151118	100775
din care:			
3.1. clădiri	081		
3.2. construcții speciale	082	12099	8040
3.3. mașini, utilaje și instalații tehnice	083	95754	62208
3.4. mijloace de transport	084	43265	30527
3.5. inventar și mobilier	085		
3.6. alte mijloace fixe	086		
4. Resurse minerale	090		
5. Active biologice imobilizate	100		
6. Investiții imobiliare	110		
7. Avansuri acordate pentru imobilizări corporale	120		
Total imobilizări corporale (rd.060 + rd.070 + rd.080 + rd.090 + rd.100 + rd.110 + rd.120)	130	511755	480360
III. Investiții financiare pe termen lung			
1. Investiții financiare pe termen lung în părți neafiliate	140		
2. Investiții financiare pe termen lung în părți afiliate, total	150		
din care:			
2.1. acțiuni și cote de participație deținute în părțile afiliate	151		
2.2 împrumuturi acordate părților afiliate	152		
2.3 împrumuturi acordate aferente intereselor de participare	153		
2.4 alte investiții financiare	154		
Total investiții financiare pe termen lung (rd.140 + rd.150)	160		
IV. Creanțe pe termen lung și alte active imobilizate			
1. Creanțe comerciale pe termen lung	170		
2. Creanțe ale părților afiliate pe termen lung	180		
inclusiv: creanțe aferente intereselor de participare	181		
3. Alte creanțe pe termen lung	190		
4. Cheltuieli anticipate pe termen lung	200		
5. Alte active imobilizate	210		
Total creanțe pe termen lung și alte active imobilizate (rd.170 + rd.180 + rd.190 + rd.200 + rd.210)	220		
TOTAL ACTIVE IMOBILIZATE (rd.050 + rd.130 + rd.160 + rd.220)	230	513705	481660
B.	ACTIVE CIRCULANTE		
	I. Stocuri		
1. Materiale și obiecte de mică valoare și scurtă durată	240	5529131	6661234
2. Active biologice circulante	250		
3. Producția în curs de execuție	260		

4. Produse și mărfuri	270		
5. Avansuri acordate pentru stocuri	280	50	
Total stocuri (rd.240 + rd.250 + rd.260 + rd.270 + rd.280)	290	5529181	6661234
II. Creanțe curente și alte active circulante			
1. Creanțe comerciale curente	300	2270021	773897
2. Creanțe ale părților afiliate curente	310		
inclusiv: creanțe aferente intereselor de participare	311		
3. Creanțe ale bugetului	320	96881	255926
4. Creanțele ale personalului	330		
5. Alte creanțe curente	340	24849	16000
6. Cheltuieli anticipate curente	350		
7. Alte active circulante	360	13150	5572
Total creanțe curente și alte active circulante (rd.300 + rd.310 + rd.320 + rd.330 + rd.340 + rd.350 + rd.360)	370	2404901	1051395
III. Investiții financiare curente			
1. Investiții financiare curente în părți neafiliate	380		
2. Investiții financiare curente în părți afiliate, total	390		
din care:	391		
2.1. acțiuni și cote de participație deținute în părțile afiliate			
2.2. împrumuturi acordate părților afiliate	392		
2.3. împrumuturi acordate aferente intereselor de participare	393		
2.4. alte investiții financiare în părți afiliate	394		
Total investiții financiare curente (rd.380 + rd.390)	400		
IV. Numerar și documente bănești	410	445690	962290
TOTAL ACTIVE CIRCULANTE (rd.290 + rd.370 + rd.400 + rd.410)	420	8379772	8674919
TOTAL ACTIVE (rd.230 + rd.420)	430	8893477	9156579
PASIV			
C.	CAPITAL PROPRIU		
	I. Capital social și neînregistrat		
1. Capital social	440	5400	5400
2. Capital nevărsat	450	()	()
3. Capital neînregistrat	460		
4. Capital retras	470	()	()
5. Patrimoniul primit de la stat cu drept de proprietate	480		
Total capital social și neînregistrat (rd.440 + rd.450 + rd.460 + rd.470 + rd.480)	490	5400	5400
II. Prime de capital	500		
III. Rezerve			
1. Capital de rezervă	510		
2. Rezerve statutare	520	23706	23706

	3. Alte rezerve	530		
	Total rezerve (rd.510 + rd.520 + rd.530)	540	23706	23706
	IV. Profit (pierdere)			
	1. Corecții ale rezultatelor anilor precedenți	550	X	
	2. Profit nerepartizat (pierdere neacoperită) al anilor precedenți	560	2878476	2878476
	3. Profit net (pierdere netă) al perioadei de gestiune	570	X	526697
	4. Profit utilizat al perioadei de gestiune	580	X	()
	Total profit (pierdere) (rd.550 + rd.560 + rd.570 + rd.580)	590	2878476	3405173
	V. Rezerve din reevaluare	600		
	VI. Alte elemente de capital propriu	610		
	TOTAL CAPITAL PROPRIU (rd.490 + rd.500 + rd.540 + rd.590 + rd.600 + rd.610)	620	2907582	3434279
	DATORII PE TERMEN LUNG			
	1. Credite bancare pe termen lung	630		
	2. Împrumuturi pe termen lung	640		
	din care:			
	2.1. Împrumuturi din emisiunea de obligațiuni	641		
	inclusiv: împrumuturi din emisiunea de obligațiuni convertibile	642		
	2.2. alte împrumuturi pe termen lung	643		
	3. Datorii comerciale pe termen lung	650		
	4. Datorii față de părțile afiliate pe termen lung	660		
	inclusiv: datorii aferente intereselor de participare	661		
	5. Avansuri primite pe termen lung	670		
	6. Venituri anticipate pe termen lung	680		
	7. Alte datorii pe termen lung	690		
	TOTAL DATORII PE TERMEN LUNG (rd.630 + rd.640 + rd.650 + rd.660 + rd.670 + rd.680 + rd.690)	700		
D.	DATORII CURENTE			
	1. Credite bancare pe termen scurt	710	930191	374676
	2. Împrumuturi pe termen scurt, total	720	1616067	1764111
	din care:			
	2.1. Împrumuturi din emisiunea de obligațiuni	721		
	inclusiv: împrumuturi din emisiunea de obligațiuni convertibile	722		
	2.2. alte împrumuturi pe termen scurt	723	1616067	1764111
	3. Datorii comerciale curente	730	2844985	1276200
	4. Datorii față de părțile afiliate curente	740		
	inclusiv: datorii aferente intereselor de participare	741		
	5. Avansuri primite curente	750	551750	1508330
	6. Datorii față de personal	760	440	709350
	7. Datorii privind asigurările sociale și medicale	770	525	
	8. Datorii față de buget	780	23687	21522
E.				

	9. Datorii față de proprietari	790		
	10. Venituri anticipate curente	800		
	11. Alte datorii curente	810	18250	68111
	TOTAL DATORII CURENTE (rd.710 + rd.720 + rd.730 + rd.740 + rd.750 + rd.760 + rd.770 + rd.780 + rd.790 + rd.800 + rd.810)	820	5985895	5722300
F.	PROVIZIOANE			
	1. Provizioane pentru beneficiile angajaților	830		
	2. Provizioane pentru garanții acordate cumpărătorilor/dienților	840		
	3. Provizioane pentru impozite	850		
	4. Alte provizioane	860		
	TOTAL PROVIZIOANE (rd.830 + rd.840 + rd.850 + rd.860)	870		
	TOTAL PASIVE (rd.620 + rd.700 + rd.820 + rd.870)	880	8893477	9156579

SITUAȚIA DE PROFIT ȘI PIERDERE

de la 01.01.2020 până la 31.12.2020

Anexa 2

Indicatori	Cod rd.	Perioada de gestiune	
		precedenta	curenta
1	2	3	4
Venituri din vânzări, total	010	11595979	14291308
din care:	011		
venituri din vânzarea produselor și mărfurilor	012	11595979	14291308
venituri din contracte de construcție	013		
venituri din contracte de leasing	014		
venituri din contracte de microfinanțare	015		
alte venituri din vânzări	016		
Costul vânzărilor, total	020	10257476	12839031
din care:	021		
valoarea contabilă a produselor și mărfurilor vândute	022	10257476	12839031
costul serviciilor prestate și lucrărilor executate terților	023		
costuri aferente contractelor de construcție	024		
costuri aferente contractelor de leasing	025		
costuri aferente contractelor de microfinanțare	026		
alte costuri aferente vânzărilor	026		
Profit brut (pierdere brută) (rd.010 - rd.020)	030	1338503	1452277
Alte venituri din activitatea operațională	040	665390	479083
Cheltuieli de distribuire	050	95657	83849
Cheltuieli administrative	060	635571	708343
Alte cheltuieli din activitatea operațională	070	798064	537451
Rezultatul din activitatea operațională: profit (pierdere) (rd.030 + rd.040 - rd.050 - rd.060 - rd.070)	080	474601	601717

17,214

venituri financiare, total	090	8167	1637
din care:			
venituri din interese de participare	091		
inclusiv: veniturile obținute de la părțile afiliate	092		
venituri din dobânzi	093		
inclusiv: veniturile obținute de la părțile afiliate	094		
venituri din alte investiții financiare pe termen lung	095	8167	
inclusiv: veniturile obținute de la părțile afiliate	096		
venituri aferente ajustărilor de valoare privind investițiile financiare pe termen lung și curente	097		
venituri din ieșirea investițiilor financiare	098		
venituri aferente diferențelor de curs valutar și de sumă	099		1637
Cheltuieli financiare, total	100	3297	
din care:			
cheltuieli privind dobânzile	101		
inclusiv: cheltuielile aferente părților afiliate	102		
cheltuieli aferente ajustărilor de valoare privind investițiile financiare pe termen lung și curente	103		
cheltuieli aferente ieșirii investițiilor financiare	104		
cheltuieli aferente diferențelor de curs valutar și de sumă	105	3297	
Rezultatul: profit (pierdere) financiar(ă) (rd.090 - rd.100)	110	4870	1637
Venituri cu active imobilizate și excepționale	120		
Cheltuieli cu active imobilizate și excepționale	130		
Rezultatul din operațiuni cu active imobilizate și excepționale: profit (pierdere) (rd.120 - rd.130)	140		
Rezultatul din alte activități: profit (pierdere) (rd.110 + rd.140)	150	4870	1637
Profit (pierdere) pînă la impozitare (rd.080 + rd.150)	160	479471	603354
Cheltuieli privind impozitul pe venit	170	62775	76657
Profit net (pierdere netă) al perioadei de gestiune (rd.160 - rd.170)	180	416696	526697

SITUAȚIA MODIFICĂRILOR CAPITALULUI PROPRIU

de la 01.01.2020 pînă la 31.12.2020

Anexa 3

Nr. d/o	Indicatori	Cod rd	Sold la începutul perioadei de gestiune	Majorări	Diminuări	Sold la sfîrșitul perioadei de gestiune
1	2	3	4	5	6	7
I.	Capital social și neînregistrat					
	1. Capital social	010	5400			5400
	2. Capital nevărsat	020	()	()	()	()
	3. Capital neînregistrat	030				
	4. Capital retras	040	()	()	()	()
	5. Patrimoniul primit de la stat cu drept de proprietate	050				

	Capital social și neînregistrat (rd.010 + rd.020 + rd.030 + rd.040 + rd.050)	060	5400		5400
II.	Prime de capital	070			
	Rezerve				
	1. Capital de rezervă	080			
III.	2. Rezerve statutare	090	23706		23706
	3. Alte rezerve	100			
	Total rezerve (rd.080 + rd.090 + rd.100)	110	23706		23706
	Profit (pierdere)				
	1. Corecții ale rezultatelor anilor precedenți	120	X		
	2. Profit nerepartizat (pierdere neacoperită) al anilor precedenți	130	2878476		2878476
IV.	3. Profit net (pierdere netă) al perioadei de gestiune	140	X	526697	526697
	4. Profit utilizat al perioadei de gestiune	150	X	()	()
	Total profit (pierdere) (rd.120 + rd.130 + rd.140 + rd.150)	160	2878476	526697	3405173
V.	Rezerve din reevaluare	170			
VI.	Alte elemente de capital propriu	180			
	Total capital propriu (rd.060 + rd.070 + rd.110 + rd.160 + rd.170 + rd.180)	190	2907582	526697	3434279

SITUAȚIA FLUXURILOR DE NUMERAR

de la 01.01.2020 până la 31.12.2020

Anexa 4

Indicatori	Cod rd	Perioada de gestiune	
		precedentă	curentă
1	2	3	4
Fluxuri de numerar din activitatea operațională			
Încasări din vânzări	010	12971204	18211752
Plăți pentru stocuri și servicii procurate	020	12316220	16021015
Plăți către angajați și organe de asigurare socială și medicală	030	389305	507150
Dobânzi plătite	040	31200	34092
Plata impozitului pe venit	050	54620	106000
Alte încasări	060	4000	
Alte plăți	070	858970	463380
Fluxul net de numerar din activitatea operațională (rd.010 - rd.020 - rd.030 - rd.040 - rd.050 + rd.060 - rd.070)	080	-675111	1080115
Fluxuri de numerar din activitatea de investiții			
Încasări din vânzarea activelor imobilizate	090		
Plăți aferente intrărilor de active imobilizate	100		
Dobânzi încasate	110		
Dividende încasate	120		
inclusiv: dividende încasate din străinătate	121		

Încasări (plăți)	130		
Fluxul net de numerar din activitatea de investiții (rd.090 - rd.100 + rd.110 + rd.120 ± rd.130)	140		
Fluxuri de numerar din activitatea financiară			
Încasări sub formă de credite și împrumuturi	150	960125	50000
Plăți aferente rambursării creditelor și împrumuturilor	160	1048135	613515
Dividende plătite	170		
inclusiv: dividende plătite nerezidenților	171		
Încasări din operațiuni de capital	180		
Alte încasări (plăți)	190		
Fluxul net de numerar din activitatea financiară (rd.150 - rd.160 - rd.170 + rd.180 ± rd.190)	200	-88010	-563515
Fluxul net de numerar total (± rd.080 ± rd.140 ± rd.200)	210	-763121	516600
Diferențe de curs valutar favorabile (nefavorabile)	220		
Sold de numerar la începutul perioadei de gestiune	230	1208811	445690
Sold de numerar la sfârșitul perioadei de gestiune (± rd.210 ± rd.220 + rd.230)	240	445690	962290

Documente atașate - Notă explicativă (fișierul pdf)

ob Consistcom2020..pdf

Data prezentării 03.04.2020 16:18:44

SITUAȚIILE FINANCIARE

Datele corespund originalului
2.06.20 lebyAnexe la SNC
"Prezentarea situațiilor financiare"
Aprobat de Ministerul Finanțelor
al Republicii Moldova

pentru perioada 01.01.2019 - 31.12.2019


BIROUL NAȚIONAL DE STATISTICĂ

Entitatea: S.C. CONSISTCOM S.R.LSediul: SEC.RISCANI, STR.COSTIN MIRON NR.7Raionul(municipiul): 106, DDF RISCANI

Satul(comuna):

Strada: SEC.RISCANI, STR.COSTIN MIRON NR.7Cod postal: 2068Cod CUATM: 0150, SEC.RISCANIActivitatea principală: F4322, Lucrari de instalatii tehnico-sanitare, de alimentare cu gaze, de incalzire si de aer conditionatForma proprietate: 16, Proprietate colectivăForma organizatorico-juridica: 530, Societăți cu răspundere limitatăCod CUIÎO: 40356959Codul fiscal: 1006600061505

WEB:

Numele si coordonatele al contabilului-sef: Mihailov IrinaTelefon: +37322478115Numărul mediu scriptic al personalului în perioada precedentă: 6 persoane.

Unitatea de masura: leu

Notă informativă privind veniturile și cheltuielile clasificate după natură

Anexa 8

Indicatori	Cod rd.	Perioada de gestiune	
		precedenta	curenta
1	2	3	4
Venituri din vânzari	010	4647243	11595979
Alte venituri din activitatea operațională	020	470121	665390
Venituri din alte activități	030	96656	8167
Total venituri (rd.010 + rd.020 + rd.030)	040	5214020	12269536
Variația stocurilor	050		
Costul vânzării mărfurilor vândute	060		
Cheltuieli privind stocurile	070	3899997	9257475
Cheltuieli cu personalul privind remunerarea muncii	080	171000	317800
Contribuții de asigurări sociale de stat obligatorii și prime de asigurare obligatorie de asistență medicală	090	42951	71505
Cheltuieli cu amortizarea și deprecierea activelor imobilizate	100	127752	91954
Alte cheltuieli	110	725179	2048034
Cheltuieli din alte activități	120	79507	3297
Total cheltuieli (rd.050 + rd.060 + rd.070 + rd.080 + rd.090 + rd.100 + rd.110 + rd.120)	130	5046386	11790065
Profit (pierdere) până la impozitare (rd.040 – rd.130)	140	167634	479471
Cheltuieli privind impozitul pe venit	150	23006	62775
Profit (pierdere) net al perioadei de gestiune (rd.140 - rd.150)	150	144628	416696

Digitally signed by Mihailov Nicolae
Date: 2020.06.02 19:45:03 EEST
Reason: MoldSign Signature
Location: Moldova

BILANȚULla 31.12.2019

Anexa 1

Nr. cpt.	ACTIV	Cod rd.	Sold la	
			Inceputul perioadei de gestiune	Sfirsitul perioadei de gestiune
1	2	3	4	5
1.	Active imobilizate			
	Imobilizari necorporale	010	2600	1950
	Imobilizari corporale in curs de executie	020	360637	360637
	Terenuri	030		
	Mijloace fixe	040	208767	151118
	Resurse minerale	050		
	Active biologice imobilizate	060		
	Investitii financiare pe termen lung in parti neafiliate	070		
	Investitii financiare pe termen lung in parti afiliate	080		
	Investitii imobiliare	090		
	Creante pe termen lung	100		
	Avansuri acordate pe termen lung	110		
	Alte active imobilizate	120		
	Total active imobilizate (rd.010 + rd.020 + rd.030 + rd.040 + rd.050 + rd.060 + rd.070 + rd.080 + rd.090 + rd.100 + rd.110 + rd.120)	130	572004	513705
2.	Active circulante			
	Materiale	140	4137233	5499883
	Active biologice circulante	150		
	Obiecte de mica valoare si scurta durata	160	158206	29248
	Productia in curs de executie si produse	170		
	Marfuri	180		
	Creante comerciale	190	874963	2270021
	Creante ale partilor afiliate	200		
	Avansuri acordate curente	210	50	50
	Creante ale bugetului	220	21908	96881
	Creante ale personalului	230		
	Alte creante curente	240	23658	24849
	Numerar in casierie si la conturi curente	250	1208811	445690
	Alte elemente de numerar	260		
	Investitii financiare curente in parti neafiliate	270		
	Investitii financiare curente in parti afiliate	280		
	Alte active circulante	290	1336	13150
Total active circulante (rd.140 + rd.150 + rd.160 + rd.170 + rd.180 + rd.190 + rd.200 + rd.210 + rd.220 + rd.230 + rd.240 + rd.250 + rd.260 + rd.270 + rd.280 + rd.290)	300	6426165	8379772	
Total active (rd.130 + rd.300)	310	6998169	8893477	

Nr. cpt.	ACTIV	Cod rd.	Sold la	
			Inceputul perioadei de gestiune	Sfirsitul perioadei de gestiune
1	2	3	4	5
3.	Capital propriu			
	Capital social si suplimentar	320	5400	5400
	Rezerve	330	23706	23706
	Corecții ale rezultatelor anilor precedenti	340	x	-8372
	Profit nerepartizat (pierdere neacoperita) al anilor precedenti	350	2470152	2470152
	Profit net (pierdere neta) al perioadei de gestiune	360	x	416696
	Profit utilizat al perioadei de gestiune	370	x	
	Alte elemente de capital propriu	380		
	Total capital propriu (rd.320 + rd.330 + rd.340 + rd.350 + rd.360 - rd.370 + rd.380)	390	2499258	2907582
4.	Datorii pe termen lung			
	Credite bancare pe termen lung	400		
	Imprumuturi pe termen lung	410		
	Datorii pe termen lung privind leasingul financiar	420		
	Alte datorii pe termen lung	430		
Total datorii pe termen lung (rd.400 + rd.410 + rd.420 + rd.430)	440			
5.	Datorii curente			
	Credite bancare pe termen scurt	450	984151	930191
	Imprumuturi pe termen scurt	460	1605117	1616067
	Datorii comerciale	470	1132007	2844985
	Datorii fata de partile afiliate	480		
	Avansuri primite curente	490	115450	551750
	Datorii fata de personal	500	638368	440
	Datorii privind asigurarile sociale si medicale	510	13178	525
	Datorii fata de buget	520	60	23687
	Venituri anticipate curente	530		
	Datorii fata de proprietari	540		
	Finantari si incasari cu destinatie speciala curente	550		
	Provizioane curente	560		
	Alte datorii curente	570	10580	18250
Total datorii curente (rd.450 + rd.460 + rd.470 + rd.480 + rd.490 + rd.500 + rd.510 + rd.520 + rd.530 + rd.540 + rd.550 + rd.560 + rd.570)	580	4498911	5985895	
Total pasive (rd.390 + rd.440 + rd.580)	590	6998169	8893477	

SITUATIA DE PROFIT SI PIERDERE

de la 01.01.2019 pina la 31.12.2019

Indicatori	Cod rd.	Perioada de gestiune	
		precedenta	curenta



Anexa 2

1 Indicatori	2 Cod rd.	3 Perioada de gestiune precedenta	4 curenta
1	2	3	4
Venituri din vinzari	010	4647243	11595979
Costul vinzarilor	020	3899997	10257476
Profit brut (pierdere bruta) (rd.010 – rd.020)	030	747246	1338503
Alte venituri din activitatea operationala	040	470121	665390
Cheltuieli de distribuire	050	78297	95657
Cheltuieli administrative	060	507829	635571
Alte cheltuieli din activitatea operationala	070	480756	798064
Rezultatul din activitatea operationala: profit (pierdere) (rd.030 + rd.040 – rd.050 – rd.060 – rd.070)	080	150485	474601
Rezultatul din alte activitati: profit (pierdere)	090	17149	4870
Profit (pierdere) pina la impozitare (rd.080 + rd.090)	100	167634	479471
Cheltuieli privind impozitul pe venit	110	23836	62775
Profit net (pierdere neta) al perioadei de gestiune (rd.100 – rd.110)	120	143798	416696

SITUATIA MODIFICARILOR CAPITALULUI PROPRIU

de la 01.01.2019 pina la 31.12.2019

Anexa 3

Nr. d/o	Indicatori	Cod rd	Sold la inceputul perioadei de gestiune	Majorari	Diminuari	Sold la sfirsitul perioadei de gestiune
1	2	3	4	5	6	7
1	Capital social si suplimentar					
	Capital social	010	5400			5400
	Capital suplimentar	020				
	Capital nevarsat	030	()	()	()	()
	Capital neinregistrat	040				
	Capital retras	050	()	()	()	()
	Total capital social si suplimentar (rd.010 + rd.020 + rd.030 + rd.040 + rd.050)	060	5400			
2	Rezerve					
	Capital de rezerva	070	23706			23706
	Rezerve statutare	080				
	Alte rezerve	090				
	Total reserve (rd.070 + rd.080 + rd.090)	100	23706			
3	Profit nerepartizat (pierdere neacoperita)					
	Corectii ale rezultatelor anilor precedenti	110	X		8372	-8372
	Profit nerepartizat (pierdere neacoperita) al anilor precedenti	120	2470152			2470152
	Profit net (pierdere neta) al perioadei de gestiune	130	X	416696		416696
	Profit utilizat al perioadei de gestiune	140	X			

Nr. d/o	Indicatori	Cod rd	Sold la începutul perioadei de gestiune	Majorari	Diminuari	Sold la sfîrșitul perioadei de gestiune
1	2	3	4	5	6	7
	Rezultatul din tranziția la noile reglementări contabile	150				
	Total profit nerepartizat (pierdere neacoperită) (rd.110 + rd.120 + rd.130 - rd.140 + rd.150)	160	2470152	416696	8372	2878476
4	Alte elemente de capital propriu, din care	170				
	Diferențe din reevaluare	171				
	Subvenții entităților cu proprietate publică	172				
	Total capital propriu (rd.060 + rd.100 + rd.160 + rd.170)	180	2499258	416696	8372	2907582

SITUAȚIA FLUXURILOR DE NUMERAR

de la 01.01.2019 pînă la 31.12.2019

Anexa 4

Indicatori	Cod rd	Perioada de gestiune	
		precedentă	curentă
1	2	3	4
Fluxuri de numerar din activitatea operațională			
Incasări din vânzări	010	5649040	12971204
Plăți pentru stocuri și servicii procurate	020	6065734	12316220
Plăți către angajați și organe de asigurare socială și medicală	030	209828	389305
Dobânzi plătite	040	27591	31200
Plata impozitului pe venit	050	29000	54620
Alte incasări	060		4000
Alte plăți	070	115640	858970
Fluxul net de numerar din activitatea operațională (rd.010 - rd.020 - rd.030 - rd.040 - rd.050 + rd.060 - rd.070)	080	-798753	-675111
Fluxuri de numerar din activitatea de investiții			
Incasări din vânzarea activelor imobilizate	090		
Plăți aferente intrărilor de active imobilizate	100		
Dobânzi incasate	110		
Dividende incasate	120		
Alte incasări (plăți)	130		
Fluxul net de numerar din activitatea de investiții (rd.090 - rd.100 + rd.110 + rd.120 ± rd.130)	140		
Fluxuri de numerar din activitatea financiară			
Incasări sub formă de credite și împrumuturi	150	2190100	960125
Plăți aferente rambursării creditelor și împrumuturilor	160	372971	1048135
Dividende plătite	170		
Incasări din operațiuni de capital	180		
Alte incasări (plăți)	190		

Indicatori	Cod rd	Perioada de gestiune	
		precedenta	curenta
1	2	3	4
Fluxul net de numerar din activitatea financiara (rd.150 - rd.160 - rd.170 + rd.180 ± rd.190)	200	1817129	-88010
Fluxul net de numerar total (± rd.080 ± rd.140 ± rd.200)	210	1018376	-763121
Diferente de curs valutar favorabile (nefavorabile)	220		
Sold de numerar la inceputul perioadei de gestiune	230	190435	1208811
Sold de numerar la sfirsitul perioadei de gestiune (± rd.210 ± rd.220 + rd.230)	240	1208811	445690

Date generale

Anexa 6

- Certificat de inregistrare a entitatii, eliberat de Camera Inregistrarii de Stat.
Numar de inregistrare 1006600061505 Data inregistrarii Seria Numar
- Capital social inregistrat de Camera Inregistrarii de Stat:
data 31.12.2019, suma 5400 lei, inclusiv:
 - cota statului lei,
 - cota detinatorilor a cel puțin 20% Increase lei.
 Modificari ulterioare:
 - suma lei, inclusiv cota statului lei,
 - suma lei, inclusiv cota statului lei.
- Entitatile, activitatea carora necesita licenta, indica:
Licenta in vigoare:

Nr. Ord.	Numar	Data eliberarii	Termen de valabilitate	Tipul de activitate	Organul care a eliberat licenta
1					

- Numarul mediu scriptic al personalului in perioada de gestiune 6 persoane, inclusiv pe categorii:
 - personal administrativ 2 persoane,
 - muncitori 4 persoane.
- Numarul personalului la 31 decembrie 2019 9 persoane.
- Remunerarea personalului entitatii in perioada de gestiune 317800 lei.
- Remunerarea membrilor organelor de administrare, de conducere si supraveghere si alte angajamente aparute sau asumate in legatura cu pensiile membrilor actuali sau ale fostilor membri ai acestor organe, pe categorii lei.
- Avansurile si creditele acordate membrilor organelor specificate la pct.7 lei, inclusiv rambursate lei.
- Valoarea activelor imobilizate si circulante, inregistrate in calitate de gaj
 - valoarea de gaj lei,
 - valoarea contabila lei.
- Numarul actiunilor ordinare la finele perioadei de gestiune unitati.
- Profit net (pierdere neta) a perioadei de gestiune pentru o actiune ordinara:
 - profit lei,
 - pierdere lei.
- Dividende calculate pentru o actiune ordinara pentru perioada de gestiune:
 - platite lei,
 - planificate pentru plata lei.
- Valuta straina disponibila, recalculata in moneda nationala a Republicii Moldova - total lei, inclusiv (lei, denumirea si codul valutei):

Nr. Ord.	lei	denumirea	codul valutei
1			

- Numerar legat - total lei.

In rindurile, in care se inscriu sumele de gaj, in toate coloanele prin fractie se reflecta:

- la numarator - valoarea de gaj;
- la numitor - valoarea contabila

Anexa 9

NOTA INFORMATIVA privind relatiile cu nerezidentii

Tabelul 1

Creante, investiții financiare și datorii pe termen lung aferente fondatorilor nerezidenți

Indicatori	Cod rd./cod țara	Sold la începutul perioadei de gestiune	Modificări în perioada de gestiune			Sold la sfârșitul perioadei de gestiune
			Intrări / majorări	Iesiri / diminuări	Diferențe de curs valutar	
1	2	3	4	5	6	7
Creante și investiții financiare pe termen lung – total	010					
Creante comerciale, <i>inclusiv pe țări:</i>	020					

1	2	3	4	5	6	7
Avansuri acordate, <i>inclusiv pe țări:</i>	030					

1	2	3	4	5	6	7
Imprumuturi acordate și creante privind leasingul financiar, <i>inclusiv pe țări:</i>	040					

1	2	3	4	5	6	7
Alte creante și investiții financiare, <i>inclusiv pe țări:</i>	050					

1	2	3	4	5	6	7
Datorii pe termen lung – total	060					
Datorii comerciale, <i>inclusiv pe țări:</i>	070					

1	2	3	4	5	6	7
Avansuri primite, <i>inclusiv pe țări:</i>	080					

1	2	3	4	5	6	7
Credite bancare, imprumuturi și datorii privind leasingul financiar, <i>inclusiv pe țări:</i>	090					

1	2	3	4	5	6	7
Alte datorii, <i>inclusiv pe țări:</i>	100					

Rd.010= rd.020 + rd.030 + rd.040 + rd.050

Rd.060= rd.070 + rd.080 + rd.090 + rd.100

Col.7 = col.3+col.4-col.5±col.6

Creante, investiții financiare și datorii pe termen lung aferente nerezidenților, cu excepția fondatorilor

Indicatori	Cod rd./ cod țara	Sold la începutul perioadei de gestiune	Modificări în perioada de gestiune			Sold la sfârșitul perioadei de gestiune
			Intrări / majorări	Iesiri / diminuări	Diferențe de curs valutar	
1	2	3	4	5	6	7
Creante și investiții financiare pe termen lung – total	010					
Creante comerciale, inclusiv pe țări:	020					

1	2	3	4	5	6	7
Avansuri acordate, inclusiv pe țări:	030					

1	2	3	4	5	6	7
Imprumuturi acordate și creante privind leasingul financiar, inclusiv pe țări:	040					

1	2	3	4	5	6	7
Depozite, inclusiv pe țări:	050					

1	2	3	4	5	6	7
Alte creante și investiții financiare, inclusiv pe țări:	060					

1	2	3	4	5	6	7
Datorii pe termen lung – total	070					
Datorii comerciale, inclusiv pe țări:	080					

1	2	3	4	5	6	7
Avansuri primite, inclusiv pe țări:	090					

1	2	3	4	5	6	7
Credite bancare, imprumuturi și datorii privind leasingul financiar, inclusiv pe țări:	100					

1	2	3	4	5	6	7
Alte datorii, inclusiv pe țări:	110					

Rd.010= rd.020 + rd.030 + rd.040 + rd.050 + rd.060

Rd.070= rd.080 + rd.090 + rd.100 + rd.110

NOTA INFORMATIVA privind relațiile cu nerezidenții

Tabelul 3

Creante, investiții financiare și datoriile curente aferente fondatorilor nerezidenți

Indicatori	Cod rd./cod țara	Sold la începutul perioadei de gestiune		Modificări în perioada de gestiune				Sold la sfârșitul perioadei de gestiune	
		La care termenul de plată nu a sosit sau este expirat pînă la un an	Termenul expirat mai mult de un an	Total	Transferări din active și datorii pe termen lung în active și datorii curente	Iesiri / diminuări	Diferențe de curs valutar	La care termenul de plată nu a sosit sau este expirat pînă la un an	Termenul expirat mai mult de un an
1	2	3	4	5	6	7	8	9	10
Creante și investiții financiare curente – total	010								
Creante comerciale, inclusiv pe țări:	020								

1	2	3	4	5	6	7	8	9	10
Avansuri acordate, inclusiv pe țări:	030								

1	2	3	4	5	6	7	8	9	10
Imprumuturi acordate și creante privind leasingul financiar, inclusiv pe țări:	040								

1	2	3	4	5	6	7	8	9	10
Alte creante și investiții financiare, inclusiv pe țări:	050								

1	2	3	4	5	6	7	8	9	10
Datorii curente – total	060								
Datorii comerciale, inclusiv pe țări:	070								

1	2	3	4	5	6	7	8	9	10
Avansuri primite, inclusiv pe țări:	080								

1	2	3	4	5	6	7	8	9	10

1	2	3	4	5	6	7	8	9	10
Credite bancare, imprumuturi si datorii privind leasingul financiar, inclusiv pe tari:	090								

1	2	3	4	5	6	7	8	9	10
Datorii privind dividendele calculate, inclusiv pe tari:	100								

1	2	3	4	5	6	7	8	9	10
Alte datorii, inclusiv pe tari:	110								

Rd.010= rd.020 + rd.030 + rd.040 + rd.050
 Rd.060= rd.070 + rd.080 + rd.090 + rd.100 + rd.110
 Col.(9+10) = col.(3+4) + col.5 - col.7 ± col.8

Anexa 9

NOTA INFORMATIVA privind relatiile cu nerezidentii

Tabelul 4

Creante, investitii financiare si datorii curente aferente nerezidentilor, cu exceptia fondatorilor

Indicatori	Cod rd./cod tara	Sold la inceputul perioadei de gestiune		Modificari in perioada de gestiune				Sold la sfirsitul perioadei de gestiune	
		La care termenul de plata nu a sosit sau este expirat pina la un an	Termenul expirat mai mult de un an	Total	Transferari din active si datorii pe termen lung in active si datorii curente	Iesiri / diminuari	Diferente de curs valutar	La care termenul de plata nu a sosit sau este expirat pina la un an	Termenul expirat mai mult de un an
1	2	3	4	5	6	7	8	9	10
Creante si investitii financiare curente - total	010								
Creante comerciale, inclusiv pe tari:	020								

1	2	3	4	5	6	7	8	9	10
Avansuri acordate, inclusiv pe tari:	030								

1	2	3	4	5	6	7	8	9	10
Imprumuturi acordate si creante privind leasingul financiar, inclusiv pe tari:	040								

1	2	3	4	5	6	7	8	9	10

1	2	3	4	5	6	7	8	9	10
Depozite, inclusiv pe tari:	050								

1	2	3	4	5	6	7	8	9	10
Alte creanțe și investiții financiare, inclusiv pe tari:	060								

1	2	3	4	5	6	7	8	9	10
Datorii curente – total	070								
Datorii comerciale, inclusiv pe tari:	080								

1	2	3	4	5	6	7	8	9	10
Avansuri primite, inclusiv pe tari:	090								

1	2	3	4	5	6	7	8	9	10
Credite bancare, împrumuturi și datorii privind leasingul financiar, inclusiv pe tari:	100								

1	2	3	4	5	6	7	8	9	10
Alte datorii, inclusiv pe tari:	110								

Rd.010= rd.020 + rd.030 + rd.040 + rd.050 + rd.060

Rd.070= rd.080 + rd.090 + rd.100 + rd.110

Col.(9+10) = col.(3+4) + col.5 - col.7 ± col.8

Anexa 9

NOTA INFORMATIVA privind relațiile cu nerezidenții

Tabelul 5

Investiții financiare în străinătate și participarea nerezidenților în capitalul social

Indicatori	Cod rd./cod țară	Sold la începutul perioadei de gestiune	Intrări/ majorări	Ieșiri/ diminuări	Sold la sfârșitul perioadei de gestiune
1	2	3	4	5	6
Investiții financiare	010				
Cote de participare și acțiuni de până la 10% inclusiv, în capitalul social al entităților nerezidente, inclusiv pe țări:	020				

1	2	3	4	5	6
---	---	---	---	---	---

1	2	3	4	5	6
Cote de participatie si actiuni de peste 10% in capitalul social al entitatilor nerezidente, <i>inclusiv pe tari:</i>	030				

1	2	3	4	5	6
Capital social	040				
Cote de participatie si actiuni de pina la 10% inclusiv, <i>inclusiv pe tari:</i>	050				

1	2	3	4	5	6
Cote de participatie si actiuni de peste 10%, <i>inclusiv pe tari:</i>	060				

Rd.010= rd.020 + rd.030

Rd.040= rd.050 + rd.060

Col.6 = col.3+col.4-col.5

Anexa 9

NOTA INFORMATIVA privind relatiile cu nerezidentii

Tabelul 6

Venituri si cheltuieli aferente tranzactiilor cu nerezidentii

Indicatori	Cod rd./ cod tara	Perioada de gestiune	
		precedenta	curenta
1	2	3	4
Venituri – total	010		
Venituri aferente bunurilor procurate si vandute peste hotare fara trecerea frontierei de stat a Republicii Moldova, <i>inclusiv pe tari:</i>	020		

1	2	3	4
Venituri din dobinzi aferente activitatii operationale si altor activitati, <i>inclusiv pe tari:</i>	030		

1	2	3	4
Venituri din dividende si participatii in alte entitati, <i>inclusiv pe tari:</i>	040		

1	2	3	4
Venituri din decontarea datoriilor cu termenul de prescriptie expirat, <i>inclusiv pe tari:</i>	050		

1	2	3	4
Alte venituri, <i>inclusiv pe tari:</i>	060		

1	2	3	4
Cheltuieli – total	070		

1	2	3	4
Cheltuieli aferente bunurilor procurate și vândute peste hotare fără trecerea frontierei de stat a Republicii Moldova, inclusiv pe țări:	080		

1	2	3	4
Cheltuieli privind dobinzile, inclusiv pe țări:	090		

1	2	3	4
Cheltuieli și provizioane aferente creanțelor comerciale și altor creanțe compromise, inclusiv pe țări:	100		

1	2	3	4
Alte cheltuieli, inclusiv pe țări:	110		

Rd.010= rd.020 + rd.030 + rd.040 + rd.050 + rd.060

Rd.070= rd.080 + rd.090 + rd.100 + rd.110

Anexa 9

NOTA INFORMATIVA privind relațiile cu nerezidenții

Tabelul 7

Bunuri ale nerezidenților înregistrate în conturi extrabilanțiere

Indicatori	Cod rd./cod țară	Sold la începutul perioadei de gestiune	Intrări/ majorări	Ieșiri/ diminuări	Sold la sfârșitul perioadei de gestiune
1	2	3	4	5	6
Bunuri primite în baza contractelor de comision, inclusiv pe țări:	010				

1	2	3	4	5	6
Bunuri primite spre prelucrare, inclusiv pe țări:	020				

1	2	3	4	5	6
Bunuri obținute din materialele prelucrate, inclusiv pe țări:	030				

Col.6 = col.3+col.4-col.5

Informațiile privind activele imobilizate

Anexa 7

Indicatori	Nr. rind	Existența la începutul perioadei (la costul de intrare)	Amortizarea acumulată la începutul perioadei	Deprecierea acumulată la începutul perioadei	Intrarea în cursul perioadei (la costul de intrare)	Ieșirea în cursul perioadei (la costul de intrare)	Existența la sfârșitul perioadei (la costul de intrare)	Amortizarea acumulată la sfârșitul perioadei	Deprecierea acumulată la sfârșitul perioadei
A	1	2	3	4	5	6	7	8	9
1. Imobilizări necorporale în curs de execuție	100								

Indicatori	Nr. rând	Existența la începutul perioadei (la costul de intrare)	Amortizarea acumulată la începutul perioadei	Deprecierea acumulată la începutul perioadei	Intrarea în cursul perioadei (la costul de intrare)	Ieșirea în cursul perioadei (la costul de intrare)	Existența la sfârșitul perioadei (la costul de intrare)	Amortizarea acumulată la sfârșitul perioadei	Deprecierea acumulată la sfârșitul perioadei
A	1	2	3	4	5	6	7	8	9
2. Imobilizări necorporale în utilizare, total inclusiv:	200	8600	6000				8600	6650	
2.1 brevete și mărci	210								
2.2. licențe de activitate	220	8600	6000				8600	6650	
2.3. programe informatice	230								
3. Imobilizări corporale în curs de execuție	300	360637					360637		
4. Terenuri	400		x					x	
5. Mijloace fixe, total din care:	500	690228	481461		36551	69208	657571	506453	
5.1. clădiri	510								
5.2. construcții speciale	520								
5.3. mașini, utilaje, instalații de transmisie	530	690228	481461		36551	69208	657571	506453	
indusiv: tehnică de calcul	531								
5.4. mijloace de transport	540								
5.5. instrumente și inventar	550								
5.6. costuri ulterioare aferente obiectelor neînregistrate în bilanț	560								
5.7. mijloace fixe primite în leasing financiar	570								
5.8. mijloace fixe primite în gestiune economică	580								
5.9. alte mijloace fixe	590								
6. Resurse minerale	600								
7. Investiții imobiliare, total	700								

Persoanele responsabile de semnarea rapoartelor financiare ale entității*

Mihailov Nicolaj

* conform art.36 din Legea contabilității

Documente atașate - Notă explicativă (fișierul pdf)

ob Consistcom2019 -.pdf

Recipisa 2

Respondent

Codul fiscal: 1006600061505, denumire: S.C. CONSISTCOM S.R.L.

A prezentat raportul: RSF1

Pentru perioada fiscala: A/2019

Data prezentarii: 03.04.2020


Marca temporală a raportului înregistrat în Sistemul Informațional al BNS : 23.05.2020 08:17:20

Biroul Național de Statistică (BNS) a recepționat varianta electronică a raportului, expediat de DVs. Urmează verificarea și validarea raportului de către specialistul BNS pe domeniu.

Prezentării 02.03.2022 17:32:21

02.03.22 [Signature]

Anexe la SNC
 "Prezentarea situațiilor financiare"
 Aprobate de Ministerul Finanțelor
 al Republicii Moldova

**SITUAȚIILE FINANCIARE**

pentru perioada 01.01.2021 - 31.12.2021

Entitatea: S.C. CONSISTCOM S.R.L.

Cod CUIŢO: 40356959

Cod IDNO: 1006600061505

Sediul:

MD:

Raionul(municipiul): 106, DDF RISCANICod CUATM: 3153, S.STAUCENIStrada: SECTORUL RISCANI STR.Construcțiilor nr.11Activitatea principală: F4322, Lucrări de instalații tehnico-sanitare, de alimentare cu gaze, de încălzire și de aer condiționatForma de proprietate: 16, Proprietate colectivăForma organizatorico-juridică: 530, Societăți cu răspundere limitată

Date de contact:

Telefon: +37322478115

WEB:

E-mail: instalsistem05@mail.ruNumele și coordonatele al contabilului-șef: DI (dna) Mihailov Irina Tel.Numărul mediu al salariaților în perioada de gestiune: 10 persoane. Confirmați lipsa salariațilorPersoanele responsabile de semnarea situațiilor financiare* Mihailov Nicolai.

Unitatea de măsură: leu

BILANȚUL

la 31.12.2021

Anexa 1

Nr. cpt.	Indicatori	Cod rd.	Sold la	
			Începutul perioadei de gestiune	Sfârșitul perioadei de gestiune
1	2	3	4	5
ACTIV				
A.	ACTIVE IMOBILIZATE			
	I. Imobilizări necorporale			
	1. Imobilizări necorporale în curs de execuție	010		
	2. Imobilizări necorporale în exploatare, total	020	1300	650
	din care:	021		
	2.1. concesiuni, licențe și mărci			
	2.2. drepturi de autor și titluri de protecție	022		
	2.3. programe informatice	023	1300	650
	2.4. alte imobilizări necorporale	024		
	3. Fond comercial	030		
	4. Avansuri acordate pentru imobilizări necorporale			
	Total imobilizări necorporale		1300	650
	II. Imobilizări corporale			

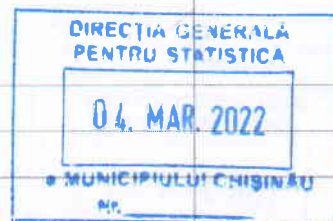


Digitally signed by Mihailov Nicolai
 Date: 2022.03.02 19:47:30 EEST
 Reason: Moldova Signature
 Location: Moldova

1. Imobilizări corporale în curs de execuție	060	379585	379585
2. Terenuri	070		
3. Mijloace fixe, total	080	100775	1877198
din care:			
3.1. dădiri	081		
3.2. construcții speciale	082	8040	3981
3.3. mașini, utilaje și instalații tehnice	083	62208	11358
3.4. mijloace de transport	084	30527	1861859
3.5. inventar și mobilier	085		
3.6. alte mijloace fixe	086		
4. Resurse minerale	090		
5. Active biologice imobilizate	100		
6. Investiții imobiliare	110		
7. Avansuri acordate pentru imobilizări corporale	120		
Total imobilizări corporale (rd.060 + rd.070 + rd.080 + rd.090 + rd.100 + rd.110 + rd.120)	130	480360	2256783
III. Investiții financiare pe termen lung			
1. Investiții financiare pe termen lung în părți neafiliate	140		
2. Investiții financiare pe termen lung în părți afiliate, total	150		
din care:			
2.1. acțiuni și cote de participație deținute în părțile afiliate	151		
2.2 împrumuturi acordate părților afiliate	152		
2.3 împrumuturi acordate aferente intereselor de participare	153		
2.4 alte investiții financiare	154		
Total investiții financiare pe termen lung (rd.140 + rd.150)	160		
IV. Creanțe pe termen lung și alte active imobilizate			
1. Creanțe comerciale pe termen lung	170		
2. Creanțe ale părților afiliate pe termen lung	180		
inclusiv: creanțe aferente intereselor de participare	181		
3. Alte creanțe pe termen lung	190		
4. Cheltuieli anticipate pe termen lung	200		
5. Alte active imobilizate	210		
Total creanțe pe termen lung și alte active imobilizate (rd.170 + rd.180 + rd.190 + rd.200 + rd.210)	220		
TOTAL ACTIVE IMOBILIZATE (rd.050 + rd.130 + rd.160 + rd.220)	230	481660	2257433
B. ACTIVE CIRCULANTE			
I. Stocuri			
1. Materiale și obiecte de mică valoare și scurtă durată	240	6661234	6722827
2. Active biologice circulante	250		
3. Producția în curs de execuție	260		
4. Produse și mărfuri	270		
5. Avansuri acordate pentru stocuri	280		
Total stocuri (rd.240 + rd.250 + rd.260 + rd.270 + rd.280)	290	6661234	6722827
II. Creanțe curente și alte active circulante			



1. Creanțe comerciale curente	300	773897	269070
2. Creanțe ale părților afiliate curente	310		
inclusiv: creanțe aferente intereselor de participare	311		
3. Creanțe ale bugetului	320	255926	119898
4. Creanțele ale personalului	330		
5. Alte creanțe curente	340	16000	16000
6. Cheltuieli anticipate curente	350		
7. Alte active circulante	360	5572	23492
Total creanțe curente și alte active circulante (rd.300 + rd.310 + rd.320 + rd.330 + rd.340 + rd.350 + rd.360)	370	1051395	428460
III. Investiții financiare curente			
1. Investiții financiare curente în părți neafiliate	380		
2. Investiții financiare curente în părți afiliate, total	390		
din care:			
2.1. acțiuni și cote de participație deținute în părțile afiliate	391		
2.2. împrumuturi acordate părților afiliate	392		
2.3. împrumuturi acordate aferente intereselor de participare	393		
2.4. alte investiții financiare în părți afiliate	394		
Total investiții financiare curente (rd.380 + rd.390)	400		
IV. Numerar și documente bănești	410	962290	25324
TOTAL ACTIVE CIRCULANTE (rd.290 + rd.370 + rd.400 + rd.410)	420	8674919	7176611
TOTAL ACTIVE (rd.230 + rd.420)	430	9156579	9434044
PASIV			
C. CAPITAL PROPRIU			
I. Capital social și neînregistrat			
1. Capital social	440	5400	5400
2. Capital nevărsat	450	()	()
3. Capital neînregistrat	460		
4. Capital retras	470	()	()
5. Patrimoniul primit de la stat cu drept de proprietate	480		
Total capital social și neînregistrat (rd.440 + rd.450 + rd.460 + rd.470 + rd.480)	490	5400	5400
II. Prime de capital	500		
III. Rezerve			
1. Capital de rezervă	510		
2. Rezerve statutare	520	23706	23706
3. Alte rezerve	530		
Total rezerve (rd.510 + rd.520 + rd.530)	540	23706	23706
IV. Profit (pierdere)			
1. Corecții ale rezultatelor anilor precedenți	550	X	-155990
2. Profit nerepartizat (pierdere neacoperită) al anilor precedenți	560	3405173	3405173
3. Profit net (pierdere netă) al perioadei de gestiune	570	X	451070



4. Alte provizioane	860		
TOTAL PROVIZIOANE (rd.830 + rd.840 + rd.850 + rd.860)	870		
TOTAL PASIVE (rd.620 + rd.700 + rd.820 + rd.870)	880	9156579	9434044


SITUAȚIA DE PROFIT ȘI PIERDERE

de la 01.01.2021 pînă la 31.12.2021

Anexa 2

Indicatori	Cod rd.	Perioada de gestiune	
		precedenta	curenta
1	2	3	4
Venituri din vânzări, total	010	14291308	12164595
din care:	011		
venituri din vânzarea produselor și mărfurilor			
venituri din prestarea serviciilor și executarea lucrărilor	012	14291308	12164595
venituri din contracte de construcție	013		
venituri din contracte de leasing	014		
venituri din contracte de microfinanțare	015		
alte venituri din vânzări	016		
Costul vânzărilor, total	020	12839031	10754081
din care:	021		
valoarea contabilă a produselor și mărfurilor vândute			
costul serviciilor prestate și lucrărilor executate terților	022	12839031	10754081
costuri aferente contractelor de construcție	023		
costuri aferente contractelor de leasing	024		
costuri aferente contractelor de microfinanțare	025		
alte costuri aferente vânzărilor	026		
Profit brut (pierdere brută) (rd.010 - rd.020)	030	1452277	1410514
Alte venituri din activitatea operațională	040	479083	265706
Cheltuieli de distribuire	050	83849	67780
Cheltuieli administrative	060	708343	781356
Alte cheltuieli din activitatea operațională	070	537451	307889
Rezultatul din activitatea operațională: profit (pierdere) (rd.030 + rd.040 - rd.050 - rd.060 - rd.070)	080	601717	519195
Venituri financiare, total	090	1637	
din care:	091		
venituri din interese de participare			
inclusiv: veniturile obținute de la părțile afiliate	092		
venituri din dobânzi	093		
inclusiv: veniturile obținute de la părțile afiliate	094		
venituri din alte investiții financiare pe termen lung	095		
inclusiv: veniturile obținute de la părțile afiliate	096		
venituri aferente ajustărilor de valoare privind investițiile financiare pe termen lung și curente	097		
venituri din ieșirea investițiilor financiare	098		
venituri aferente diferențelor de curs valutar și de sumă	099	1637	
Cheltuieli financiare, total	100		

	4. Profit utilizat al perioadei de gestiune	580	X	()
	Total profit (pierdere) (rd.550 + rd.560 + rd.570 + rd.580)	590	3405173	3700253
	V. Rezerve din reevaluare	600		
	VI. Alte elemente de capital propriu	610		
	TOTAL CAPITAL PROPRIU (rd.490 + rd.500 + rd.540 + rd.590 + rd.600 + rd.610)	620	3434279	3729359
	DATORII PE TERMEN LUNG			
	1. Credite bancare pe termen lung	630		
	2. Împrumuturi pe termen lung	640		
	din care:	641		
	2.1. împrumuturi din emisiunea de obligațiuni			
	inclusiv: împrumuturi din emisiunea de obligațiuni convertibile	642		
	2.2. alte împrumuturi pe termen lung	643		
D.	3. Datorii comerciale pe termen lung	650		
	4. Datorii față de părțile afiliate pe termen lung	660		
	inclusiv: datorii aferente intereselor de participare	661		
	5. Avansuri primite pe termen lung	670		
	6. Venituri anticipate pe termen lung	680		
	7. Alte datorii pe termen lung	690		
	TOTAL DATORII PE TERMEN LUNG (rd.630 + rd.640 + rd.650 + rd.660 + rd.670 + rd.680 + rd.690)	700		
	DATORII CURENTE			
	1. Credite bancare pe termen scurt	710	374676	
	2. Împrumuturi pe termen scurt, total	720	1764111	2573611
	din care:	721		
	2.1. împrumuturi din emisiunea de obligațiuni			
	inclusiv: împrumuturi din emisiunea de obligațiuni convertibile	722		
	2.2. alte împrumuturi pe termen scurt	723	1764111	2573611
	3. Datorii comerciale curente	730	1276200	928676
	4. Datorii față de părțile afiliate curente	740		
E.	inclusiv: datorii aferente intereselor de participare	741		
	5. Avansuri primite curente	750	1508330	1240300
	6. Datorii față de personal	760	709350	870671
	7. Datorii privind asigurările sociale și medicale	770		12125
	8. Datorii față de buget	780	21522	
	9. Datorii față de proprietari	790		
	10. Venituri anticipate curente	800		
	11. Alte datorii curente	810	68111	79302
	TOTAL DATORII CURENTE (rd.710 + rd.720 + rd.730 + rd.740 + rd.750 + rd.760 + rd.770 + rd.780 + rd.790 + rd.800 + rd.810)	820	5722300	5704685
F.	PROVIZIOANE			
	1. Provizioane pentru beneficiile angajaților	830		
	2. Provizioane pentru garanții acordate cumpărătorilor/dienților	840		
	3. Provizioane pentru impozite	850		



Cheltuieli privind dobânzile	101		
Cheltuieli privind: cheltuielile aferente părților afiliate	102		
Cheltuieli aferente ajustărilor de valoare privind investițiile financiare pe termen lung și curente	103		
Cheltuieli aferente ieșirii investițiilor financiare	104		
Cheltuieli aferente diferențelor de curs valutar și de sumă	105		
Rezultatul: profit (pierdere) financiar(ă) (rd.090 - rd.100)	110	1637	
Venituri cu active imobilizate și excepționale	120		
Cheltuieli cu active imobilizate și excepționale	130		
Rezultatul din operațiuni cu active imobilizate și excepționale: profit (pierdere) (rd.120 - rd.130)	140		
Rezultatul din alte activități: profit (pierdere) (rd.110 + rd.140)	150	1637	
Profit (pierdere) pînă la impozitare (rd.080 + rd.150)	160	603354	519195
Cheltuieli privind impozitul pe venit	170	76657	68125
Profit net (pierdere netă) al perioadei de gestiune (rd.160 - rd.170)	180	526697	451070

SITUAȚIA MODIFICĂRILOR CAPITALULUI PROPRIU

de la 01.01.2021 pînă la 31.12.2021

Anexa 3

Nr. d/o	Indicatori	Cod rd	Sold la începutul perioadei de gestiune	Majorări	Diminuări	Sold la sfîrșitul perioadei de gestiune
1	2	3	4	5	6	7
	Capital social și neînregistrat					
	1. Capital social	010	5400			5400
	2. Capital nevărsat	020	()	()	()	()
	3. Capital neînregistrat	030				
I.	4. Capital retras	040	()	()	()	()
	5. Patrimoniul primit de la stat cu drept de proprietate	050				
	Total capital social și neînregistrat (rd.010 + rd.020 + rd.030 + rd.040 + rd.050)	060	5400			5400
II.	Prime de capital	070				
	Rezerve					
	1. Capital de rezervă	080				
III.	2. Rezerve statutare	090	23706			23706
	3. Alte rezerve	100				
	Total rezerve (rd.080 + rd.090 + rd.100)	110	23706			23706
IV.	Profit (pierdere)					
	1. Corecții ale rezultatelor anilor precedenți	120	X		155990	-155990
	2. Profit nerepartizat (pierdere neacoperită) al anilor precedenți	130	3405173			3405173
	3. Profit net (pierdere netă) al perioadei de gestiune	140	X	451070		451070
	4. Profit utilizat al perioadei de gestiune	150	X	()	()	()



Total profit (pierdere) (rd.120 + rd.130 + rd.140 + rd.150)	160	3405173	451070	155990	3700253
Rezerve din reevaluare	170				
Alte elemente de capital propriu	180				
Total capital propriu (rd.060 + rd.070 + rd.110 + rd.160 + rd.170 + rd.180)	190	3434279	451070	155990	3729359

SITUAȚIA FLUXURILOR DE NUMERAR

de la 01.01.2021 pînă la 31.12.2021

Anexa 4

Indicatori	Cod rd	Perioada de gestiune	
		precedentă	curentă
1	2	3	4
Fluxuri de numerar din activitatea operațională			
Încasări din vânzări	010	18211752	14967008
Plăți pentru stocuri și servicii procurate	020	16021015	13974173
Plăți către angajați și organe de asigurare socială și medicală	030	507150	569780
Dobînzî plătite	040	34092	27141
Plata impozitului pe venit	050	106000	85000
Alte încasări	060		
Alte plăți	070	463380	163380
Fluxul net de numerar din activitatea operațională (rd.010 - rd.020 - rd.030 - rd.040 - rd.050 + rd.060 - rd.070)	080	1080115	147534
Fluxuri de numerar din activitatea de investiții			
Încasări din vânzarea activelor imobilizate	090		
Plăți aferente intrărilor de active imobilizate	100		1890000
Dobînzî încasate	110		
Dividende încasate	120		
inclusiv: dividende încasate din străinătate	121		
Alte încasări (plăți)	130		
Fluxul net de numerar din activitatea de investiții (rd.090 - rd.100 + rd.110 + rd.120 ± rd.130)	140		-1890000
Fluxuri de numerar din activitatea financiară			
Încasări sub formă de credite și împrumuturi	150	50000	1025500
Plăți aferente rambursării creditelor și împrumuturilor	160	613515	220000
Dividende plătite	170		
inclusiv: dividende plătite nerezidenților	171		
Încasări din operațiuni de capital	180		
Alte încasări (plăți)	190		
Fluxul net de numerar din activitatea financiară (rd.150 - rd.160 - rd.170 + rd.180 ± rd.190)	200	-563515	805500
Fluxul net de numerar total (± rd.080 ± rd.140 ± rd.200)	210	516600	-936966
Diferențe de curs valutar favorabile (nefavorabile)	220		
Sold de numerar la începutul perioadei de gestiune	230	445690	962290
Sold de numerar la sfîrșitul perioadei de gestiune (± rd.210 ± rd.220 + rd.230)	240	962290	25324

