

28 "martie" 2018 *Usp*

SITUAȚIILE FINANCIARE

pentru perioada Anul 2017

Entitatea "PRECITEST COM" S.R.L. 3 8 9 1 9 6 5 1
(Denumirea completa) Cod CUIIO

1 | 0 | 0 | 3 | 6 | 0 | 0 | 2 | 4 | 3 | 4 | 9

Sediul: MD []
Kod IDNO
Kod CUA/TM

Raionul (municipiul, UTA), Localitatea

Activitatea principală COMERT strada, nr. bl. 651211064628
Cod CAEM, rev.2

Forma de proprietate PROPRIE 12
Cod CFP

Forma organizatorico-juridică []
Cod CJOJ

Date de contact: Tel. []
e-mail []
WEB []


Unitatea de măsură: leu

Numele și coordonatele al contabilului-Şef: DI (dna) Todiras Zina
Tel. 069651852

Anexa 8

Notă informativă privind veniturile și cheltuielile clasificate după natură

Indicatori	Cod rd.	Perioada de gestiune	
		precedentă	curentă
1	2	3	4
Venituri din vânzări	010	11 493 871	10 836 486
Alte venituri din activitatea operațională	020	5	135 573
Venituri din alte activități	030	386 934	
Total venituri (rd.010 + rd.020 + rd.030)	040	11 493 876	11 358 993
Variația stocurilor	050		
Costul vânzării/mărfurilor vândute	060	655 998	5 605 551
Cheltuieli privind stocurile	070		
Cheltuieli cu personalul privind remunerarea muncii	080	172 900	400 260
Contribuții de asigurări sociale de stat obligatorii și prime de asigurare obligatorie de asistență medicală	090	45 548	18 012
Cheltuieli cu amortizarea și deprecierea activelor imobilizate	100	317 165	389 485
Alte cheltuieli	110	1 182 584	739 181
Cheltuieli din alte activități	120		
Total cheltuieli (rd.050 + rd.060 + rd.070 + rd.080 + rd.090 + rd.100 + rd.110 + rd.120)	130	8 278 195	7 152 489
Profit (pierdere) până la impozitare (rd.040 - rd.130)	140	3 215 681	4 206 504
Cheltuieli privind impozitul pe venit	150	511 138	553 034
Profit (pierdere) net al perioadei de gestiune (rd.140 - rd.150)	160	2 704 543	3 653 470




BILANTUL CONTABIL

Anexa nr. 1

la 31 Decembrie 2017

Nr. d/o	ACTIV	Codul rd.	Sold la	
			inceputul perioadei de gestiune	sfirsitul perioadei de gestiune
1	2	3	4	5
1.	Active imobilizate			
	Imobilizari necorporale	010	1 679	1 029
	Imobilizari corporale in curs de executie	020		
	Terenuri	030		
	Mijloace fixe	040	472 657	705 478
	Resurse minerale	050		
	Active biologice imobilizate	060		
	Investitii financiare pe termen lung in parti neafiliate	070		
	Investitii financiare pe termen lung in parti afiliate	080		
	Investitii imobiliare	090		
	Creante pe termen lung	100		
	Avansuri acordate pe termen lung	110		
	Alte active imobilizate	120		
	Total active imobilizate		474 336	706 507
	(rd.010+rd.020+rd.030+rd.040+rd.050 +rd.060+rd.070+rd.080+rd.090+rd.100+rd.110+rd.120)	130		
2.	Active circulante			
	Materiale	140	27 655	23 655
	Active biologice circulante	150		
	Obiecte de mica valoare si scurta durata	160	38 560	38 689
	Productia in curs de executie si produse	170		
	Marfuri	180	5 516 139	6 616 122
	Creante comerciale	190	7 878 777	6 723 011
	Creante ale partilor afiliate	200		
	Creante ale partilor afiliate	210	237 370	475 522
	Avansuri acordate curente	220	94 077	575 695
	Creante ale bugetului	230	7 450	8 058
	Creante ale personalului	240	5 218	6 054
	Alte creante curente	250	2 387 772	4 527 290
	Numerar in casierie si la conturi curente	260		
	Alte elemente de numerar	270		
	Investitii financiare curente in parti neafiliate	280		
	Investitii financiare curente in parti afiliate	290	434	4 992
	Alte active circulante	300		
	Total active circulante		16 193 452	18 999 088
	(rd.140+rd.150+rd.160+rd.170+rd.180+rd.190+rd.200+ rd.210+rd.220+rd.230+rd.240+rd.250+rd.260+rd.270+ rd.280+rd.290)	310		
	Total active		16 667 788	19 705 595
	(rd.130+rd.300)			

DIRECTIA GENERALA
PENTRU STATISTICA




SITUATIA DE PROFIT SI PIERDERE

Anexa 2


de la 01 Ianuarie 2017 pana la 31 Decembrie 2017

Indicatori	Cod rd.	Perioada de gestiune	
		precedenta	curenta
1	2	3	4
Venituri din vanzari	010	11 493 871	10 836 486
Costul vanzariilor	020	6 559 998	5 605 551
Profit brut (pierdere bruta) (rd.010-rd.020)	030	4 933 873	5 230 935
Alte venituri din activitatea operationala	040	5	135 573
Cheltuieli de distribuire	050	73 793	52 302
Cheltuieli administrative	060	598 156	1 336 218
Alte cheltuieli din activitatea operationala	070	885 580	158 418
Rezultatul din activitatea operationala: profit (pierdere) (rd.030+rd.040-rd.050-rd.060-rd.070)	080	3 376 349	3 819 570
Rezultatul din alte activitati: profit (pierdere)	090	(160 668)	386 934
Profit (pierdere) pina la impozitare (rd.080+rd. 090)	100	3 215 681	4 206 504
Cheltuieli privind impozitul pe venit	110	511 138	553 034
Profit net (pierdere neta) al perioadei de gestiune (rd.100-rd.110)	120	2 704 543	3 653 470

DIRECTIA GENERALA
PENTRU STATISTICA
20. MAR. 2018
B MUNICIPIULUI CHISINAU



Director: *[Signature]* Ecaterina Alexandru
Contabil: *[Signature]* Nicolai Anatol



SITUATIA FLUXURILOR DE NUMERAR

de la 01 Ianuarie 2017 pana la 31 Decembrie 2017

Indicatori	Cod rd.	Perioada de gestiune	
		precedenta	curenta
1	2	3	4
Fluxuri de numerar din activitatea operationala	010	9 765 219	13 112 455
Incasari din vinzari			
Plati pentru stocuri si servicii procurate	020	4 873 914	7 294 905
Plati catre angajati si organe de asigurare sociala si medicala	030	228 239	426 813
Dobinzi platite	040		
Plata impozitului pe venit	050	530 590	1 854 294
Alte incasari	060		
Alte plati	070	2 314 156	58 115
Fluxul net de numerar din activitatea operationala (rd.010-rd.020-rd.030-rd.040-rd.050+rd.060-rd.070)	080	1 818 320	3 478 328
Fluxuri de numerar din activitatea de investitii	090		
Incasari din vanzarea activelor imobilizate			
Plati aferente intrarilor de active imobilizate	100		
Dobinzi incasate	110		
Dividende incasate	120		
Alte incasari (plati)	130		
Fluxul net de numerar din activitatea de investitii (rd.090-rd.100+rd.110+rd.120+rd.130)	140		
Fluxuri de numerar din activitatea financiara	150	12 000	5 000
Incasari sub forma de credite si imprumuturi			
Plati aferente rambursarii creditelor si imprumuturilor	160	20 000	
Dividende platite	170	460 000	1 343 810
Incasari din operatiuni de capital	180		
Alte incasari (plati)	190		
Fluxul net de numerar din activitatea financiara (rd.150-rd.160-rd.170+rd.180+rd.190)	200	(468 000)	(1 338 810)
Fluxul net de numerar total (±rd.080±rd.140±rd.200)	210	1 350 320	2 139 518
Diferente de curs valutar favorabile (nefavorabile)	220		
Sold de numerar la inceputul perioadei de gestiune	230	1 037 452	2 387 772
Sold de numerar la sfirsitul perioadei de gestiune (±rd.210±rd.220+rd.230)	240	2 387 772	4 527 290

