

Data primirii 29.03.2019 7:36:05

Anexe la SNC
 "Prezentarea situațiilor
 financiare"
 Aprobate de Ministerul Finanțelor
 al Republicii Moldova

SITUAȚIILE FINANCIARE

pentru perioada 01.01.2018 31.12.2018

Entitatea IT-LAB GRUP SRL
 (Denumirea completă)

40784253 1011600024357
 (Cod CUII) (Cod IDNO)

Sediul: MD MD-2020 MUN.CHIȘINĂU; MUN.CHIȘINĂU SEC.RÎȘCANI 150
 (Cod poștal) Raionul (municipiul, UTA); Localitatea
 str-la Studentilor , 2/4 of.217. . of. Cod CUATM

Activitatea principală: strada, nr, bl.
Activități de consultanță în tehnologia informației J6202
 Cod CAEM, rev.2

Forma de proprietate: Proprietate privată 15
 Cod CFP

Forma organizatorico-juridică: SOCIETATI CU RASPUNDERE LIMITATA 530
 Cod CFOJ

Date de contact: Tel. +37369555535 e-mail olga@it-lab.md
 WEB: _____

Numele și coordonatele al contabilului-șef: DI (dna) Sirbu Olga Unitatea de măsură: leu
 Tel. +37369555535

Anexa 8

Notă informativă privind veniturile și cheltuielile clasificate după natură

Indicatori	Cod rd.	Perioada de gestiune	
		precedentă	curentă
1	2	3	4
Venituri din vânzări	010	18.586.309	25.843.530
Alte venituri din activitatea operațională	020	911	8.402
Venituri din alte activități	030	4.706	3.686
Total venituri (rd.010 + rd.020 + rd.030)	040	18.591.926	25.855.618
Variația stocurilor	050		
Costul vânzării mărfurilor vândute	060	12.462.750	17.596.544
Cheltuieli privind stocurile	070	450.706	456.694
Cheltuieli cu personalul privind remunerarea muncii	080	1.259.683	304.546
Contribuții de asigurări sociale de stat obligatorii și prime de asigurare obligatorie de asistență medicală	090	346.413	81.791
Cheltuieli cu amortizarea și deprecierea activelor imobilizate	100	91.283	216.698
Alte cheltuieli	110	1.155.878	6.189.236
Cheltuieli din alte activități	120	25.219	34.030
Total cheltuieli (rd.050 + rd.060 + rd.070 + rd.080 + rd.090 + rd.100 + rd.110 + rd.120)	130	15.791.932	24.879.539
Profit (pierdere) până la impozitare (rd.040 – rd.130)	140	2.799.994	976.079
Cheltuieli privind impozitul pe venit	150	346.824	125.907
Profit (pierdere) net al perioadei de gestiune (rd.140 – rd.150)	160	2.453.170	850.172



BILANȚUL

la 31.12.2018

Nr. crt.	ACTIV	Cod rd.	Sold la	
			Începutul perioadei de gestiune	Sfârșitul perioadei de gestiune
1	2	3	4	5
1.	Active imobilizate			
	Imobilizări necorporale	010	61.555	34.919
	Imobilizări corporale în curs de execuție	020	19.285	10.633
	Terenuri	030		
	Mijloace fixe	040	820.747	727.221
	Resurse minerale	050	0	
	Active biologice imobilizate	060		
	Investiții financiare pe termen lung în părți neafiliate	070		
	Investiții financiare pe termen lung în părți afiliate	080		
	Investiții imobiliare	090		
	Creanțe pe termen lung	100		
	Avansuri acordate pe termen lung	110		
	Alte active imobilizate	120		
	Total active imobilizate (rd.010 + rd.020 + rd.030 + rd.040 + rd.050 + rd.060 + rd.070 + rd.080 + rd.090 + rd.100 + rd.110 + rd.120)	130	901.587	772.773
2.	Active circulante			
	Materiale	140	94.851	109.988
	Active biologice circulante	150		
	Obiecte de mică valoare și scurtă durată	160	87.117	102.172
	Producția în curs de execuție și produse	170		
	Mărfuri	180	1.970.772	2.070.035
	Creanțe comerciale	190	878.668	1.527.562
	Creanțe ale părților afiliate	200		
	Avansuri acordate curente	210	236.224	294.827
	Creanțe ale bugetului	220	174.152	170.858
	Creanțe ale personalului	230	5.880	1.320
	Alte creanțe curente	240	126.736	69.864
	Numerar în casierie și la conturi curente	250	458.035	1.598.661
	Alte elemente de numerar	260		
	Investiții financiare curente în părți neafiliate	270		
	Investiții financiare curente în părți afiliate	280		
	Alte active circulante	290	126.521	50.223
	Total active circulante (rd.140 + rd.150 + rd.160 + rd.170 + rd.180 + rd.190 + rd.200 + rd.210 + rd.220 + rd.230 + rd.240 + rd.250 + rd.260 + rd.270 + rd.280 + rd.290)	300	4.158.956	5.995.510
	Total active (rd.130 + rd.300)	310	5.060.543	6.768.283



Nr. ept.	P A S I V	Cod rd.	Sold la	
			Începutul perioadei de gestiune	Sfârșitul perioadei de gestiune
1	2	3	4	5
3.	Capital propriu			
	Capital social și suplimentar	320	5.400	5.400
	Rezerve	330	540	540
	Corecții ale rezultatelor anilor precedenți	340	X	
	Profit nerepartizat (pierdere neacoperită) al anilor precedenți	350	2.458.077	958.077
	Profit net (pierdere netă) al perioadei de gestiune	360	X	850.172
	Profit utilizat al perioadei de gestiune	370	X	
	Alte elemente de capital propriu	380		
	Total capital propriu (rd.320 + rd.330 + rd.340 + rd.350 + rd.360 - rd.370 + rd.380)	390	2.464.017	1.814.189
4.	Datorii pe termen lung			
	Credite bancare pe termen lung	400		
	Împrumuturi pe termen lung	410		
	Datorii pe termen lung privind leasingul financiar	420		
	Alte datorii pe termen lung	430		
	Total datorii pe termen lung (rd.400 + rd.410 + rd.420 + rd.430)	440		
5.	Datorii curente			
	Credite bancare pe termen scurt	450		
	Împrumuturi pe termen scurt	460	163.000	25.000
	Datorii comerciale	470	839.814	3.482.703
	Datorii față de părțile afiliate	480		
	Avansuri primite curente	490	1.044.745	1.020.277
	Datorii față de personal	500	98.000	50.575
	Datorii privind asigurările sociale și medicale	510	23.176	
	Datorii față de buget	520	298.773	
	Venituri anticipate curente	530		
	Datorii față de proprietari	540	7.200	362.912
	Finanțări și încasări cu destinație specială curente	550		
	Provizioane curente	560		
	Alte datorii curente	570	121.818	12.627
	Total datorii curente (rd.450 + rd.460 + rd.470 + rd.480 + rd.490 + rd.500 + rd.510 + rd.520 + rd.530 + rd.540 + rd.550 + rd.560 + rd.570)	580	2.596.526	4.954.094
	Total pasive (rd.390 + rd.440 + rd.580)	590	5.060.543	6.768.283



SITUAȚIA DE PROFIT ȘI PIERDERE

de la 01.01.2018 pînă la 31.12.2018

Indicatori	Cod rd.	Perioada de gestiune	
		precedentă	curentă
1	2	3	4
Venituri din vânzări	010	18.586.309	25.843.530
Costul vânzărilor	020	14.337.488	23.301.534
Profit brut (pierdere brută) (rd.010 – rd.020)	030	4.248.821	2.541.996
Alte venituri din activitatea operațională	040	911	8.402
Cheltuieli de distribuire	050	30.102	66.490
Cheltuieli administrative	060	1.352.028	1.451.264
Alte cheltuieli din activitatea operațională	070	47.095	26.221
Rezultatul din activitatea operațională: profit (pierdere) (rd.030 + rd.040 – rd.050 – rd.060 – rd.070)	080	2.820.507	1.006.423
Rezultatul din alte activități: profit (pierdere)	090	-20.513	-30.344
Profit (pierdere) pînă la impozitare (rd.080 + rd.090)	100	2.799.994	976.079
Cheltuieli privind impozitul pe venit	110	346.824	125.907
Profit net (pierdere netă) al perioadei de gestiune (rd.100 – rd.110)	120	2.453.170	850.172

Anexa 3

SITUAȚIA MODIFICĂRILOR CAPITALULUI PROPRIU

de la 01.01.2018 pînă la 31.12.2018

Nr. d/o	Indicatori	Cod rd.	Sold la începutul perioadei de gestiune	Majorări	Diminuări	Sold la sfîrșitul perioadei de gestiune
1	2	3	4	5	6	7
1	Capital social și suplimentar					
	Capital social	010	5.400			5.400
	Capital suplimentar	020				
	Capital nevărsat	030	()	()	()	()
	Capital neînregistrat	040				
	Capital retras	050	()	()	()	()
	Total capital social și suplimentar (rd.010 + rd.020 + rd.030 + rd.040 + rd.050)	060	5.400			5.400
2	Rezerve					
	Capital de rezervă	070				
	Rezerve statutare	080	540			540
	Alte rezerve	090				
	Total rezerve (rd.070 + rd.080 + rd.090)	100	540			540
3	Profit nerepartizat (pierdere neacoperită)					
	Corecții ale rezultatelor anilor precedenți	110				
	Profit nerepartizat (pierdere neacoperită) al anilor precedenți	120	2.458.077		1.500.000	958.077
	Profit net (pierdere netă) al perioadei de gestiune	130	X	850.172		850.172
	Profit utilizat al perioadei de gestiune	140	X	()	()	()
	Rezultatul din tranziția la noile reglementări contabile	150				
	Total profit nerepartizat (pierdere neacoperită) (rd.110 + rd.120 + rd.130 + rd.140 + rd.150)	160	2.458.077	850.172	1.500.000	1.808.249
4	Alte elemente de capital propriu, din care	170				
	Diferențe din reevaluare	171				
	Subvenții entităților cu proprietate publică	172				
	Total capital propriu (rd.060 + rd.100 + rd.160 + rd.170)	180	2.464.017	850.172	1.500.000	1.814.189



SITUAȚIA FLUXURILOR DE NUMERAR

de la 01.01.2018 pînă la 31.12.2018

Indicatori	Cod rd.	Perioada de gestiune	
		precedentă	curentă
1	2	3	4
Fluxuri de numerar din activitatea operațională			
Încasări din vânzări	010	20.163.158	27.424.021
Plăți pentru stocuri și servicii procurate	020	15.997.561	22.780.708
Plăți către angajați și organe de asigurare socială și medicală	030	1.585.113	774.530
Dobînzi plătite	040		
Plata impozitului pe venit	050	632.847	218.831
Alte încasări	060	1.011.589	312.872
Alte plăți	070	3.602.612	1.591.341
Fluxul net de numerar din activitatea operațională (rd.010 – rd.020 – rd.030 – rd.040 – rd.050 + rd.060 – rd.070)	080	-643.386	2.371.483
Fluxuri de numerar din activitatea de investiții			
Încasări din vânzarea activelor imobilizate	090		
Plăți aferente intrărilor de active imobilizate	100		
Dobînzi încasate	110		
Dividende încasate	120		
Alte încasări (plăți)	130		
Fluxul net de numerar din activitatea de investiții (rd.090 – rd.100 + rd.110 + rd.120 ± rd.130)	140		
Fluxuri de numerar din activitatea financiară			
Încasări sub formă de credite și împrumuturi	150	870.000	350.000
Plăți aferente rambursării creditelor și împrumuturilor	160	1.047.000	488.000
Dividende plătite	170		1.077.052
Încasări din operațiuni de capital	180		
Alte încasări (plăți)	190		
Fluxul net de numerar din activitatea financiară (rd.150 – rd.160 – rd.170 + rd.180 ± rd.190)	200	-177.000	-1.215.052
Fluxul net de numerar total (± rd.080 ± rd.140 ± rd.200)	210	-820.386	1.156.431
Diferențe de curs valutar favorabile (nefavorabile)	220	-18.545	-15.805
Sold de numerar la începutul perioadei de gestiune	230	1.296.966	458.035
Sold de numerar la sfârșitul perioadei de gestiune (± rd.210 ± rd.220 + rd.230)	240	458.035	1.598.661



Date generale

1. Certificat de înregistrare a entității, eliberat de Camera Înregistrării de Stat.

Număr de înregistrare 10116000243 Data înregistrării 07.07.2011 Seria MD Număr 011015157
57

2. Capital social înregistrat de Camera Înregistrării de Stat:

data 07.07.2011, suma 5.400 lei, inclusiv:

1) cota statului _____ lei,

2) cota deținătorilor a cel puțin 20% _____ lei,

Modificări ulterioare:

a) _____, suma _____ lei, inclusiv cota statului _____ lei,

b) _____, suma _____ lei, inclusiv cota statului _____ lei,

3. Entitățile, activitatea a căroră necesită licență, indică:

Licența în vigoare:

1) Număr AC000197, data eliberării 2014-04-17 00:00:00Termen de valabilitate 17.04.2019Tipul de activitate Servicii de reare, implementare si asigurare a sistemelor
informationaleOrganul care a eliberat licența Agentia Nationala pentru Reglementare in
comunicatii electrice si tehnologii
informationale

4. Numărul mediu scriptic al personalului în perioada de gestiune _____ 4 persoane, inclusiv pe categorii:

1) personal administrativ _____ 4 persoane,

2) muncitori _____ persoane,

5. Numărul personalului la 31.12.2018 _____ 4 persoane.

6. Remunerarea personalului entității în perioada de gestiune _____ 304.546 lei.

7. Remunerarea membrilor organelor de administrare, de conducere și supraveghere și alte angajamente apărute sau asumate în legătură cu pensiile membrilor actuali sau ale foștilor membri ai acestor organe, pe categorii _____ lei.

8. Avansurile și creditele acordate membrilor organelor specificate la pct.7 _____ lei, inclusiv rambursate _____ lei.

9. Valoarea activelor imobilizate și circulante, înregistrate în calitate de gaj¹

1) valoarea de gaj _____ lei,

2) valoarea contabilă _____ lei.

10. Numărul acțiunilor ordinare la finele perioadei de gestiune _____ unități.

11. Profit net (pierdere netă) a perioadei de gestiune pentru o acțiune ordinară:

1) profit _____ lei,

2) pierdere _____ lei.

12. Dividende calculate pentru o acțiune ordinară pentru perioada de gestiune:

1) plătite _____ lei,

2) planificate pentru plată _____ lei.

13. Valută străină disponibilă, recalculată în monedă națională a Republicii Moldova – total _____ lei,
inclusiv (lei, denumirea și codul valutei):

) _____ codul valutei _____

14. Numerar legat – total _____ lei.

În rîndurile, în care se înscriu sumele de gaj, în toate coloanele prin fracție se reflectă:

a) la numărător – valoarea de gaj;

b) la numitor – valoarea contabilă



Informațiile privind activele imobilizate

de la 01.01.2018 până la 31.12.2018

Indicatori	Nr. rind	Existența la începutul perioadei (la costul de intrare)	Amortizarea acumulată la începutul perioadei	Deprecierea acumulată la începutul perioadei	Intrarea în cursul perioadei (la costul de intrare)	Ieșirea în cursul perioadei (la costul de intrare)	Existența la sfârșitul perioadei (la costul de intrare)	Amortizarea acumulată la sfârșitul perioadei	Deprecierea acumulată la sfârșitul perioadei
I		2	3	4	5	6	7	8	9
1. Imobilizări necorporale în curs de execuție	100								
2. Imobilizări necorporale în utilizare, total inclusiv:	200	81.209	19.654				81.209	46.290	
2.1 brevete și mărci	210								
2.2 licențe de activitate	220	81.209	19.654				81.209	46.290	
2.3 programe informatice	230								
3. Imobilizări corporale în curs de execuție	300	19.285			86.180	94.832	10.633		
4. Terenuri	400		x					x	
5. Mijloace fixe, total din care:	500	1.016.306	195.559		125.882	127.777	1.014.411	287.190	
5.1 clădiri	510								
5.2 construcții speciale	520								
5.3 mașini, utilaje, instalații de transmisie	530	420.936	195.559		109.095	127.777	402.254	194.635	
inclusiv tehnică de calcul	531								
5.4 mijloace de transport	540	595.370			1.100		596.470	85.208	
5.5 instrumente și inventar	550				15.687		15.687	7.347	
5.6 costuri ulterioare aferente obiectelor neînregistrate în bilanț	560								
5.7 mijloace fixe primite în leasing financiar	570								
5.8 mijloace fixe primite în gestiune economică	580								
5.9 alte mijloace fixe	590								
6. Resurse minerale	600								
7. Investiții imobiliare, total	700								




NOTĂ INFORMATIVĂ
privind relațiile cu nerezidenții

Creanțe, investiții financiare și datorii pe termen lung aferente *fondatorilor* nerezidenți

Tabelul 1

Indicatori	Cod rd / cod țară	Sold la începutul perioadei de gestiune	Modificări în perioada de gestiune			Sold la sfârșitul perioadei de gestiune
			Intrări/ majorări	Ieșiri/ diminuări	Diferențe de curs valutar	
1	2	3	4	5	6	7
Creanțe și investiții financiare pe termen lung – total	010					
Creanțe comerciale, <i>inclusiv pe țări:</i>	020					
Avansuri acordate, <i>inclusiv pe țări:</i>	030					
Împrumuturi acordate și creanțe privind leasingul financiar, <i>inclusiv pe țări:</i>	040					
Alte creanțe și investiții financiare, <i>inclusiv pe țări:</i>	050					
Datorii pe termen lung – total	060					
Datorii comerciale, <i>inclusiv pe țări:</i>	070					
Avansuri primite, <i>inclusiv pe țări:</i>	080					
Credite bancare, împrumuturi și datorii privind leasingul financiar, <i>inclusiv pe țări:</i>	090					
Alte datorii, <i>inclusiv pe țări:</i>	100					



Creanțe, investiții financiare și datorii pe termen lung aferente nerezidenților, cu excepția fondatorilor


Indicatori	Cod rd / cod țară	Sold la începutul perioadei de gestiune	Modificări în perioada de gestiune			Sold la sfârșitul perioadei de gestiune	
			Intrări/ majorări	Ieșiri/ diminuări	Diferențe de curs valutar		
	1	2	3	4	5	6	7
Creanțe și investiții financiare pe termen lung – total	010						
Creanțe comerciale, <i>inclusiv pe lângă:</i>							
Avansuri acordate, <i>inclusiv pe lângă:</i>	020						
Imprumuturi acordate și creanțe privind leasingul financiar,	040						
<i>inclusiv pe lângă:</i>							
Depozite, <i>inclusiv pe lângă:</i>	050						
Alte creanțe și investiții financiare, <i>inclusiv pe lângă:</i>	060						
Datorii pe termen lung – total	070						
Datorii comerciale, <i>inclusiv pe lângă:</i>	080						
Avansuri primite, <i>inclusiv pe lângă:</i>	090						
Credite bancare, împrumuturi și datorii privind leasingul financiar,	100						
<i>inclusiv pe lângă:</i>							
Alte datorii, <i>inclusiv pe lângă:</i>	110						



Creanțe, investiții financiare și datorii curente aferente *fondatorilor* nerezidenți

Tabelul 3


Indicatori	Cod rd / cod țară	Sold la începutul perioadei de gestiune		Modificări în perioada de gestiune				Sold la sfârșitul perioadei de gestiune	
		La care termenul de plată nu a sosit sau este expirat până la un an	Termenul expirat mai mult de un an	Intrări/majorări		Ieșiri/diminuări	Diferențe de curs valutar	La care termenul de plată nu a sosit sau este expirat până la un an	Termenul expirat mai mult de un an
				Total	Transferări din active și datorii pe termen lung în active și datorii curente				
1	2	3	4	5	6	7	8	9	10
Creanțe și investiții financiare curente – total	010								
Creanțe comerciale, <i>inclusiv pe țări</i>	020								
Avansuri acordate, <i>inclusiv pe țări</i>	030								
Împrumuturi acordate și creanțe privind leasingul financiar, <i>inclusiv pe țări</i>	040								
Alice creanțe și investiții financiare, <i>inclusiv pe țări</i>	050								
Datorii curente – total	060								
Datorii comerciale, <i>inclusiv pe țări</i>	070								
Avansuri primite, <i>inclusiv pe țări</i>	080								
Credite bancare, împrumuturi și datorii privind leasingul financiar, <i>inclusiv pe țări</i>	090								
Datorii privind dividendele calculate, <i>inclusiv pe țări</i>	100								
Alice datorii, <i>inclusiv pe țări</i>	110								



Creanțe, investiții financiare și datorii curente aferente nerezidenților, cu excepția fondatorilor

Tabelul 4

Indicatori	Cod rd cod țară	Sold la începutul perioadei de gestiune		Modificări în perioada de gestiune				Sold la sfârșitul perioadei de gestiune	
		La care termenul de plată nu a sosit sau este expirat până la un an	Termenul expirat mai mult de un an	Intrări/majorări			Diferențe de curs valutar	La care termenul de plată nu a sosit sau este expirat până la un an	Termenul expirat mai mult de un an
				Total	Transferări din active și datorii pe termen lung în active și datorii curente	Leșini/diminuări			
1	2	3	4	5	6	7	8	9	10
Creanțe și investiții financiare curente – total	010	0		4.000.508		3.937.320	-4.585	58.603	
Creanțe comerciale, inclusiv pe țări	020								
Avansuri acordate, inclusiv pe țări	030								
Malta	470			4.000.508		3.937.320	-4.585	58.603	
Germania	276			59.960		59.960			
Statele Unite ale Americii	840			165.335		106.244	-488	58.603	
Israel	376			35.670		35.670			
China	156			4.066		4.066			
Georgia	268			349.763		349.378	-385		
Slovacia	703			2.585.338		2.585.338			
Polonia	616			208.174		208.174			
Irlanda	372			238.405		237.517	-888		
Taiwan, provincia Chinei	158			6.991		6.991			
România	642			22.476		22.443	-33		
Regatul Unit al Marii Britanii și Irlandei de Nord	826			293.738		290.947	-2.791		
Letonia	428			27.708		27.708			
Imprumuturi acordate și creanțe privind leasingul financiar, inclusiv pe țări	040			2.864		2.864			
Depozite, inclusiv pe țări	050								
Alte creanțe și investiții financiare, inclusiv pe țări	060								
Datorii curente – total	070	6.978		4.336.735		3.882.004	9.853	471.562	
Datorii comerciale, inclusiv pe țări	080	6.978		4.336.735		3.882.004	9.853	471.562	
China	156	6.978		383.719		356.376	103	34.424	
Malta	470			59.960		59.960			
Germania	276			43.651		43.651			
Regatul Unit al Marii Britanii și Irlandei de Nord	826			35.761		35.582	-179		
Israel	376			4.066		4.066			
Georgia	268			3.010.149		2.585.339	12.348	437.138	
Slovacia	703			210.773		208.174	-2.599		
Polonia	616			237.517		237.517			
Irlanda	372			6.991		6.991			
Taiwan, provincia Chinei	158			22.443		22.443			
România	642			290.947		291.313	366		
Regatul Unit al Marii Britanii și Irlandei de Nord	826			27.894		27.708	-186		
Letonia	428			2.864		2.864			
Avansuri primite, inclusiv pe țări	090								
Credite bancare, imprumuturi și datorii privind leasingul financiar, inclusiv pe țări	100								
Alte datorii, inclusiv pe țări	110								



Investiții financiare în străinătate și participarea nerezidenților în capitalul social

Tabelul 5

Indicatori	Cod rd / cod țară	Sold la începutul perioadei de gestiune	Intrări/ majorări	Ieșiri/ diminuări	Sold la sfârșitul perioadei de gestiune
1	2	3	4	5	6
Investiții financiare	010				
Cote de participație și acțiuni de pînă la 10% inclusiv, în capitalul social al entităților nerezidente, <i>inclusiv pe țări</i> :	020				
Cote de participație și acțiuni de peste 10% în capitalul social al entităților nerezidente, <i>inclusiv pe țări</i> :	030				
Capital social	040				
Cote de participație și acțiuni de pînă la 10% inclusiv, <i>inclusiv pe țări</i> :	050				
Cote de participație și acțiuni de peste 10%, <i>inclusiv pe țări</i> :	060				

Bunuri ale nerezidenților înregistrate în conturi extrabilanțiere

Tabelul 7

Indicatori	Cod rd / cod țară	Sold la începutul perioadei de gestiune	Intrări/ diminuări	Ieșiri/ micșorări	Sold la sfârșitul perioadei de gestiune
1	2	3	4	5	6
Bunuri primite în baza contractelor de comision, inclusiv pe țări	010				
Bunuri primite spre prelucrare, <i>inclusiv pe țări</i>	020				
Bunuri obținute din materialele prelucrate, <i>inclusiv pe țări</i>	030				



Venituri și cheltuieli aferente tranzacțiilor cu nerezidenții

Indicatori	Cod rd.	Perioada de gestiune	
		precedentă	curentă
1	2	3	4
Venituri – total	010		
Venituri aferente bunurilor procurate și vândute peste hotare fără trecerea frontierei de stat a Republicii Moldova, <i>inclusiv pe țări:</i>	020		
Venituri din dobânzi aferente activității operaționale și altor activități, <i>inclusiv pe țări:</i>	030		
Venituri din dividende și participații în alte entități, <i>inclusiv pe țări:</i>	040		
Venituri din decontarea datorilor cu termenul de prescripție expirat, <i>inclusiv pe țări:</i>	050		
Alte venituri, <i>inclusiv pe țări:</i>	060		
Cheltuieli – total	070		
Cheltuieli aferente bunurilor procurate și vândute peste hotare fără trecerea frontierei de stat a Republicii Moldova, <i>inclusiv pe țări:</i>	080		
Cheltuieli privind dobânzile, <i>inclusiv pe țări:</i>	090		
Cheltuieli și provizioane aferente creanțelor comerciale și altor creanțe compromise, <i>inclusiv pe țări:</i>	100		
Alte cheltuieli, <i>inclusiv pe țări:</i>	110		

Persoanele responsabile de semnarea rapoartelor financiare ale entității*

* conform art.36 din Legea contabilității




Recipisa de primire a raportului

ID-ul raportului	480842
Tipul raportului	RSF1
Tipul perioadei de raportare	Anual
Anul de raportare	2018
Numărul de raportare a perioadei (număr)	10
Numărul de raportare a perioadei (text)	an
Codul statistic al organizației	40784253
Codul fiscal al organizației	1011600024357
IDNO organizației	1011600024357
Denumirea organizației	IT-LAB GRUP SRL
Statutul raportului	Primit la BNS
Data creării raportului	28.03.2019 06:28:16
Data expedierii raportului	29.03.2019 07:36:05
Subdiviziunea teritorială a BNS	mun. Chișinău
Telefonul subdiviziunii teritoriale a BNS	0-22-739581

Таблицы финансового отчёта автоматически проверены на арифметические ошибки и логические связи между таблицами.

Контроль показателей на соответствие с предыдущим финансовым отчётом на данный момент НЕ выполнен.

Ответственность за правильность отражения экономических операций в бухгалтерском учёте и применённых методов учёта, а также за достоверность и полноту представленных данных и приложений несёт субъект и его ответственные лица, подписавшие финансовые отчёты.



2019 pentru perioada 01.01.2019 - 31.12.2019 de lichidare

BIROUL NAȚIONAL DE STATISTICĂ

Entitatea: IT-LAB GRUP S.R.L.
 Sediul: SECTORUL RISCANI STR.Studentilor str-la nr.2 bl.4
 Raionul(municipiul): 106, DDF RISCANI
 Satul(comuna):
 Strada: SECTORUL RISCANI STR.Studentilor str-la nr.2 bl.4
 Cod postal: 2020
 Cod CUATM: 0150, SEC.RISCANI
 Activitatea principala: 6209, Alte activitati de servicii privind tehnologia informatiei
 Forma proprietate: 15, Proprietatea privată
 Forma organizatorico-juridica: 530, Societăți cu răspundere limitată
 Cod CUIO: 40784253
 Codul fiscal: 1011600024357
 WEB:
 Numele si coordonatele al contabilului-sef S
 Telefon: 069555535
 Numărul mediu scriptic al personalului în perioada precedentă: 4 persoane.

Unitatea de masura: leu

Notă informativă privind veniturile și cheltuielile clasificate după natură

Anexa 8

Indicatori	Cod rd.	Perioada de gestiune	
		precedenta	curenta
1	2	3	4
Venituri din vinzari	010	<u>25843530</u>	<u>34479922</u>
Alte venituri din activitatea operationala	020	<u>8402</u>	<u>1025</u>
Venituri din alte activitati	030	<u>3686</u>	<u>29011</u>
Total venituri (rd.010 + rd.020 + rd.030)	040	<u>25855618</u>	<u>34509958</u>
Variatia stocurilor	050		
Costul vinzarilor mărfurilor vândute	060	<u>17596544</u>	<u>30124281</u>
Cheltuieli privind stocurile	070	<u>456694</u>	<u>601982</u>
Cheltuieli cu personalul privind remunerarea muncii	080	<u>304546</u>	<u>165804</u>
Contributii de asigurari sociale de stat obligatorii si prime de asigurare obligatorie de asistenta medicala	090	<u>81791</u>	<u>37306</u>
Cheltuieli cu amortizarea si deprecierea activelor imobilizate	100	<u>216698</u>	<u>260934</u>
Alte cheltuieli	110	<u>6189236</u>	<u>888415</u>
Cheltuieli din alte activitati	120	<u>34030</u>	<u>55773</u>
Total cheltuieli (rd.050 + rd.060 + rd.070 + rd.080 + rd.090 + rd.100 + rd.110 + rd.120)	130	<u>24879539</u>	<u>32134495</u>
Profit (pierdere) pina la impozitare (rd.040 - rd.130)	140	<u>976079</u>	<u>2375463</u>
Cheltuieli privind impozitul pe venit	150	<u>125907</u>	<u>344767</u>
Profit (pierdere) net al perioadei de gestiune (rd.140 - rd.150)	160	<u>850172</u>	<u>2030696</u>

BILANȚUL

la 31.12.2019

Anexa 1

Nr. cpt.	ACTIV	Cod rd.	Sold la	
			Inceputul perioadei de gestiune	Sfirsitul perioadei de gestiune
1	2	3	4	5
	Active imobilizate			
	Imobilizari necorporale	010	<u>34919</u>	<u>8662</u>
	Imobilizari corporale in curs de executie	020	<u>10633</u>	<u>45801</u>
	Terenuri	030		
	Mijloace fixe	040	<u>727221</u>	<u>818515</u>
	Resurse minerale	050		
	Active biologice imobilizate	060		
1.	Investitii financiare pe termen lung in parti neafiliate	070		
	Investitii financiare pe termen lung in parti afiliate	080		
	Investitii imobiliare	090		
	Creante pe termen lung	100		
	Avansuri acordate pe termen lung	110		
	Alte active imobilizate	120		
	Total active imobilizate (rd.010 + rd.020 + rd.030 + rd.040 + rd.050 + rd.060 + rd.070 + rd.080 + rd.090 + rd.100 + rd.110 + rd.120)	130	<u>772773</u>	<u>872978</u>
	Active circulante			
	Materiale	140	<u>109988</u>	<u>105162</u>

Nr. cpt.	ACTIV	Cod rd.	Sold la	
			Inceputul perioadei de gestiune	Sfirsitul perioadei de gestiune
1	2	3	4	5
2.	Active biologice circulante	150		
	Obiecte de mica valoare si scurta durata	160	<u>102172</u>	<u>147970</u>
	Productia in curs de executie si produse	170		
	Marfuri	180	<u>2070035</u>	<u>1435382</u>
	Creante comerciale	190	<u>1527562</u>	<u>4534666</u>
	Creante ale partilor afiliate	200		
	Avansuri acordate curente	210	<u>294827</u>	<u>283616</u>
	Creante ale bugetului	220	<u>170858</u>	<u>408514</u>
	Creante ale personalului	230	<u>1320</u>	<u>1440</u>
	Alte creante curente	240	<u>69864</u>	<u>203477</u>
	Numerar in casierie si la conturi curente	250	<u>1598661</u>	<u>2640583</u>
	Alte elemente de numerar	260		
	Investitii financiare curente in parti neafiliate	270		
	Investitii financiare curente in parti afiliate	280		
	Alte active circulante	290	<u>50223</u>	<u>163186</u>
	Total active circulante (rd.140 + rd.150 + rd.160 + rd.170 + rd.180 + rd.190 + rd.200 + rd.210 + rd.220 + rd.230 + rd.240 + rd.250 + rd.260 + rd.270 + rd.280 + rd.290)	300	<u>5995510</u>	<u>9923996</u>
Total active (rd.130 + rd.300)	310	<u>6768283</u>	<u>10796974</u>	
3.	Capital propriu			
	Capital social si suplimentar	320	<u>5400</u>	<u>5400</u>
	Rezerve	330	<u>540</u>	<u>540</u>
	Corectii ale rezultatelor anilor precedenti	340		x <u>-7386</u>
	Profit nerepartizat (pierdere neacoperita) al anilor precedenti	350	<u>1808249</u>	<u>1433248</u>
	Profit net (pierdere neta) al perioadei de gestiune	360		x <u>2030696</u>
	Profit utilizat al perioadei de gestiune	370		x
	Alte elemente de capital propriu	380		
Total capital propriu (rd.320 + rd.330 + rd.340 + rd.350 + rd.360 - rd.370 + rd.380)	390	<u>1814189</u>	<u>3462498</u>	
4.	Datorii pe termen lung			
	Credite bancare pe termen lung	400		
	Imprumuturi pe termen lung	410		
	Datorii pe termen lung privind leasingul financiar	420		
	Alte datorii pe termen lung	430		
Total datorii pe termen lung (rd.400 + rd.410 + rd.420 + rd.430)	440			
5.	Datorii curente			
	Credite bancare pe termen scurt	450		<u>851294</u>
	Imprumuturi pe termen scurt	460	<u>25000</u>	<u>10000</u>
	Datorii comerciale	470	<u>3482703</u>	<u>5430145</u>
	Datorii fata de partile afiliate	480		
	Avansuri primite curente	490	<u>1020277</u>	<u>649268</u>
	Datorii fata de personal	500	<u>50575</u>	<u>40522</u>
	Datorii privind asigurarile sociale si medicale	510		<u>5776</u>
	Datorii fata de buget	520		<u>345929</u>
	Venituri anticipate curente	530		
	Datorii fata de proprietari	540	<u>362912</u>	<u>912</u>
	Finantari si incasari cu destinatie speciala curente	550		
	Provizioane curente	560		
	Alte datorii curente	570	<u>12627</u>	<u>630</u>
	Total datorii curente (rd.450 + rd.460 + rd.470 + rd.480 + rd.490 + rd.500 + rd.510 + rd.520 + rd.530 + rd.540 + rd.550 + rd.560 + rd.570)	580	<u>4954094</u>	<u>7334476</u>
Total pasive (rd.390 + rd.440 + rd.580)	590	<u>6768283</u>	<u>10796974</u>	

SITUATIA DE PROFIT SI PIERDERE

de la 01.01.2019 pina la 31.12.2019

Anexa 2

Indicatori	Cod rd.	Perioada de gestiune	
		precedenta	curenta
1	2	3	4
Venituri din vinzari	010	<u>25843530</u>	<u>34479922</u>
Costul vinzarilor	020	<u>23301534</u>	<u>30124281</u>
Profit brut (pierdere bruta) (rd.010 - rd.020)	030	<u>2541996</u>	<u>4355641</u>
Alte venituri din activitatea operationala	040	<u>8402</u>	<u>1025</u>
Cheltuieli de distribuie	050	<u>66490</u>	<u>251432</u>
Cheltuieli administrative	060	<u>1451264</u>	<u>1520497</u>

Indicatori	Cod rd.	Perioada de gestiune	
		precedenta	curenta
1	2	3	4
Alte cheltuieli din activitatea operationala	070	<u>26221</u>	<u>182512</u>
Rezultatul din activitatea operationala: profit (pierdere) (rd.030 + rd.040 - rd.050 - rd.060 - rd.070)	080	<u>1006423</u>	<u>2402225</u>
Rezultatul din alte activitati: profit (pierdere)	090	<u>-30344</u>	<u>-26762</u>
Profit (pierdere) pina la impozitare (rd.080 + rd.090)	100	<u>976079</u>	<u>2375463</u>
Cheltuieli privind impozitul pe venit	110	<u>125907</u>	<u>344767</u>
Profit net (pierdere neta) al perioadei de gestiune (rd.100 - rd.110)	120	<u>850172</u>	<u>2030696</u>

SITUATIA MODIFICARILOR CAPITALULUI PROPRIU

de la 01.01.2019 pina la 31.12.2019

Anexa 3

Nr. d/o	Indicatori	Cod rd	Sold la inceputul perioadei de gestiune	Majorari	Diminuari	Sold la sfirsitul perioadei de gestiune
1	2	3	4	5	6	7
	Capital social si suplimentar					
	Capital social	010	<u>5400</u>			<u>5400</u>
	Capital suplimentar	020				
1	Capital nevarsat	030	()	()	()	()
	Capital neinregistrat	040				
	Capital retras	050	()	()	()	()
	Total capital social si suplimentar (rd.010 + rd.020 + rd.030 + rd.040 + rd.050)	060	<u>5400</u>			<u>5400</u>
	Rezerve					
	Capital de rezerva	070				
2	Rezerve statutare	080	<u>540</u>			<u>540</u>
	Alte rezerve	090				
	Total rezerve (rd.070 + rd.080 + rd.090)	100	<u>540</u>			<u>540</u>
	Profit nerepartizat (pierdere neacoperita)					
	Corectii ale rezultatelor anilor precedenti	110	X		<u>7386</u>	<u>-7386</u>
	Profit nerepartizat (pierdere neacoperita) al anilor precedenti	120	<u>1808249</u>		<u>375001</u>	<u>1433248</u>
3	Profit net (pierdere neta) al perioadei de gestiune	130	X	<u>2030696</u>		<u>2030696</u>
	Profit utilizat al perioadei de gestiune	140	X			
	Rezultatul din tranzitia la noile reglementari contabile	150				
	Total profit nerepartizat (pierdere neacoperita) (rd.110 + rd.120 + rd.130 - rd.140 + rd.150)	160	<u>1808249</u>	<u>2030696</u>	<u>382387</u>	<u>3456558</u>
	Alte elemente de capital propriu, din care	170				
	Diferente din reevaluare	171				
4	Subventii entitatilor cu proprietate publica	172				
	Total capital propriu (rd.060 + rd.100 + rd.160 + rd.170)	180	<u>1814189</u>	<u>2030696</u>	<u>382387</u>	<u>3462498</u>

SITUATIA FLUXURILOR DE NUMERAR

de la 01.01.2019 pina la 31.12.2019

Anexa 4

Indicatori	Cod rd	Perioada de gestiune	
		precedenta	curenta
1	2	3	4
Fluxuri de numerar din activitatea operationala			
Incasari din vinzari	010	<u>27424021</u>	<u>35656731</u>
Plati pentru stocuri si servicii procurate	020	<u>22780708</u>	<u>32108005</u>
Plati catre angajati si organe de asigurare sociala si medicala	030	<u>774530</u>	<u>412815</u>
Dobinzi platite	040		
Plata impozitului pe venit	050	<u>218831</u>	<u>829905</u>
Alte incasari	060	<u>312872</u>	<u>920175</u>
Alte plati	070	<u>1591341</u>	<u>2326478</u>
Fluxul net de numerar din activitatea operationala (rd.010 - rd.020 - rd.030 - rd.040 - rd.050 + rd.060 - rd.070)	080	<u>2371483</u>	<u>899703</u>
Fluxuri de numerar din activitatea de investitii			
Incasari din vanzarea activelor imobilizate	090		
Plati aferente intrarilor de active imobilizate	100		
Dobinzi incasate	110		
Dividende incasate	120		
Alte incasari (plati)	130		

Indicatori	Cod rd	Perioada de gestiune	
		precedenta	curenta
1	2	3	4
Fluxul net de numerar din activitatea de investitii (rd.090 - rd.100 + rd.110 + rd.120 ± rd.130)	140		
Fluxuri de numerar din activitatea financiara			
Incasari sub forma de credite si imprumuturi	150	<u>350000</u>	<u>1209122</u>
Plati aferente rambursarii creditelor si imprumuturilor	160	<u>488000</u>	<u>365000</u>
Dividende platite	170	<u>1077052</u>	<u>692780</u>
Incasari din operatiuni de capital	180		
Alte incasari (plati)	190		
Fluxul net de numerar din activitatea financiara (rd.150 - rd.160 - rd.170 + rd.180 ± rd.190)	200	<u>-1215052</u>	<u>151342</u>
Fluxul net de numerar total (± rd.080 ± rd.140 ± rd.200)	210	<u>1156431</u>	<u>1051045</u>
Diferente de curs valutar favorabile (nefavorabile)	220	<u>-15805</u>	<u>-9123</u>
Sold de numerar la inceputul perioadei de gestiune	230	<u>458035</u>	<u>1598661</u>
Sold de numerar la sfirsitul perioadei de gestiune (± rd.210 ± rd.220 + rd.230)	240	<u>1598661</u>	<u>2640583</u>

Date generale

Anexa 6

- Certificat de inregistrare a entitatii, eliberat de Camera Inregistrarii de Stat.
Numar de inregistrare 10116000243 Data inregistrarii 07.07.2011 Seria MD Numar 11015157
- Capital social inregistrat de Camera Inregistrarii de Stat:
data 07.07.2011, suma 5400 lei, inclusiv:
 - cota statului lei,
 - cota detinatorilor a cel putin 20% Increase lei.
Modificari ulterioare:
 - suma lei, inclusiv cota statului lei,
 - suma lei, inclusiv cota statului lei.
- Entitatile, activitatea carora necesita licenta, indica:
Licenta in vigoare:

Nr. Ord.	Numar	Data eliberarii	Termen de valabilitate	Tipul de activitate	Organul care a eliberat licenta
1					

- Numarul mediu scriptic al personalului in perioada de gestiune 5 persoane, inclusiv pe categorii:
 - personal administrativ persoane,
 - muncitori persoane.
- Numarul personalului la 31 decembrie 2019 5 persoane.
- Remunerarea personalului entitatii in perioada de gestiune 165804 lei.
- Remunerarea membrilor organelor de administrare, de conducere si supraveghere si alte angajamente aparute sau asumate in legatura cu pensiile membrilor actuali sau ale fostilor membri ai acestor organe, pe categorii lei.
- Avansurile si creditele acordate membrilor organelor specificate la pct.7 lei, inclusiv rambursate lei.
- Valoarea activelor imobilizate si circulante, inregistrate in calitate de gaj
 - valoarea de gaj lei,
 - valoarea contabila lei.
- Numarul actiunilor ordinare la finele perioadei de gestiune unitati.
- Profit net (pierdere neta) a perioadei de gestiune pentru o actiune ordinara:
 - profit lei,
 - pierdere lei.
- Dividende calculate pentru o actiune ordinara pentru perioada de gestiune:
 - platite lei,
 - planificate pentru plata lei.
- Valuta straina disponibila, recalculata in moneda nationala a Republicii Moldova - total lei, inclusiv (lei, denumirea si codul valutei):

Nr. Ord.	lei	denumirea	codul valutei
1			

- Numerar legat - total lei.
In rindurile, in care se inscriu sumele de gaj, in toate coloanele prin fractie se reflecta:
 - la numarator - valoarea de gaj;
 - la numitor - valoarea contabila

Anexa 9

NOTA INFORMATIVA privind relatiile cu nerezidentii

Tabelul 1

Creante, investitii financiare si datorii pe termen lung aferente fondatorilor nerezidenti

Indicatori	Cod rd./cod tara	Sold la inceputul perioadei de gestiune	Modificari in perioada de gestiune			Sold la sfirsitul perioadei de gestiune
			Intrari / majorari	Iesiri / diminuari	Diferente de curs valutar	
1	2	3	4	5	6	7
Creante si investitii financiare pe termen lung - total	010					
Creante comerciale, inclusiv pe tari:	020					

1	2	3	4	5	6	7
---	---	---	---	---	---	---

1	2	3	4	5	6	7
Avansuri acordate, inclusiv pe tari:	030					

1	2	3	4	5	6	7
Imprumuturi acordate si creante privind leasingul financiar, inclusiv pe tari:	040					

1	2	3	4	5	6	7
Alte creante si investitii financiare, inclusiv pe tari:	050					

1	2	3	4	5	6	7
Datorii pe termen lung - total	060					
Datorii comerciale, inclusiv pe tari:	070					

1	2	3	4	5	6	7
Avansuri primite, inclusiv pe tari:	080					

1	2	3	4	5	6	7
Credite bancare, imprumuturi si datorii privind leasingul financiar, inclusiv pe tari:	090					

1	2	3	4	5	6	7
Alte datorii, inclusiv pe tari:	100					

Rd.010= rd.020 + rd.030 + rd.040 + rd.050

Rd.060= rd.070 + rd.080 + rd.090 + rd.100

Col.7 = col.3+col.4-col.5±col.6

Anexa 9

NOTA INFORMATIVA privind relatiile cu nerezidentii

Tabelul 2

Creante, investitii financiare si datorii pe termen lung aferente nerezidentilor, cu exceptia fondatorilor

Indicatori	Cod rd./ cod tara	Sold la inceputul perioadei de gestiune	Modificari in perioada de gestiune			Sold la sfirsitul perioadei de gestiune
			Intrari / majorari	Iesiri / diminuari	Diferente de curs valutar	
1	2	3	4	5	6	7
Creante si investitii financiare pe termen lung - total	010					
Creante comerciale, inclusiv pe tari:	020					

1	2	3	4	5	6	7
Avansuri acordate, inclusiv pe tari:	030					

1	2	3	4	5	6	7
Imprumuturi acordate si creante privind leasingul financiar, inclusiv pe tari:	040					

1	2	3	4	5	6	7
Depozite, inclusiv pe tari:	050					

1	2	3	4	5	6	7
Alte creante si investitii financiare, inclusiv pe tari:	060					

1	2	3	4	5	6	7
Datorii pe termen lung - total	070					
Datorii comerciale, inclusiv pe tari:	080					

1	2	3	4	5	6	7
Avansuri primite, inclusiv pe tari:	090					

1	2	3	4	5	6	7
---	---	---	---	---	---	---

1	2	3	4	5	6	7
Credite bancare, imprumuturi si datorii privind leasingul financiar, inclusiv pe tari:	100					

1	2	3	4	5	6	7
Alte datorii, inclusiv pe tari:	110					

Rd.010= rd.020 + rd.030 + rd.040 + rd.050 + rd.60

Rd.070= rd.080 + rd.090 + rd.100 + +rd.110

Col.7 = col.3+col.4-col.5±col.6

Anexa 9

NOTA INFORMATIVA privind relatiile cu nerezidentii

Tabelul 3

Creante, investitii financiare si datorii curente aferente fondatorilor nerezidenti

Indicatori	Cod rd./ cod tara	Sold la inceputul perioadei de gestiune		Modificari in perioada de gestiune				Sold la sfirsitul perioadei de gestiune	
		La care termenul de plata nu a sosit sau este expirat pina la un an	Termenul expirat mai mult de un an	Total	Transferari din active si datorii pe termen lung in active si datorii curente	lesiri / diminuari	Diferente de curs valutar	La care termenul de plata nu a sosit sau este expirat pina la un an	Termenul expirat mai mult de un an
1	2	3	4	5	6	7	8	9	10
Creante si investitii financiare curente - total	010								
Creante comerciale, inclusiv pe tari:	020								

1	2	3	4	5	6	7	8	9	10
Avansuri acordate, inclusiv pe tari:	030								

1	2	3	4	5	6	7	8	9	10
Imprumuturi acordate si creante privind leasingul financiar, inclusiv pe tari:	040								

1	2	3	4	5	6	7	8	9	10
Alte creante si investitii financiare, inclusiv pe tari:	050								

1	2	3	4	5	6	7	8	9	10
Datorii curente - total	060								
Datorii comerciale, inclusiv pe tari:	070								

1	2	3	4	5	6	7	8	9	10
Avansuri primite, inclusiv pe tari:	080								

1	2	3	4	5	6	7	8	9	10
Credite bancare, imprumuturi si datorii privind leasingul financiar, inclusiv pe tari:	090								

1	2	3	4	5	6	7	8	9	10
Datorii privind dividendele calculate, inclusiv pe tari:	100								

1	2	3	4	5	6	7	8	9	10
Alte datorii, inclusiv pe tari:	110								

Rd.010= rd.020 + rd.030 + rd.040 + rd.050

Rd.060= rd.070 + rd.080 + rd.090 + rd.100 + rd.110

Col.(9+10) = col.(3+4) + col.5 - col.7 ± col.8

Anexa 9

NOTA INFORMATIVA privind relatiile cu nerezidentii

Creante, investitii financiare si datorii curente aferente nerezidentilor, cu exceptia fondatorilor

Indicatori	Cod rd./ cod tara	Sold la inceputul perioadei de gestiune		Modificari in perioada de gestiune				Sold la sfirsitul perioadei de gestiune	
		La care termenul de plata nu a sosit sau este expirat pina la un an	Termenul expirat mai mult de un an	Total	Transferari din active si datorii pe termen lung in active si datorii curente	iesiri / diminuari	Diferente de curs valutar	La care termenul de plata nu a sosit sau este expirat pina la un an	Termenul expirat mai mult de un an
1	2	3	4	5	6	7	8	9	10
Creante si investitii financiare curente - total	010								
Creante comerciale, <i>inclusiv pe tari:</i>	020								

1	2	3	4	5	6	7	8	9	10
Avansuri acordate, <i>inclusiv pe tari:</i>	030								

1	2	3	4	5	6	7	8	9	10
Imprumuturi acordate si creante privind leasingul financiar, <i>inclusiv pe tari:</i>	040								

1	2	3	4	5	6	7	8	9	10
Depozite, <i>inclusiv pe tari:</i>	050								

1	2	3	4	5	6	7	8	9	10
Alte creante si investitii financiare, <i>inclusiv pe tari:</i>	060								

1	2	3	4	5	6	7	8	9	10
Datorii curente - total	070								
Datorii comerciale, <i>inclusiv pe tari:</i>	080								

1	2	3	4	5	6	7	8	9	10
Avansuri primite, <i>inclusiv pe tari:</i>	090								

1	2	3	4	5	6	7	8	9	10
Credite bancare, imprumuturi si datorii privind leasingul financiar, <i>inclusiv pe tari:</i>	100								

1	2	3	4	5	6	7	8	9	10
Alte datorii, <i>inclusiv pe tari:</i>	110								

Rd.010= rd.020 + rd.030 + rd.040 + rd.050 + rd.060

Rd.070= rd.080 + rd.090 + rd.100 + rd.110

Col.(9+10) = col.(3+4) + col.5 - col.7 ± col.8

Anexa 9

**NOTA INFORMATIVA
privind relatiile cu nerezidentii**

Tabelul 5

Investitii financiare in strainatate si participarea nerezidentilor in capitalul social

Indicatori	Cod rd./ cod tara	Sold la inceputul perioadei de gestiune	Intrari/ majorari	iesiri/ diminuari	Sold la sfirsitul perioadei de gestiune
1	2	3	4	5	6
Investitii financiare	010				
Cote de participatie si actiuni de pina la 10% inclusiv, in capitalul social al entitatilor nerezidente, <i>inclusiv pe tari:</i>	020				

1	2	3	4	5	6
Cote de participatie si actiuni de peste 10% in capitalul social al entitatilor nerezidente, <i>inclusiv pe tari:</i>	030				

1	2	3	4	5	6
---	---	---	---	---	---

1	2	3	4	5	6
Capital social	040				
Cote de participatie si actiuni de pina la 10% inclusiv, <i>inclusiv pe tari</i> :	050				

1	2	3	4	5	6
Cote de participatie si actiuni de peste 10%, <i>inclusiv pe tari</i> :	060				

Rd.010= rd.020 + rd.030

Rd.040= rd.050 + rd.060

Col.6 = col.3+col.4-col.5

Anexa 9

NOTA INFORMATIVA privind relatiile cu nerezidentii

Tabelul 6

Venituri si cheltuieli aferente tranzactiilor cu nerezidentii

Indicatori	Cod rd./ cod tara	Perioada de gestiune	
		precedenta	curenta
1	2	3	4
Venituri - total	010		
Venituri aferente bunurilor procurate si vindute peste hotare fara trecerea frontierei de stat a Republicii Moldova, <i>inclusiv pe tari</i> :	020		

1	2	3	4
Venituri din dobinzi aferente activitatii operationale si altor activitati, <i>inclusiv pe tari</i> :	030		

1	2	3	4
Venituri din dividende si participatii in alte entitati, <i>inclusiv pe tari</i> :	040		

1	2	3	4
Venituri din decontarea datoriilor cu termenul de prescriptie expirat, <i>inclusiv pe tari</i> :	050		

1	2	3	4
Alte venituri, <i>inclusiv pe tari</i> :	060		

1	2	3	4
Cheltuieli - total	070		
Cheltuieli aferente bunurilor procurate si vindute peste hotare fara trecerea frontierei de stat a Republicii Moldova, <i>inclusiv pe tari</i> :	080		

1	2	3	4
Cheltuieli privind dobinzile, <i>inclusiv pe tari</i> :	090		

1	2	3	4
Cheltuieli si provizioane aferente creantelor comerciale si altor creante compromise, <i>inclusiv pe tari</i> :	100		

1	2	3	4
Alte cheltuieli, <i>inclusiv pe tari</i> :	110		

Rd.010= rd.020 + rd.030 + rd.040 + rd.050 + rd.060

Rd.070= rd.080 + rd.090 + rd.100 + rd.110

Anexa 9

NOTA INFORMATIVA privind relatiile cu nerezidentii

Tabelul 7

Bunuri ale nerezidentilor inregistrate in conturi extrabilantiere

Indicatori	Cod rd./ cod tara	Sold la inceputul perioadei de gestiune	Intrari/ majorari	Iesiri/ diminuari	Sold la sfirsitul perioadei de gestiune
1	2	3	4	5	6
Bunuri primite in baza contractelor de comision, <i>inclusiv pe tari</i> :	010				

1	2	3	4	5	6
---	---	---	---	---	---

1	2	3	4	5	6
Bunuri primite spre prelucrare, <i>inclusiv pe tari:</i>	020				

1	2	3	4	5	6
Bunuri obtinute din materialele prelucrate, <i>inclusiv pe tari:</i>	030				

Col.6 = col.3+col.4-col.5

Informațiile privind activele imobilizate

Anexa 7

Indicatori	Nr. rind	Existența la începutul perioadei (la costul de intrare)	Amortizarea acumulată la începutul perioadei	Deprecierea acumulată la începutul perioadei	Intrarea în cursul perioadei (la costul de intrare)	Ieșirea în cursul perioadei (la costul de intrare)	Existența la sfârșitul perioadei (la costul de intrare)	Amortizarea acumulată la sfârșitul perioadei	Deprecierea acumulată la sfârșitul perioadei
A	1	2	3	4	5	6	7	8	9
1. Imobilizări necorporale în curs de execuție	100								
2. Imobilizări necorporale în utilizare, total inclusiv:	200								
2.1. brevete și mărci	210								
2.2. licențe de activitate	220								
2.3. programe informatice	230								
3. Imobilizări corporale în curs de execuție	300								
4. Terenuri	400		x					x	
5. Mijloace fixe, total din care:	500								
5.1. clădiri	510								
5.2. construcții speciale	520								
5.3. mașini, utilaje, instalații de transmisie	530								
inclusiv: tehnică de calcul	531								
5.4. mijloace de transport	540								
5.5. instrumente și inventar	550								
5.6. costuri ulterioare aferente obiectelor neînregistrate în bilanț	560								
5.7. mijloace fixe primite în leasing financiar	570								
5.8. mijloace fixe primite în gestiune economică	580								
5.9. alte mijloace fixe	590								
6. Resurse minerale	600								
7. Investiții imobiliare, total	700								

Persoanele responsabile de semnarea rapoartelor financiare ale entității*

* conform art.36 din Legea contabilității

Documente atașate - Notă explicativă (fișierul pdf)

IT-LAB GRUP SRL 2019.pdf

[Versiune de imprimare](#)[Salvare](#)

Recipisa

Respondent

Codul fiscal: 1011600024357, denumire: IT-LAB GRUP S.R.L.

A prezentat raportul: RSF1

Pentru perioada fiscală: A/2019

Data prezentării: 28.05.2020

Marca temporală a raportului înregistrat în Sistemul de Raportare Electronică și expedit pentru procesare în Sistemul Informațional al BNS : 28.05.2020 23:13:17

[Versiune de imprimare](#)[Salvare](#)

Recipisa 2

Respondent

Codul fiscal: 1011600024357, denumire: IT-LAB GRUP S.R.L.

A prezentat raportul: RSF1

Pentru perioada fiscala: A/2019

Data prezentarii: 28.05.2020

Marca temporală a raportului înregistrat în Sistemul Informațional al BNS : 28.05.2020 23:15:06

Biroul Național de Statistică (BNS) a recepționat varianta electronică a raportului, expediat de DVs.
Urmează verificarea și validarea raportului de către specialistul BNS pe domeniu.

SITUAȚIILE FINANCIAREpentru perioada 01.01.2020 - 31.12.2020**Entitatea:** IT-LAB GRUP S.R.L.**Cod CUIŢO:** 40784253**Cod IDNO:** 1011600024357

Sediul:

MD: 2020**Raionul(municipiul):** 106, DDF RISCANI**Cod CUATM:** 0150, SEC.RISCANI**Strada:** Studentilor str-la nr.2 bl.4**Activitatea principală:** J6209, Alte activitati de servicii privind tehnologia informatiei**Forma de proprietate:** 15, Proprietatea privată**Forma organizatorico-juridică:** 530, Societăți cu răspundere limitată

Date de contact:

Telefon: 069555535**WEB:****E-mail:** olga@it-lab.md**Numele și coordonatele al contabilului-șef:** DI (dna) Sirbu Olga Tel. 069555535**Numărul mediu al salariaților în perioada de gestiune:** 6 persoane.**Persoanele responsabile de semnarea situațiilor financiare*** Cioban Alexei - Director

Unitatea de măsură: leu

BILANȚULla 31.12.2020

Anexa 1

Nr. cpt.	Indicatori	Cod rd.	Sold la	
			Începutul perioadei de gestiune	Sfârșitul perioadei de gestiune
1	2	3	4	5
	A C T I V			
	ACTIVE IMOBILIZATE			
	I. Imobilizări necorporale			
	1. Imobilizări necorporale în curs de execuție	010		837
	2. Imobilizări necorporale în exploatare, total	020	8662	23971
	din care:			
	2.1. concesiuni, licențe și mărci	021		
	2.2. drepturi de autor și titluri de protecție	022		
	2.3. programe informatice	023		
	2.4. alte imobilizări necorporale	024	8662	23971
	3. Fond comercial	030		
	4. Avansuri acordate pentru imobilizări necorporale	040		
	Total imobilizări necorporale (rd.010 + rd.020 + rd.030 + rd.040)	050	8662	24808
	II. Imobilizări corporale			
	1. Imobilizări corporale în curs de execuție	060	45801	10633
	2. Terenuri	070		
	3. Mijloace fixe, total	080	818515	794976
	din care:			
	3.1. clădiri	081		
	3.2. construcții speciale	082		
	3.3. mașini, utilaje și instalații tehnice	083	284988	240366
	3.4. mijloace de transport	084	533527	554610

A.

3.5. inventar și mobilier	085		
3.6. alte mijloace fixe	086		
4. Resurse minerale	090		
5. Active biologice imobilizate	100		
6. Investiții imobiliare	110		
7. Avansuri acordate pentru imobilizări corporale	120		
Total imobilizări corporale (rd.060 + rd.070 + rd.080 + rd.090 + rd.100 + rd.110 + rd.120)	130	864316	805609
III. Investiții financiare pe termen lung			
1. Investiții financiare pe termen lung în părți neafiliate	140		
2. Investiții financiare pe termen lung în părți afiliate, total	150		
din care:			
2.1. acțiuni și cote de participație deținute în părțile afiliate	151		
2.2 împrumuturi acordate părților afiliate	152		
2.3 împrumuturi acordate aferente intereselor de participare	153		
2.4 alte investiții financiare	154		
Total investiții financiare pe termen lung (rd.140 + rd.150)	160		
IV. Creanțe pe termen lung și alte active imobilizate			
1. Creanțe comerciale pe termen lung	170		
2. Creanțe ale părților afiliate pe termen lung	180		
inclusiv: creanțe aferente intereselor de participare	181		
3. Alte creanțe pe termen lung	190		
4. Cheltuieli anticipate pe termen lung	200		
5. Alte active imobilizate	210		
Total creanțe pe termen lung și alte active imobilizate (rd.170 + rd.180 + rd.190 + rd.200 + rd.210)	220		
TOTAL ACTIVE IMOBILIZATE (rd.050 + rd.130 + rd.160 + rd.220)	230	872978	830417

B.

ACTIVE CIRCULANTE			
I. Stocuri			
1. Materiale și obiecte de mică valoare și scurtă durată	240	253132	223413
2. Active biologice circulante	250		
3. Producția în curs de execuție	260		
4. Produse și mărfuri	270	1435382	2126866
5. Avansuri acordate pentru stocuri	280	283616	485317
Total stocuri (rd.240 + rd.250 + rd.260 + rd.270 + rd.280)	290	1972130	2835596
II. Creanțe curente și alte active circulante			
1. Creanțe comerciale curente	300	4534666	3752609
2. Creanțe ale părților afiliate curente	310		
inclusiv: creanțe aferente intereselor de participare	311		
3. Creanțe ale bugetului	320	408514	974771
4. Creanțele ale personalului	330	1440	600
5. Alte creanțe curente	340	203477	332030
6. Cheltuieli anticipate curente	350		
7. Alte active circulante	360	163186	3031985
Total creanțe curente și alte active circulante (rd.300 + rd.310 + rd.320 + rd.330 + rd.340 + rd.350 + rd.360)	370	5311283	8091995
III. Investiții financiare curente			
1. Investiții financiare curente în părți neafiliate	380		
2. Investiții financiare curente în părți afiliate, total	390		
din care:			
2.1. acțiuni și cote de participație deținute în părțile afiliate	391		
2.2. împrumuturi acordate părților afiliate	392		
2.3. împrumuturi acordate aferente intereselor de participare	393		

	2.4. alte investiții financiare în părți afiliate	394		
	Total investiții financiare curente (rd.380 + rd.390)	400		
	IV. Numerar și documente bănești	410	2640583	361052
	TOTAL ACTIVE CIRCULANTE (rd.290 + rd.370 + rd.400 + rd.410)	420	9923996	11288643
	TOTAL ACTIVE (rd.230 + rd.420)	430	10796974	12119060
	P A S I V			
	CAPITAL PROPRIU			
	I. Capital social și neînregistrat			
	1. Capital social	440	5400	5400
	2. Capital nevărsat	450	()	()
	3. Capital neînregistrat	460		
	4. Capital retras	470	()	()
	5. Patrimoniul primit de la stat cu drept de proprietate	480		
	Total capital social și neînregistrat (rd.440 + rd.450 + rd.460 + rd.470 + rd.480)	490	5400	5400
	II. Prime de capital	500		
	III. Rezerve			
	1. Capital de rezervă	510		
	2. Rezerve statutare	520	540	540
	3. Alte rezerve	530		
	Total rezerve (rd.510 + rd.520 + rd.530)	540	540	540
	IV. Profit (pierdere)			
	1. Corecții ale rezultatelor anilor precedenți	550	X	-1996
	2. Profit nerepartizat (pierdere neacoperită) al anilor precedenți	560	3456558	2636558
	3. Profit net (pierdere netă) al perioadei de gestiune	570	X	1325519
	4. Profit utilizat al perioadei de gestiune	580	X	()
	Total profit (pierdere) (rd.550 + rd.560 + rd.570 + rd.580)	590	3456558	3960081
	V. Rezerve din reevaluare	600		
	VI. Alte elemente de capital propriu	610		
	TOTAL CAPITAL PROPRIU (rd.490 + rd.500 + rd.540 + rd.590 + rd.600 + rd.610)	620	3462498	3966021
	DATORII PE TERMEN LUNG			
	1. Credite bancare pe termen lung	630		
	2. Împrumuturi pe termen lung	640		
	din care:	641		
	2.1. împrumuturi din emisiunea de obligațiuni	642		
	inclusiv: împrumuturi din emisiunea de obligațiuni convertibile	643		
	2.2. alte împrumuturi pe termen lung	643		
	3. Datorii comerciale pe termen lung	650		
	4. Datorii față de părțile afiliate pe termen lung	660		
	inclusiv: datorii aferente intereselor de participare	661		
	5. Avansuri primite pe termen lung	670		
	6. Venituri anticipate pe termen lung	680		
	7. Alte datorii pe termen lung	690		
	TOTAL DATORII PE TERMEN LUNG (rd.630 + rd.640 + rd.650 + rd.660 + rd.670 + rd.680 + rd.690)	700		
	DATORII CURENTE			
	1. Credite bancare pe termen scurt	710	851294	930217
	2. Împrumuturi pe termen scurt, total	720	10000	

E.	din care:	721		
	2.1. împrumuturi din emisiunea de obligațiuni	721		
	inclusiv: împrumuturi din emisiunea de obligațiuni convertibile	722		
	2.2. alte împrumuturi pe termen scurt	723	10000	
	3. Datorii comerciale curente	730	5430145	6223440
	4. Datorii față de părțile afiliate curente	740		
	inclusiv: datorii aferente intereselor de participare	741		
	5. Avansuri primite curente	750	649268	709894
	6. Datorii față de personal	760	40522	9733
	7. Datorii privind asigurările sociale și medicale	770	5776	6867
	8. Datorii față de buget	780	345929	13115
	9. Datorii față de proprietari	790	912	104912
	10. Venituri anticipate curente	800		
11. Alte datorii curente	810	630	154861	
	TOTAL DATORII CURENTE (rd.710 + rd.720 + rd.730 + rd.740 + rd.750 + rd.760 + rd.770 + rd.780 + rd.790 + rd.800 + rd.810)	820	7334476	8153039
F.	PROVIZIOANE			
	1. Provizioane pentru beneficiile angajaților	830		
	2. Provizioane pentru garanții acordate cumpărătorilor/clientilor	840		
	3. Provizioane pentru impozite	850		
	4. Alte provizioane	860		
		TOTAL PROVIZIOANE (rd.830 + rd.840 + rd.850 + rd.860)	870	
	TOTAL PASIVE (rd.620 + rd.700 + rd.820 + rd.870)	880	10796974	12119060

SITUAȚIA DE PROFIT ȘI PIERDERE

de la 01.01.2020 până la 31.12.2020

Anexa 2

Indicatori	Cod rd.	Perioada de gestiune	
		precedenta	curenta
1	2	3	4
Venituri din vânzări, total	010	34479922	33004114
din care:			
venituri din vânzarea produselor și mărfurilor	011	28596235	28418540
venituri din prestarea serviciilor și executarea lucrărilor	012	5883687	4585574
venituri din contracte de construcție	013		
venituri din contracte de leasing	014		
venituri din contracte de microfinanțare	015		
alte venituri din vânzări	016		
Costul vânzărilor, total	020	30124281	29610815
din care:			
valoarea contabilă a produselor și mărfurilor vândute	021	24493765	24274895
costul serviciilor prestate și lucrărilor executate terților	022	5630516	5335920
costuri aferente contractelor de construcție	023		
costuri aferente contractelor de leasing	024		
costuri aferente contractelor de microfinanțare	025		
alte costuri aferente vânzărilor	026		
Profit brut (pierdere brută) (rd.010 - rd.020)	030	4355641	3393299
Alte venituri din activitatea operațională	040	1025	1218
Cheltuieli de distribuire	050	251432	29915
Cheltuieli administrative	060	1520497	1540656
Alte cheltuieli din activitatea operațională	070	182512	157332
Rezultatul din activitatea operațională: profit (pierdere) (rd.030 + rd.040 - rd.050 - rd.060 - rd.070)	080	2402225	1666614

Venituri financiare, total	090	29011	153458
din care:	091		
venituri din interese de participare			
inclusiv: veniturile obținute de la părțile afiliate	092		
venituri din dobânzi	093		
inclusiv: veniturile obținute de la părțile afiliate	094		
venituri din alte investiții financiare pe termen lung	095		
inclusiv: veniturile obținute de la părțile afiliate	096		
venituri aferente ajustărilor de valoare privind investițiile financiare pe termen lung și curente	097		
venituri din ieșirea investițiilor financiare	098		
venituri aferente diferențelor de curs valutar și de sumă	099	29011	153458
Cheltuieli financiare, total	100	55773	279595
din care:	101	1954	46105
cheltuieli privind dobânzile			
inclusiv: cheltuielile aferente părților afiliate	102		
cheltuieli aferente ajustărilor de valoare privind investițiile financiare pe termen lung și curente	103		
cheltuieli aferente ieșirii investițiilor financiare	104		
cheltuieli aferente diferențelor de curs valutar și de sumă	105	53819	233490
Rezultatul: profit (pierdere) financiar(ă) (rd.090 - rd.100)	110	-26762	-126137
Venituri cu active imobilizate și excepționale	120		
Cheltuieli cu active imobilizate și excepționale	130		
Rezultatul din operațiuni cu active imobilizate și excepționale: profit (pierdere) (rd.120 - rd.130)	140		
Rezultatul din alte activități: profit (pierdere) (rd.110 + rd.140)	150	-26762	-126137
Profit (pierdere) pînă la impozitare (rd.080 + rd.150)	160	2375463	1540477
Cheltuieli privind impozitul pe venit	170	344767	214958
Profit net (pierdere netă) al perioadei de gestiune (rd.160 - rd.170)	180	2030696	1325519

SITUAȚIA MODIFICĂRILOR CAPITALULUI PROPRIU

de la 01.01.2020 pînă la 31.12.2020

Anexa 3

Nr. d/o	Indicatori	Cod rd	Sold la începutul perioadei de gestiune	Majorări	Diminuări	Sold la sfîrșitul perioadei de gestiune
1	2	3	4	5	6	7
I.	Capital social și neînregistrat					
	1. Capital social	010	5400			5400
	2. Capital nevărsat	020	()	()	()	()
	3. Capital neînregistrat	030				
	4. Capital retras	040	()	()	()	()
	5. Patrimoniul primit de la stat cu drept de proprietate	050				
	Total capital social și neînregistrat (rd.010 + rd.020 + rd.030 + rd.040 + rd.050)	060	5400			5400
II.	Prime de capital	070				
III.	Rezerve					
	1. Capital de rezervă	080				
	2. Rezerve statutare	090	540			540
	3. Alte rezerve	100				
	Total rezerve (rd.080 + rd.090 + rd.100)	110	540			540
	Profit (pierdere)					
	1. Corecții ale rezultatelor anilor precedenți	120	X		1996	-1996

IV.	2. Profit nerepartizat (pierdere neacoperită) al anilor precedenți	130	3456558		820000	2636558
	3. Profit net (pierdere netă) al perioadei de gestiune	140	X	1325519		1325519
	4. Profit utilizat al perioadei de gestiune	150	X	()	()	()
	Total profit (pierdere) (rd.120 + rd.130 + rd.140 + rd.150)	160	3456558	1325519	821996	3960081
V.	Rezerve din reevaluare	170				
VI.	Alte elemente de capital propriu	180				
	Total capital propriu (rd.060 + rd.070 + rd.110 + rd.160 + rd.170 + rd.180)	190	3462498	1325519	821996	3966021

SITUAȚIA FLUXURILOR DE NUMERAR

de la 01.01.2020 până la 31.12.2020

Anexa 4

Indicatori	Cod rd	Perioada de gestiune	
		precedentă	curentă
1	2	3	4
Fluxuri de numerar din activitatea operațională			
Încasări din vânzări	010	35656731	36654376
Plăți pentru stocuri și servicii procurate	020	32108005	36867008
Plăți către angajați și organe de asigurare socială și medicală	030	412815	345030
Dobânzi plătite	040		
Plata impozitului pe venit	050	829905	129541
Alte încasări	060	920175	3212781
Alte plăți	070	2326478	4660715
Fluxul net de numerar din activitatea operațională (rd.010 - rd.020 - rd.030 - rd.040 - rd.050 + rd.060 - rd.070)	080	899703	-2135137
Fluxuri de numerar din activitatea de investiții			
Încasări din vânzarea activelor imobilizate	090		
Plăți aferente intrărilor de active imobilizate	100		
Dobânzi încasate	110		
Dividende încasate	120		
inclusiv: dividende încasate din străinătate	121		
Alte încasări (plăți)	130		
Fluxul net de numerar din activitatea de investiții (rd.090 - rd.100 + rd.110 + rd.120 ± rd.130)	140		
Fluxuri de numerar din activitatea financiară			
Încasări sub formă de credite și împrumuturi	150	1209122	1185873
Plăți aferente rambursării creditelor și împrumuturilor	160	365000	1176605
Dividende plătite	170	692780	46105
inclusiv: dividende plătite nerezidenților	171		
Încasări din operațiuni de capital	180		
Alte încasări (plăți)	190		
Fluxul net de numerar din activitatea financiară (rd.150 - rd.160 - rd.170 + rd.180 ± rd.190)	200	151342	-36837
Fluxul net de numerar total (± rd.080 ± rd.140 ± rd.200)	210	1051045	-2171974
Diferențe de curs valutar favorabile (nefavorabile)	220	-9123	-107557
Sold de numerar la începutul perioadei de gestiune	230	1598661	2640583
Sold de numerar la sfârșitul perioadei de gestiune (± rd.210 ± rd.220 + rd.230)	240	2640583	361052

[Versiune de imprimare](#)[Salvare](#)

Recipisa

Respondent

Codul fiscal: 1011600024357, denumire: IT-LAB GRUP S.R.L.

A prezentat raportul: RSF1_21

Pentru perioada fiscală: A/2020

Data prezentării: 06.05.2021

Marca temporală a raportului înregistrat în Sistemul de Raportare Electronică și expediat pentru procesare în Sistemul Informațional al BNS : 06.05.2021 13:08:47

[Versiune de imprimare](#)
Salvare

Recipisa 2

Respondent

Codul fiscal: 1011600024357, denumire: IT-LAB GRUP S.R.L.

A prezentat raportul: RSF1_21

Pentru perioada fiscala: A/2020

Data prezentarii: 06.05.2021

Marca temporală a raportului înregistrat în Sistemul Informațional al BNS : 06.05.2021 14:10:50

Biroul Național de Statistică (BNS) a recepționat varianta electronică a raportului, expediat de DVs. Urmează verificarea și validarea raportului de către specialistul BNS pe domeniu.