



# "EXIMOTOR" SA

Rețea de magazine auto

ANEXA nr.1

## Specificații de preț (F4.2)

Numărul contractului: _____	Data: „31”ianuarie 2023	Alternativa nr.: _____
Denumirea obiectului de achiziție: Materiale pentru sudare	Lot: 1-2	Pagina: ocds-b3wdp1-MD-1674116973065 din 31.01.20223

Cod CPV	Denumirea bunurilor /descrierea	Producătorul	Tara de origine	Unitate a de măsură	Canti-tatea	Preț unitar (fără TVA)	Preț unitar ( cuTVA )	Suma fără TVA	Sumă totală cuTVA
2	3			4	5	6	7	8	9
44315200-3	<b>Lotul 1</b>								
	Electrozi 4 mm	Baoding Xiangxi wire drawing products CO., LTD	China	Kg	350	145 lei	174 lei	10 150 lei	12 150 lei
	Electrozi 3,2 mm	Baoding Xiangxi wire drawing products CO., LTD	China	Kg	450	155 lei	186 lei	13 950 lei	16 720 lei
	<b>Lotul 2</b>								
	Sârmă pentru sudat 0,8 mm	Baoding Xiangxi wire drawing products CO., LTD	China	Kg	350	205 lei	246 lei	14 350 lei	17 220 lei
	Sârmă pentru sudat 1,0 mm	Свармет - Филиал ООО Оливер	Republica Belorusia	Kg	400	200 lei	240 lei	16 000 lei	19 200 lei
	<b>Total</b>							54 450 lei	65 340 lei

Adresa juridică: RM, mun. Chișinău, MD-2024, str. Aerodromului 15/6  
Adresa poștală: RM, mun. Chișinău, MD-2005, str. Albisoara 38A  
tel. 0 22 407-747; fax. 0 22 407-956  
e-mail: director@coleso.md  
www.coleso.md



c/f 1002600034712  
TVA 0603690  
BC "ProCredit Bank" SA  
c/d 2251130060160201  
BIC: PRCBMD22



**I.P. "AGENȚIA SERVICII PUBLICE"**  
Departamentul înregistrare și licențiere a unităților de drept

**EXTRAS**  
din Registrul de stat al persoanelor juridice

nr. 11562 din 25.08.2022

Denumirea completă: **SOCIETATEA PE ACȚIUNI «EXIMOTOR».**

Denumirea prescurtată: **«EXIMOTOR» S.A.**

Forma juridică de organizare: **Societate pe Acțiuni.**

Numărul de identificare de stat și codul fiscal: **1002600034712.**

Data înregistrării de stat: **12.06.1995.**

Sediul: **MD-2024, str. Aerodromului, 15, ap.(of.) 6, mun.Chișinău, Republica Moldova.**

Obiectul principal de activitate:

**1 Întreținerea și repararea autovehiculelor;**

**2 Comerțul cu piese și accesorii pentru autovehicule;**

**3 Comerțul cu ridicata pe bază de tarife sau contracte;**

**4 Comerțul cu autovehicule;**

**5 Comerțul cu amănuntul în magazine nespecializate;**

**6 Importul și (sau) fabricarea, depozitarea, comercializarea angro a substanțelor și materialelor chimice, toxice, articolelor și produselor chimice de menaj;**

**7 Publicitate;**

**8 Comerțul cu ridicata al mașinilor agricole, echipamentului și furniturilor, inclusiv tractoare;**

**9 Importul și (sau) depozitarea, comercializarea produselor de uz fitosanitar și (sau) a fertilizanților;**

**10 Construcțiile de clădiri și (sau) construcții ingineresti, instalații și rețele tehnico-edilitare, reconstrucțiile, consolidările, restaurările;**

**11 Comerțul cu ridicata al altor mașini și echipamente utilizate în industrie, comerț și transporturi;**

**12 Comerțul cu ridicata al mașinilor și echipamentelor pentru industria minieră și construcții.**

Capitalul social: **20000 lei.**

Administrator: **SOCOLOVA NATALIA, IDNP 0961303541877.**

Prezentul extras este eliberat în temeiul art. 34 al Legii nr. 220-XVI din 19 octombrie 2007 privind înregistrarea de stat a persoanelor juridice și a întreprinzătorilor individuali și confirmă datele din Registrul de stat la data de: 25.08.2022

Specialist coordonator  
tel. 022-207-839



Racu Aurelia



EB 0410499

**CERTIFICAT**  
**privind lipsa sau existența restanțelor față de bugetul public național**

Nr.  
№ **A2300362**

din  
от **11.01.2023**

**1. Destinația / Назначение**

PENTRU PARTICIPARE LA PROCEDURI DE ACHIZITII PUBLICE

**2. Date despre contribuabil / Информация о налогоплательщике**

<b>Denumirea</b> Наименование	<b>Codul fiscal / Numărul de identificare</b> Фискальный код / Идентификационный номер
<b>EXIMOTOR S.A.</b>	<b>1002600034712</b>
<b>Adresa sediului de bază (strada, numărul)</b> Адрес основного месторасположения (улица, номер)	<b>Codul - Denumirea localității</b> Код - Наименование населенного пункта
<b>Aerodromului nr.15 of.6</b>	<b>0150-SEC.RISCANI</b>

**3. Atestarea lipsei sau existenței restanțelor conform datelor Sistemului Informațional Automatizat /**  
Подтверждение отсутствия или наличия недоимки согласно данных Информационной автоматизированной системы

La data emiterii prezentului certificat restanța față de bugetul public național constituie/ На дату выдачи данной справки недоимка перед национальным публичным бюджетом составляет:  
**0,00 lei/лей.**

**4. Valabil pînă la / Действителен до 26.01.2023**

**5. Autenticarea Serviciului Fiscal de Stat / Подтверждение Государственной налоговой службы**

**Șefă a Direcției deservire**  
**contribuabili mari**

Funcția/Dолжность

Digitally signed by Marandici Veronica  
Date: 2023.01.11 13:36:26 EET  
Reason: MoldSign Signature  
Location: Moldova

Semnătura/Подпись



**Veronica MARANDICI**

Numele și prenumele/Фамилия и имя

L.Ș/ М.П.

Executor: **E. Cojocaru, tel. 82-34-26**  
Numele și prenumele/Фамилия и имя



Este extras din Sistemul Informațional al SFS SIA „Contul curent al contribuabilului”// 11.01.2023 ora 8:02:24  
cu aplicarea prevederilor pct. 82-83 Ordin IFPS nr.400 din 14.03.2014 (Monitorul Oficial 72-77/399, 28.03.2014)

**NOTA (0,05)**



# ProCredit Bank

B.C. "ProCredit Bank" S.A., bd. Ștefan cel Mare și Sfânt, 65, of. 901, Chișinău, MD-2001, Republica Moldova

Către: EXIMOTOR SA

№ 13-219

10 August 2021

## CERTIFICAT

Prin prezentul, B.C. ProCredit Bank S.A. confirmă precum că EXIMOTOR SA (c/f 1002600034712), la data de 09 August 2021 are deschise următoarele conturi bancare:

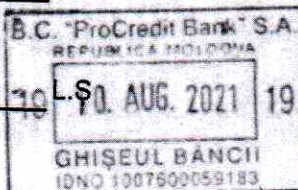
Cod IBAN	Tipul contului	Denumirea valutei
MD08PR002251130060160201	Cont curent	MDL
MD72PR002224130060160302	Cont curent	USD
MD54PR002224020725001978	Cont curent	EUR
MD35PR002224020725001156	Cont curent	CNY
MD34PR002224130060160404	Cont curent	RUB
MD45PR002224020725001946	Cont curent	RON
MD84PR002224020725001826	Cont curent	GBP

Expert Servicii Bancare  
Sucursala nr. 2 Chisinau  
B.C. ProCredit Bank S.A.

*Calin Eduard Poine*

numele, prenumele ESB

*[Signature]*  
semnătura



Executor: Deres Alina

Tel.080000010

B.C. "ProCredit Bank" S.A.\*

Forma juridică de organizare Societate pe acțiuni

Numărul înregistrării de stat 1007600059183

Sediul bd. Ștefan cel Mare și Sfânt 65, of. 901, Chișinău, MD-2001

Republica Moldova

\*B.C. "ProCredit Bank" S.A. este înregistrată în calitate de operator de date cu caracter personal sub numărul 0000018

Președinte al Comitetului de Conducere Olga Bulat

Capitalul social 406 550 000 lei

Telefon 0800 000 10

mda.office@procredit-group.com

www.procreditbank.md

**SITUAȚIILE FINANCIARE**

pentru perioada 01.01.2021 - 31.12.2021

Entitatea: Eximotor SA  
Cod CUIFO: 37541535  
Cod IDNO: 1002600034712Sediul:  
MD:  
Rajonul(municipiul): 106, DDF RISCANI  
Cod CUATM: 0150, SEC.RISCANI  
Strada:Activitatea principală: G4532, Comerț cu amanuntul de piese și accesorii pentru autovehicule  
Forma de proprietate: 15, Proprietatea privată  
Forma organizatorico-juridică: 500, Societățile pe acțiuniDate de contact:  
Telefon:  
WEB:  
E-mail: contabil@coleso.md  
Numele și coordonatele al contabilului-șef: Dl (dna) Bezrucico Nadeida Tel. 068407878Numărul mediu al salariaților în perioada de gestiune: 97 persoane.Persoanele responsabile de semnarea situațiilor financiare\* Socolova Natalia

Unitatea de măsură: leu

**BILANȚUL**

la 31.12.2021

Anexa 1

Nr. cpt.	Indicatori	Cod rd.	Sold la	
			Începutul perioadei de gestiune	Sfârșitul perioadei de gestiune
1	2	3	4	5
	<b>ACTIV</b>			
	<b>ACTIVE IMOBILIZATE</b>			
	<b>I. Imobilizări necorporale</b>			
	1. Imobilizări necorporale în curs de execuție	010		
	2. Imobilizări necorporale în exploatare, total	020	31958	30210
	din care:			
	2.1. concesiuni, licențe și mărci	021	31250	29502
	2.2. drepturi de autor și titluri de protecție	022		
	2.3. programe informatice	023		
	2.4. alte imobilizări necorporale	024	708	708
	3. Fond comercial	030		
	4. Avansuri acordate pentru imobilizări necorporale	040		
	<b>Total imobilizări necorporale</b> (rd.010 + rd.020 + rd.030 + rd.040)	050	31958	30210
	<b>II. Imobilizări corporale</b>			
	1. Imobilizări corporale în curs de execuție	060	374867	2110731
	2. Terenuri	070	6849831	8852653
	3. Mijloace fixe, total	080	49697963	53215586
	din care:			
	3.1. clădiri	081	41736233	44705484
	3.2. construcții speciale	082	135995	125954
	3.3. mașini, utilaje și instalații tehnice	083	830276	1019207
	3.4. mijloace de transport	084	4648640	5409620

A.

3.5. inventar și mobilier	085	748637	401179
3.6. alte mijloace fixe	086	1538480	1554142
4. Resurse minerale	090	6360	6360
5. Active biologice imobilizate	100		
6. Investiții imobiliare	110		
7. Avansuri acordate pentru imobilizări corporale	120		
<b>Total imobilizări corporale</b> (rd.060 + rd.070 + rd.080 + rd.090 + rd.100 + rd.110 + rd.120)	130	56929021	64185330
<b>III. Investiții financiare pe termen lung</b>			
1. Investiții financiare pe termen lung în părți neafiliate	140		
2. Investiții financiare pe termen lung în părți afiliate, total	150		
din care:			
2.1. acțiuni și cote de participație deținute în părțile afiliate	151		
2.2 împrumuturi acordate părților afiliate	152		
2.3 împrumuturi acordate aferente intereselor de participare	153		
2.4 alte investiții financiare	154		
<b>Total investiții financiare pe termen lung</b> (rd.140 + rd.150)	160		
<b>IV. Creanțe pe termen lung și alte active imobilizate</b>			
1. Creanțe comerciale pe termen lung	170		
2. Creanțe ale părților afiliate pe termen lung	180		
inclusiv: creanțe aferente intereselor de participare	181		
3. Alte creanțe pe termen lung	190		
4. Cheltuieli anticipate pe termen lung	200		
5. Alte active imobilizate	210		
<b>Total creanțe pe termen lung și alte active imobilizate</b> (rd.170 + rd.180 + rd.190 + rd.200 + rd.210)	220		
<b>TOTAL ACTIVE IMOBILIZATE</b> (rd.050 + rd.130 + rd.160 + rd.220)	230	56960979	64215540
<b>ACTIVE CIRCULANTE</b>			
<b>I. Stocuri</b>			
1. Materiale și obiecte de mică valoare și scurtă durată	240	180347	194781
2. Active biologice circulante	250		
3. Producția în curs de execuție	260		
4. Produse și mărfuri	270	74453139	106028600
5. Avansuri acordate pentru stocuri	280	16939409	27961504
<b>Total stocuri</b> (rd.240 + rd.250 + rd.260 + rd.270 + rd.280)	290	91572895	134184885
<b>II. Creanțe curente și alte active circulante</b>			
1. Creanțe comerciale curente	300	25697632	12710505
2. Creanțe ale părților afiliate curente	310		
inclusiv: creanțe aferente intereselor de participare	311		
3. Creanțe ale bugetului	320	1239347	763736
4. Creanțele ale personalului	330		1804
5. Alte creanțe curente	340	792	352
6. Cheltuieli anticipate curente	350	40579	54981
7. Alte active circulante	360		
<b>Total creanțe curente și alte active circulante</b> (rd.300 + rd.310 + rd.320 + rd.330 + rd.340 + rd.350 + rd.360)	370	26978350	13531378
<b>III. Investiții financiare curente</b>			
1. Investiții financiare curente în părți neafiliate	380	867	812
2. Investiții financiare curente în părți afiliate, total	390		
din care:			
2.1. acțiuni și cote de participație deținute în părțile afiliate	391		
2.2. împrumuturi acordate părților afiliate	392		
2.3. împrumuturi acordate aferente intereselor de participare	393		

B.



2.4. alte investiții financiare în părți afiliate	394		
<b>Total investiții financiare curente</b> (rd.380 + rd.390)	400	867	812
<b>IV. Numerar și documente bănești</b>	410	3182430	2744159
<b>TOTAL ACTIVE CIRCULANTE</b> (rd.290 + rd.370 + rd.400 + rd.410)	420	121734542	150461234
<b>TOTAL ACTIVE</b> (rd.230 + rd.420)	430	178695521	214676774
<b>P A S I V</b>			
<b>CAPITAL PROPRIU</b>			
<b>I. Capital social și neînregistrat</b>			
1. Capital social	440	20000	20000
2. Capital nevărsat	450	( )	( )
3. Capital neînregistrat	460		
4. Capital retras	470	( )	( )
5. Patrimoniul primit de la stat cu drept de proprietate	480		
<b>Total capital social și neînregistrat</b> (rd.440 + rd.450 + rd.460 + rd.470 + rd.480)	490	20000	20000
<b>II. Prime de capital</b>	500		
<b>III. Rezerve</b>			
1. Capital de rezervă	510		
2. Rezerve statutare	520		
3. Alte rezerve	530		
<b>Total rezerve</b> (rd.510 + rd.520 + rd.530)	540		
<b>IV. Profit (pierdere)</b>			
1. Corecții ale rezultatelor anilor precedenți	550	X	-328894
2. Profit nerepartizat (pierdere neacoperită) al anilor precedenți	560	77581376	77581376
3. Profit net (pierdere netă) al perioadei de gestiune	570	X	39638784
4. Profit utilizat al perioadei de gestiune	580	X	( ) -106383
<b>Total profit (pierdere)</b> (rd.550 + rd.560 + rd.570 + rd.580)	590	77581376	116784883
<b>V. Rezerve din reevaluare</b>	600		
<b>VI. Alte elemente de capital propriu</b>	610		
<b>TOTAL CAPITAL PROPRIU</b> (rd.490 + rd.500 + rd.540 + rd.590 + rd.600 + rd.610)	620	77601376	116804883
<b>DATORII PE TERMEN LUNG</b>			
1. Credite bancare pe termen lung	630	7683250	7937000
2. Împrumuturi pe termen lung	640	30656847	30756846
din care:	641		
2.1. Împrumuturi din emisiunea de obligațiuni	642		
inclusiv: împrumuturi din emisiunea de obligațiuni convertibile	643	30656847	30756846
2.2. alte împrumuturi pe termen lung	650		
3. Datorii comerciale pe termen lung	660		
4. Datorii față de părțile afiliate pe termen lung	661		
inclusiv: datorii aferente intereselor de participare	670		
5. Avansuri primite pe termen lung	680		
6. Venituri anticipate pe termen lung	690		
7. Alte datorii pe termen lung	700		
<b>TOTAL DATORII PE TERMEN LUNG</b> (rd.630 + rd.640 + rd.650 + rd.660 + rd.670 + rd.680 + rd.690)	700	38340097	38693846
<b>DATORII CURENTE</b>			
1. Credite bancare pe termen scurt	710		
2. Împrumuturi pe termen scurt, total	720	4636036	4700005



E.	din care:	721		
	2.1. împrumuturi din emisiunea de obligațiuni			
	inclusiv: împrumuturi din emisiunea de obligațiuni convertibile	722		
	2.2. alte împrumuturi pe termen scurt	723	4636036	4700005
	3. Datorii comerciale curente	730	45036771	41947829
	4. Datorii față de părțile afiliate curente	740		
	inclusiv: datorii aferente intereselor de participare	741		
	5. Avansuri primite curente	750	11035742	6452971
	6. Datorii față de personal	760	67984	160407
	7. Datorii privind asigurările sociale și medicale	770	167784	216391
	8. Datorii față de buget	780	1809731	5700442
	9. Datorii față de proprietari	790		
	10. Venituri anticipate curente	800		
	11. Alte datorii curente	810		
	<b>TOTAL DATORII CURENTE</b> (rd.710 + rd.720 + rd.730 + rd.740 + rd.750 + rd.760 + rd.770 + rd.780 + rd.790 + rd.800 + rd.810)	820	62754048	59178045
F.	<b>PROVIZIOANE</b>			
	1. Provizioane pentru beneficiile angajaților	830		
	2. Provizioane pentru garanții acordate cumpărătorilor/clientilor	840		
	3. Provizioane pentru impozite	850		
	4. Alte provizioane	860		
	<b>TOTAL PROVIZIOANE</b> (rd.830 + rd.840 + rd.850 + rd.860)	870		
	<b>TOTAL PASIVE</b> (rd.620 + rd.700 + rd.820 + rd.870)	880	178695521	214676774

## SITUAȚIA DE PROFIT ȘI PIERDERE

de la 01.01.2021 până la 31.12.2021

Anexa 2

Indicatori	Cod rd.	Perioada de gestiune	
		precedenta	curenta
		3	4
1	2		
Venituri din vânzări, total	010	265623056	407982235
din care:			
venituri din vânzarea produselor și mărfurilor	011	264420858	405991334
venituri din prestarea serviciilor și executarea lucrărilor	012	1193204	1990901
venituri din contracte de construcție	013		
venituri din contracte de leasing	014		
venituri din contracte de microfinanțare	015		
alte venituri din vânzări	016	8994	
Costul vânzărilor, total	020	231074250	340072826
din care:			
valoarea contabilă a produselor și mărfurilor vândute	021	231074250	340072826
costul serviciilor prestate și lucrărilor executate terților	022		
costuri aferente contractelor de construcție	023		
costuri aferente contractelor de leasing	024		
costuri aferente contractelor de microfinanțare	025		
alte costuri aferente vânzărilor	026		
<b>Profit brut (pierdere brută) (rd.010 - rd.020)</b>	030	34548806	67909409
Alte venituri din activitatea operațională	040	133538	358547
Cheltuieli de distribuie	050	13410014	17126973
Cheltuieli administrative	060	2660489	4228396
Alte cheltuieli din activitatea operațională	070	2156045	2162001
<b>Rezultatul din activitatea operațională: profit (pierdere)</b> (rd.030 + rd.040 - rd.050 - rd.060 - rd.070)	080	16455796	44750586





Venituri financiare, total	090	9095258	9061649
din care:	091		
venituri din interese de participare	092		
inclusiv: veniturile obținute de la părțile afiliate	093	226	
venituri din dobânzi	094		
inclusiv: veniturile obținute de la părțile afiliate	095		
venituri din alte investiții financiare pe termen lung	096		
inclusiv: veniturile obținute de la părțile afiliate	097		
venituri aferente ajustărilor de valoare privind investițiile financiare pe termen lung și curente	098		
venituri din ieșirea investițiilor financiare	099	9095032	9061649
venituri aferente diferențelor de curs valutar și de sumă	100	9576460	6459055
Cheltuieli financiare, total	101		
din care:	102		
cheltuieli privind dobânzile	103		
inclusiv: cheltuielile aferente părților afiliate	104		
cheltuieli aferente ajustărilor de valoare privind investițiile financiare pe termen lung și curente	105		
cheltuieli aferente ieșirii investițiilor financiare	106		
cheltuieli aferente diferențelor de curs valutar și de sumă	107	9576460	6459055
<b>Rezultatul: profit (pierdere) financiar(ă) (rd.090 - rd.100)</b>	110	-481202	2602594
Venituri cu active imobilizate și excepționale	120	6582748	537363
Cheltuieli cu active imobilizate și excepționale	130	6488677	2570515
<b>Rezultatul din operațiuni cu active imobilizate și excepționale: profit (pierdere) (rd.120 - rd.130)</b>	140	94071	-2033152
<b>Rezultatul din alte activități: profit (pierdere) (rd.110 + rd.140)</b>	150	-387131	569442
<b>Profit (pierdere) până la impozitare (rd.080 + rd.150)</b>	160	16068665	45320028
Cheltuieli privind impozitul pe venit	170	2035382	5681244
<b>Profit net (pierdere netă) al perioadei de gestiune (rd.160 - rd.170)</b>	180	14033283	39638784

## SITUAȚIA MODIFICĂRILOR CAPITALULUI PROPRIU

de la 01.01.2021 până la 31.12.2021

Anexa 3

Nr. d/o	Indicatori	Cod rd	Sold la începutul perioadei de gestiune	Majorări	Diminuări	Sold la sfârșitul perioadei de gestiune
1	2	3	4	5	6	7
I.	<b>Capital social și neînregistrat</b>					20000
	1. Capital social	010	20000			
	2. Capital nevărsat	020	( )	( )	( )	( )
	3. Capital neînregistrat	030				
	4. Capital retras	040	( )	( )	( )	( )
	5. Patrimoniul primit de la stat cu drept de proprietate	050				
	<b>Total capital social și neînregistrat (rd.010 + rd.020 + rd.030 + rd.040 + rd.050)</b>	060	20000			20000
II.	<b>Prime de capital</b>	070				
III.	<b>Rezerve</b>					
	1. Capital de rezervă	080				
	2. Rezerve statutare	090				
	3. Alte rezerve	100				
	<b>Total rezerve (rd.080 + rd.090 + rd.100)</b>	110				
	<b>Profit (pierdere)</b>					
	1. Corecții ale rezultatelor anilor precedenți	120	X		241	-328894



IV.	2. Profit nerepartizat (pierdere neacoperită) al anilor precedenți	130	77581376			77581376
	3. Profit net (pierdere netă) al perioadei de gestiune	140	X	39638784		39638784
	4. Profit utilizat al perioadei de gestiune	150	X	(	106383	( -106383
	<b>Total profit (pierdere)</b> (rd.120 + rd.130 + rd.140 + rd.150)	160	77581376	39639025	435518	116784883
V.	Rezerve din reevaluare	170				
VI.	Alte elemente de capital propriu	180				
	<b>Total capital propriu</b> (rd.060 + rd.070 + rd.110 + rd.160 + rd.170 + rd.180)	190	77601376	39639025	435518	116804883

### SITUAȚIA FLUXURILOR DE NUMERAR

de la 01.01.2021 până la 31.12.2021

Anexa 4

Indicatori	Cod rd	Perioada de gestiune	
		precedentă	curentă
1	2	3	4
<b>Fluxuri de numerar din activitatea operațională</b>			
Încasări din vânzări	010	333374198	490706194
Plăți pentru stocuri și servicii procurate	020	302861105	459313570
Plăți către angajați și organe de asigurare socială și medicală	030	6225537	6855410
Dobânzi plătite	040	1642182	1874036
Plata impozitului pe venit	050	1611427	665485
Alte încasări	060	6730485	357596794
Alte plăți	070	15994450	380137766
<b>Fluxul net de numerar din activitatea operațională</b> (rd.010 - rd.020 - rd.030 - rd.040 - rd.050 + rd.060 - rd.070)	080	11769982	-543279
<b>Fluxuri de numerar din activitatea de investiții</b>			
Încasări din vânzarea activelor imobilizate	090		
Plăți aferente intrărilor de active imobilizate	100		
Dobânzi încasate	110		
Dividende încasate	120		
inclusiv: dividende încasate din străinătate	121		
Alte încasări (plăți)	130		2407
<b>Fluxul net de numerar din activitatea de investiții</b> (rd.090 - rd.100 + rd.110 + rd.120 ± rd.130)	140		2407
<b>Fluxuri de numerar din activitatea financiară</b>			
Încasări sub formă de credite și împrumuturi	150	111211604	193411069
Plăți aferente rambursării creditelor și împrumuturilor	160	120856916	194993350
Dividende plătite	170		
inclusiv: dividende plătite nerezidenților	171		
Încasări din operațiuni de capital	180		
Alte încasări (plăți)	190		
<b>Fluxul net de numerar din activitatea financiară</b> (rd.150 - rd.160 - rd.170 + rd.180 ± rd.190)	200	-9645312	-1582281
<b>Fluxul net de numerar total</b> (± rd.080 ± rd.140 ± rd.200)	210	2124670	-2123153
Diferențe de curs valutar favorabile (nefavorabile)	220	-853075	1684882
<b>Sold de numerar la începutul perioadei de gestiune</b>	230	1910835	3182430
<b>Sold de numerar la sfârșitul perioadei de gestiune</b> (± rd.210 ± rd.220 + rd.230)	240	3182430	2744159

Documente atașate - Notă explicativă (fișierul pdf)



02.06.2022, 11:06

Afișează recipisa | Declarația electronică

Versiune de imprimare  
Salvare

## Recipisa

Respondent


Codul fiscal: 1002600034712, denumire: EXIMOTOR S.A.

A prezentat raportul: RSE1\_21

Pentru perioada fiscală: A/2021

Data prezentării: 02.06.2022

Marca temporală a raportului înregistrat în Sistemul de Raportare Electronică și expediat pentru procesare în Sistemul Informațional al BNS : 02.06.2022 09:37:35



**Сертификат качества на проволоку №29-п от 06.01.2021**

Грузополучатель:

Марка: Проволока Св-08Г2С-О

Типоразмер: диам. 1,0 мм.

ГОСТ: 2246-70

Вид упаковки: кассета D-200 (5 кг), рядная намотка

№ партии	Номер плавки	Масса нетто (кг)	Дата изготовления (число, месяц, год)
20-010-894067	894067	1 500	29.11. 2020г.

**Свойства проволоки**

Типо-размер	№ партии	Временное сопротивление разрыву	
		В соответствии с ГОСТ, МПа	Фактические, МПа
Диам. 1,0 мм	20-010-894067	882 - 1323	1220-1280

**Химический состав проволоки**

№ п/п	Название показателя	Ед. измерения	Значения	
			В соответствии с ГОСТ	Фактические
1	Углерод	%	0,05-0,11	0,05
2	Кремний	%	0,70-0,95	0,77
3	Марганец	%	1,80-2,10	1,81
4	Сера	%	Не более 0,025	0,003
5	Фосфор	%	Не более 0,03	0,007
6	Никель	%	Не более 0,25	0,02
7	Азот	%	Не более 0,01	0,007
8	Медь	%	Не более 0,25	0,04
9	Хром	%	Не более 0,20	0,05
10	Ванадий	%	Не более 0,05	0,007
11	Вольфрам	%	Не регламентировано	0,007
12	Титан	%	Не более 0,04	0,017
13	Молибден	%	Не более 0,15	0,005
14	Алюминий	%	Не более 0,05	0,005

Толщина медного покрытия 0,12-0,25 мкм

Остальные параметры проволоки соответствуют ГОСТ 2246-70, ТУ ВУ 100172845.004-2010

При переписке ссылаться на номер сертификата

Начальник производственной лаборатории

Инженер-технолог



Н.С. Лихадиевская

Е.А. Сеница



# BAODING XIANGXI WIRE DRAWING PRODUCTS CO., LTD

TEL: +86-312-5018883

FAX: +86-312-5018667

ADD: Industrial area of the Liu's of lead wire of expressway of Baoding, Hebei, China

## QUALITY CERTIFICATE OF WELDING WIRE

CERTIFICATE NO: Y-6

AWS ER70S-6 CO2 WELDING WIRE: 0.8mm X 5kg

PRODUCTS NAME	TYPE	DIAMETER	LOT NO	EXECUTIVE STANDARD	MANUFACTURE DATE
WELDING WIRE	AWS ER70S-6	0.8mm	18608	GB/T8110-2008	May,2018

### CHEMICAL COMPOSITION (%)

ELEMNTS	C	Mn	Si	P	S	Cu	Ni	Cr	Mo	V
REQUIREMENT	0.06-0.15	1.40-1.85	0.80-1.15	≤0.025	≤0.035	≤0.50	≤0.15	≤0.15	≤0.15	≤0.03
ACTUALRESULT	0.08	1.50	0.92	0.010	0.020	0.30	0.08	0.09	0.07	0.009


### MECHANICAL PROFERTIES OF DEPOSITED METAL

ITEM	TENSILE STRENGTH	YIELD POINT	ELONGATION (%)	IMPACT TEMPOC	IMPACT VALE (J)	X-RAY
STANDARD	≥500	≥420	≥22	-30	≥27	I
ACTUAL RESULT	530	430	25	-30	30	I

This is to certify the CO2 Welding Wire conforms to the above standard.



安金祥



# BAODING ZHIPENG IMPORT & EXPORT CO., LTD

ADD: ROOM 701 B BUILDING LONGXING BUSINESS CENTER, NO.77 LONGXING MIDDLE ROAD, BAODING, HEBEI, CHINA

## QUALITY CERTIFICATION OF WELDING ELECTRODE

CERTIFICATE NO: Y-6

AWS E6013 WELDING ELECTRODE: 3.2mm x 350mm

PRODUCTS NAME	TYPE	DIAMETER	LOT NO	EXECUTIVE STANDARD	MANUFACTURE DATE
WELDING ELECTRODE	AWS E6013	3.2mm x 350mm	18632	GB/T5117-1995	Nov. 2018

### CHEMICAL COMPOSITION (%)

ELEMNTS	C	Mn	Si	S	P
REQUIREMENT	≤0.12	0.30-0.60	≤0.35	≤0.035	≤0.040
ACTUAL RESULT	0.010	0.40	0.20	0.026	0.025

### MECHANICAL PROPERTIES OF DEPOSITED METAL

ITEM	TENSILE STRENGTH	YIELD POINT	ELONGATION	IMPACT VALE	X-RAY
STANDARD	≥420	≥330	≥17	-	II
ACTUAL RESULT	450	350	19	-	II

This is to certify the E6013 Welding Electrode conforms to the above standard.



任维维



# BAODING XULU IMPORT&EXPORT TRADING CO.,LTD

ADD: RM 308 WANHE APARTMENT LEKAI NORTH STREET, HANCUN TOWN, JINGXIU DISTRICT, BAODING, HEBEI, CHINA

## QUALITY CERTIFICATION OF WELDING ELECTRODE

CERTIFICATE NO: Y-6

AWS E6013 WELDING ELECTRODE: 4.0mm x 400mm

PRODUCTS NAME	TYPE	DIAMETER	LOT NO	EXECUTIVE STANDARD	MANUFACTUREDATI
WELDING ELECTRODE	AWS E6013	4.0mm x 400mm	19603	GB/T5117-1995	March, 2019

### CHEMICAL COMPOSITION (%)

ELEMNTS	C	Mn	Si	S	P
REQUIREMENT	≤0.12	0.30-0.60	≤0.35	≤0.035	≤0.040
ACTUALRESULT	0.015	0.50	0.30	0.030	0.030

### MECHANICAL PROFERTIES OF DEPOSITED METAL

ITEM	TENSILE STRENGTH	YIELD POINT	ELONGATION	IMPACT VALE	X-RAY
STANDARD	≥420	≥330	≥17	-	II
ACTUAL RESULT	500	400	20	-	II

This is to certify the E6013 Welding Electrode conforms to the above standard.

保定市旭禄进出口贸易有限公司  
BAODING XULU IMPORT & EXPORT TRADING CO., LTD  
谢 禄 彦

