


## Recipisa de primire a raportului

ID-ul raportului	452844
Tipul raportului	RSF1
Tipul perioadei de raportare	Anual
Anul de raportare	2018
Numărul de raportare a perioadei (număr)	10
Numărul de raportare a perioadei (text)	an
Codul statistic al organizației	40473257
Codul fiscal al organizației	1007600075800
IDNO organizației	1007600075800
Denumirea organizației	ANDIG TRANS SRL
Statutul raportului	Primit la BNS
Data creării raportului	21.02.2019 16:36:08
Data expedierii raportului	22.02.2019 11:22:26
Subdiviziunea teritorială a BNS	mun. Chișinău
Telefonul subdiviziunii teritoriale a BNS	0-22-739581

Таблицы финансового отчёта автоматически проверены на арифметические ошибки и логические связи между таблицами.

Контроль показателей на соответствие с предыдущим финансовым отчётом на данный момент НЕ выполнен.

Ответственность за правильность отражения экономических операций в бухгалтерском учёте и применённых методов учёта, а также за достоверность и полноту представленных данных и приложений несёт субъект и его ответственные лица, подписавшие финансовые отчёты.





Data primirii 22.02.2019 11:22:26Anexe la SNC  
"Prezentarea situațiilor  
financiare"  
Aprobat de Ministerul Finanțelor  
al Republicii Moldova**SITUAȚIILE FINANCIARE**pentru perioada 01.01.2018 31.12.2018Entitatea ANDIG TRANS SRL  
(Denumirea completă)40473257

(Cod CUIIO)

1007600075800

(Cod IDNO)

Sediul: MD MD-2019 MUN.CHIȘINĂU; MUN.CHIȘINĂU SEC.CENTRU 130  
(Cod poștal)Raionul (municipiul, UTA); Localitatea  
Jubiliara, 5, , of.

Cod CUATM

Activitatea principală: strada, nr, bl.  
Lucrari de constructii a drumurilor si autostrazilor  
F4211

Cod CAEM, rev.2

Forma de proprietate: Proprietate privată 15

Cod CFP

Forma organizatorico-juridică: SOCIETATI CU RASPUNDERE LIMITATA 530

Cod CFOJ

Date de contact: Tel. +37369159910 e-mail cristiancristina78@mail.ru

WEB: \_\_\_\_\_

Numele și coordonatele al contabilului-șef: DI (dna) +37369159910


Unitatea de măsură: leu

Tel. +37369159910

Anexa 8

**Notă informativă privind veniturile și cheltuielile clasificate după natură**

Indicatori	Cod rd.	Perioada de gestiune	
		precedentă	curentă
1	2	3	4
Venituri din vânzări	010	6.842.809	18.496.301
Alte venituri din activitatea operațională	020		
Venituri din alte activități	030	2.933	1.178
<b>Total venituri</b> (rd.010 + rd.020 + rd.030)	040	6.845.742	18.497.479
Variația stocurilor	050		
Costul vânzărilor	060	62.109	
Cheltuieli privind stocurile	070	4.443.176	13.018.273
Cheltuieli cu personalul privind remunerarea muncii	080	463.110	779.977
Contribuții de asigurări sociale de stat obligatorii și prime de asigurare obligatorie de asistență medicală	090	127.355	199.561
Cheltuieli cu amortizarea și deprecierea activelor imobilizate	100	19.737	101.495
Alte cheltuieli	110	915.037	2.006.559
Cheltuieli din alte activități	120		10.373
<b>Total cheltuieli</b> (rd.050 + rd.060 + rd.070 + rd.080 + rd.090 + rd.100 + rd.110 + rd.120)	130	6.030.524	16.116.238
Profit (pierdere) pînă la impozitare (rd.040 – rd.130)	140	815.218	2.381.241
Cheltuieli privind impozitul pe venit	150	97.826	285.749
Profit (pierdere) net al perioadei de gestiune (rd.140 – rd.150)	160	717.392	2.095.492





## BILANȚUL

la 31.12.2018

Nr. cpt.	ACTIV	Cod rd.	Sold la	
			Începutul perioadei de gestiune	Sfârșitul perioadei de gestiune
1	2	3	4	5
1.	<b>Active imobilizate</b>			
	Imobilizări necorporale	010	2.817	2.167
	Imobilizări corporale în curs de execuție	020		
	Terenuri	030		
	Mijloace fixe	040	195.727	818.237
	Resurse minerale	050		
	Active biologice imobilizate	060		
	Investiții financiare pe termen lung în părți neafiliate	070		
	Investiții financiare pe termen lung în părți afiliate	080		
	Investiții imobiliare	090		
	Creanțe pe termen lung	100		
	Avansuri acordate pe termen lung	110		
	Alte active imobilizate	120		
	<b>Total active imobilizate</b> (rd.010 + rd.020 + rd.030 + rd.040 + rd.050 + rd.060 + rd.070 + rd.080 + rd.090 + rd.100 + rd.110 + rd.120)	130	198.544	820.404
2.	<b>Active circulante</b>			
	Materiale	140	54.931	339.004
	Active biologice circulante	150		
	Obiecte de mică valoare și scurtă durată	160	4.249	6.480
	Producția în curs de execuție și produse	170		
	Mărfuri	180		
	Creanțe comerciale	190	195.750	705.434
	Creanțe ale părților afiliate	200		
	Avansuri acordate curente	210		
	Creanțe ale bugetului	220	2.876	
	Creanțe ale personalului	230		
	Alte creanțe curente	240		1.299
	Numerar în casierie și la conturi curente	250	5.823.209	4.890.766
	Alte elemente de numerar	260		
	Investiții financiare curente în părți neafiliate	270	30.000	30.000
	Investiții financiare curente în părți afiliate	280		
	Alte active circulante	290	11.740	63.602
	<b>Total active circulante</b> (rd.140 + rd.150 + rd.160 + rd.170 + rd.180 + rd.190 + rd.200 + rd.210 + rd.220 + rd.230 + rd.240 + rd.250 + rd.260 + rd.270 + rd.280 + rd.290)	300	6.122.755	6.036.585
	<b>Total active</b> (rd.130 + rd.300)	310	6.321.299	6.856.989





Nr. cpt.	P A S I V	Cod rd.	Sold la	
			Începutul perioadei de gestiune	Sfârșitul perioadei de gestiune
1	2	3	4	5
3.	<b>Capital propriu</b>			
	Capital social și suplimentar	320	4.258.091	4.258.091
	Rezerve	330		
	Corecții ale rezultatelor anilor precedenți	340	X	-2
	Profit nerepartizat (pierdere neacoperită) al anilor precedenți	350	1.303.570	
	Profit net (pierdere netă) al perioadei de gestiune	360	X	2.095.492
	Profit utilizat al perioadei de gestiune	370	X	
	Alte elemente de capital propriu	380		
	<b>Total capital propriu</b> (rd.320 + rd.330 + rd.340 + rd.350 + rd.360 - rd.370 + rd.380)	390	5.561.661	6.353.581
4.	<b>Datorii pe termen lung</b>			
	Credite bancare pe termen lung	400		
	Împrumuturi pe termen lung	410		
	Datorii pe termen lung privind leasingul financiar	420		
	Alte datorii pe termen lung	430		
	<b>Total datorii pe termen lung (rd.400 + rd.410 + rd.420 + rd.430)</b>	440		
5.	<b>Datorii curente</b>			
	Credite bancare pe termen scurt	450		
	Împrumuturi pe termen scurt	460		
	Datorii comerciale	470	588.403	93.951
	Datorii față de părțile afiliate	480		
	Avansuri primite curente	490		
	Datorii față de personal	500		
	Datorii privind asigurările sociale și medicale	510		27.587
	Datorii față de buget	520	171.235	242.594
	Venituri anticipate curente	530		
	Datorii față de proprietari	540		
	Finanțări și încasări cu destinație specială curente	550		
	Provizioane curente	560		139.276
	Alte datorii curente	570		
	<b>Total datorii curente</b> (rd.450 + rd.460 + rd.470 + rd.480 + rd.490 + rd.500 + rd.510 + rd.520 + rd.530 + rd.540 + rd.550 + rd.560 + rd.570)	580	759.638	503.408
	<b>Total pasive (rd.390 + rd.440 + rd.580)</b>	590	6.321.299	6.856.989





**SITUAȚIA DE PROFIT ȘI PIERDERE**

de la 01.01.2018 pînă la 31.12.2018


Indicatori	Cod rd.	Perioada de gestiune	
		precedentă	curentă
1	2	3	4
Venituri din vînzări	010	6.842.809	18.496.301
Costul vînzărilor	020	5.694.349	15.458.360
Profit brut (pierdere brută) (rd.010 – rd.020)	030	1.148.460	3.037.941
Alte venituri din activitatea operațională	040		
Cheltuieli de distribuie	050	689	1.995
Cheltuieli administrative	060	323.974	472.372
Alte cheltuieli din activitatea operațională	070	11.512	173.138
Rezultatul din activitatea operațională: profit (pierdere) (rd.030 + rd.040 – rd.050 – rd.060 – rd.070)	080	812.285	2.390.436
Rezultatul din alte activități: profit (pierdere)	090	2.933	-9.195
Profit (pierdere) pînă la impozitare (rd.080 + rd.090)	100	815.218	2.381.241
Cheltuieli privind impozitul pe venit	110	97.826	285.749
Profit net (pierdere netă) al perioadei de gestiune (rd.100 – rd.110)	120	717.392	2.095.492

Anexa 3

**SITUAȚIA MODIFICĂRILOR CAPITALULUI PROPRIU**

de la 01.01.2018 pînă la 31.12.2018

Nr. d/o	Indicatori	Cod rd.	Sold la începutul perioadei de gestiune	Majorări	Diminuări	Sold la sfîrșitul perioadei de gestiune
1	2	3	4	5	6	7
1	<b>Capital social și suplimentar</b>					
	Capital social	010	4.258.091			4.258.091
	Capital suplimentar	020				
	Capital nevărsat	030	0	0	0	0
	Capital neînregistrat	040				
	Capital retras	050	0	0	0	0
	<b>Total capital social și suplimentar</b> (rd.010 + rd.020 + rd.030 + rd.040 + rd.050)	060	4.258.091			4.258.091
2	<b>Rezerve</b>					
	Capital de rezervă	070				
	Rezerve statutare	080				
	Alte rezerve	090				
	<b>Total rezerve</b> (rd.070 + rd.080 + rd.090)	100				
3	<b>Profit nerepartizat (pierdere neacoperită)</b>					
	Corecții ale rezultatelor anilor precedenți	110		-2		-2
	Profit nerepartizat (pierdere neacoperită) al anilor precedenți	120	1.303.570		1.303.570	
	Profit net (pierdere netă) al perioadei de gestiune	130	X	2.095.492		2.095.492
	Profit utilizat al perioadei de gestiune	140	X	0	0	0
	Rezultatul din tranziția la noile reglementări contabile	150				
	<b>Total profit nerepartizat (pierdere neacoperită)</b> (rd.110 + rd.120 + rd.130 + rd.140 + rd.150)	160	1.303.570	2.095.490	1.303.570	2.095.490
4	<b>Alte elemente de capital propriu, din care</b>	170				
	Diferențe din reevaluare	171				
	Subvenții entităților cu proprietate publică	172				
	<b>Total capital propriu</b> (rd.060 + rd.100 + rd.160 + rd.170)	180	5.561.661	2.095.490	1.303.570	6.353.581




*[Handwritten signature]*



**SITUAȚIA FLUXURILOR DE NUMERAR**de la 01.01.2018 pînă la 31.12.2018

Indicatori	Cod rd.	Perioada de gestiune	
		precedentă	curentă
1	2	3	4
<b>Fluxuri de numerar din activitatea operațională</b>			
Încasări din vânzări	010	8.955.108	21.595.375
Plăți pentru stocuri și servicii procurate	020	6.402.070	19.310.309
Plăți către angajați și organe de asigurare socială și medicală	030	557.277	876.023
Dobînzi plătite	040		
Plata impozitului pe venit	050	55.000	256.000
Alte încasări	060	52.409	120.409
Alte plăți	070	486.007	1.592.092
<b>Fluxul net de numerar din activitatea operațională</b> (rd.010 – rd.020 – rd.030 – rd.040 – rd.050 + rd.060 – rd.070 )	080	1.507.163	-318.640
<b>Fluxuri de numerar din activitatea de investiții</b>			
Încasări din vânzarea activelor imobilizate	090		
Plăți aferente intrărilor de active imobilizate	100		
Dobînzi încasate	110		
Dividende încasate	120		
Alte încasări (plăți)	130		
<b>Fluxul net de numerar din activitatea de investiții</b> (rd.090 – rd.100 + rd.110 + rd.120 ± rd.130)	140		
<b>Fluxuri de numerar din activitatea financiară</b>			
Încasări sub formă de credite și împrumuturi	150	65.000	
Plăți aferente rambursării creditelor și împrumuturilor	160	65.000	
Dividende plătite	170		611.220
Încasări din operațiuni de capital	180		
Alte încasări (plăți)	190	89	114
<b>Fluxul net de numerar din activitatea financiară</b> (rd.150 – rd.160 – rd.170 + rd.180 ± rd.190)	200	89	-611.106
<b>Fluxul net de numerar total</b> (± rd.080 ± rd.140 ± rd.200)	210	1.507.252	-929.746
Diferențe de curs valutar favorabile (nefavorabile)	220		-2.697
<b>Sold de numerar la începutul perioadei de gestiune</b>	230	4.315.957	5.823.209
<b>Sold de numerar la sfârșitul perioadei de gestiune</b> (± rd.210 ± rd.220 + rd.230)	240	5.823.209	4.890.766



*Mucur*



## Date generale

1. Certificat de înregistrare a entității, eliberat de Camera Înregistrării de Stat.

Număr de înregistrare 10076000758 Data înregistrării 24.12.2007 Seria MD \_\_\_\_\_ Număr 292808  
00

2. Capital social înregistrat de Camera Înregistrării de Stat:

data 24.12.2007, suma 3.940.784 lei, inclusiv:

1) cota statului \_\_\_\_\_ lei,

2) cota deținătorilor a cel puțin 20% \_\_\_\_\_ lei,

Modificări ulterioare:

a) 20.05.2015, suma 4.258.091 lei, inclusiv cota statului \_\_\_\_\_ lei,

b) \_\_\_\_\_, suma \_\_\_\_\_ lei, inclusiv cota statului \_\_\_\_\_ lei,

3. Entitățile, activitatea cărora necesită licență, indică:

Licența în vigoare:

1) Număr 055011, data eliberării 2017-05-04 00:00:00

Termen de valabilitate cinci ani

Tipul de activitate Lucrari de constructii a drumurilor si autostrazilor

Organul care a eliberat licența Camera de licentiere

4. Numărul mediu scriptic al personalului în perioada de gestiune \_\_\_\_\_ 10 persoane, inclusiv pe categorii:

1) personal administrativ \_\_\_\_\_ 4 persoane,

2) muncitori \_\_\_\_\_ 6 persoane,

5. Numărul personalului la 31.12.2018 \_\_\_\_\_ 10 persoane.

6. Remunerarea personalului entității în perioada de gestiune \_\_\_\_\_ 779.977 lei.

7. Remunerarea membrilor organelor de administrare, de conducere și supraveghere și alte angajamente apărute sau asumate în legătură cu pensiile membrilor actuali sau ale foștilor membri ai acestor organe, pe categorii \_\_\_\_\_ lei.

8. Avansurile și creditele acordate membrilor organelor specificate la pct.7 \_\_\_\_\_ lei, inclusiv rambursate \_\_\_\_\_ lei.

9. Valoarea activelor imobilizate și circulante, înregistrate în calitate de gaj<sup>1</sup>

1) valoarea de gaj \_\_\_\_\_ lei,

2) valoarea contabilă \_\_\_\_\_ lei.

10. Numărul acțiunilor ordinare la finele perioadei de gestiune \_\_\_\_\_ unități.

11. Profit net (pierdere netă) a perioadei de gestiune pentru o acțiune ordinară:

1) profit \_\_\_\_\_ lei,

2) pierdere \_\_\_\_\_ lei.

12. Dividende calculate pentru o acțiune ordinară pentru perioada de gestiune:

1) plătite \_\_\_\_\_ lei,

2) planificate pentru plată \_\_\_\_\_ lei.

13. Valută străină disponibilă, recalculată în monedă națională a Republicii Moldova – total \_\_\_\_\_ 12.902 lei,

inclusiv (lei, denumirea și codul valutei):

1) 12887 \_\_\_\_\_ codul valutei Euro

2) 15 \_\_\_\_\_ codul valutei US Dollar

14. Numerar legat – total \_\_\_\_\_ lei.

În rîndurile, în care se înscriu sumele de gaj, în toate coloanele prin fracție se reflectă:

a) la numărător – valoarea de gaj;

b) la numitor – valoarea contabilă






## Informațiile privind activele imobilizate

de la 01.01.2018 pînă la 31.12.2018

Indicatori	Nr. rînd	Existența la începutul perioadei (la costul de intrare)	Amortizarea acumulată la începutul perioadei	Deprecierea acumulată la începutul perioadei	Intrarea în cursul perioadei (la costul de intrare)	Ieșirea în cursul perioadei (la costul de intrare)	Existența la sfîrșitul perioadei (la costul de intrare)	Amortizarea acumulată la sfîrșitul perioadei	Deprecierea acumulată la sfîrșitul perioadei
		2	3	4	5	6	7	8	9
1. Imobilizări necorporale în curs de execuție	100								
<b>2. Imobilizări necorporale în utilizare, total inclusiv:</b>	<b>200</b>	<b>3.250</b>	<b>433</b>				<b>3.250</b>	<b>1.083</b>	
2.1. brevete și mărci	210								
2.2. licențe de activitate	220	3.250	433				3.250	1.083	
2.3. programe informatice	230								
3. Imobilizări corporale în curs de execuție	300								
4. Terenuri	400		x					x	
<b>5. Mijloace fixe, total din care:</b>	<b>500</b>	<b>241.567</b>	<b>45.840</b>	<b>0</b>	<b>723.356</b>	<b>7.833</b>	<b>957.090</b>	<b>138.853</b>	
5.1. clădiri	510								
5.2. construcții speciale	520								
5.3. mașini, utilaje, instalații de transmise	530	36.135	7.833		44.317	7.833	72.619	10.539	
inclusiv: tehnică de calcul	531								
5.4. mijloace de transport	540	205.432	38.007		679.039		884.471	128.314	
5.5. instrumente și inventar	550								
5.6. costuri ulterioare aferente obiectelor neînregistrate în bilanț	560								
5.7. mijloace fixe primite în leasing financiar	570								
5.8. mijloace fixe primite în gestiune economică	580								
5.9. alte mijloace fixe	590								
<b>6. Resurse minerale</b>	<b>600</b>								
<b>7. Investiții imobiliare, total</b>	<b>700</b>								



*Mures*