LT INSTRUKCIJOS IR INFORMACIJA VARTOTOJAMS

Gamintojas / Importuotojas: „ART.MAS" Export-Import, SP.K., J.W. BIŃCZYK, 26-600 RADOM, ul. Żółkiewskiego 64, Lenkija, www.artmas.pl.

Avalynė priskiriama asmeninėms apsaugos priemonėms pagal 2016 m. Kovo 9 d. Europos Parlamento ir Europos Sąjungos Tarybos reglamentą 2016/425 dėl asmeninių apsaugos priemonių ir attinka šio reglamento gaires bei attinka standartą EN ISO 20345: 2011 „Asmeninės apsaugos priemonės" reikalavimus. Apsauginė avalynė. "Pagrindinių ir papildomų reikalavimų, susijusių su saugia avalyne, naudojama darbe, apibrėžimas.Avalynė HAS su metalinėmis apsauginėmis nosimis. ES tipo tyrimas, kurį atliko notifikuotoji įstaiga Nr. 2474: MIRTA-KONTROL d.o.o. Javorinska 3, 10040 Zagreb - Dubrava, Croatia.

Naudojimas: Ši avalynė buvo išbandyta pagal EN ISO 20344: 2011 standartą, nurodantį pagrindinius ir papildomus reikalavimus saugiai avalynei, naudojamai darbe. Apsaugos laipsnis atitinka gaminio kodą.Avalynė skirta apsaugoti vartotoją nuo sužeidimų, kurie gali kilti darbo metu, aprūpinta kojų pirštų dangteliais, kurie yra apsaugoti nuo smūgio, kurio energija yra 200 J, ir nuo suspaudimo esant 15kN suspaudimo apkrovai.Reikėtų atsiminti, kad jokios asmeninės apsaugos priemonės neužtikrina visiškos apsaugos, todėl darbą reikia atlikti deramai atsargiai.Vartotojas turėtų patikrinti, ar gaminio aprašyme nurodyti apsauginiai parametrai atitinka darbo sąlygas.Medžiagos, kurios buvo naudojamos avalynės gamyboje, neturėtų neigiamai paveikti vartotojo sveikatos.Tačiau bet kuri medžiaga, esanti gaminio medžiagoje arba esanti produkto sudėtyje, gali būti alergenas, pvz., Medvilnė, oda, metalo elementai, lateksas, dažai ir kt. Ypač jautriems asmenims gali sukelti alergines reakcijas.Avalynėje yra išlimamas vidpadis..Jis turėtų būti naudojamas tik su vidpadžiu, vidpadį galima pakeisti tik panašiu vidpadžiu, kurį pateikė originalus avalynės gamintojas.Avalynės bandymai buvo atlikti su jėdėtu jėdėlu.Įdedant batų rekomenduojama naudoti šaukštas batą.Jei yra, avalynė turi būti (arba) užsegama virtinimo detalėmis(kad pėda būtų tvirtai įdėta į avalynę, bet ne per stipriai suspausta),o prieš nusimaudami batus, atlaisvinkit, kad koja būtų laisva.Nuimdami avalynę, nelipkite ant nuimamo batų kulno, nes ji gali būti pažeista.Produkto dydis turėtų būti tinkamai sureguliuotas, prieš pradedant darbą.Dydis nurodytas ant gaminio.**Apribojimai:** Nenaudokite gaminio jokiais kitais tikslais, išskyrus tuos, kuriems jis buvo skirtas, instrukcijomis ir esant didelėms rizikos sąlygoms.Jei savybės nenurodo kitaip, batų naudojimas esant labai žemai arba ypač aukštai temperatūrai gali turėti įtakos ilgaamžiškumui.Draudžiami bet kokie pakeitimai, galintys sumažinti apsaugos lygį. **Pakavimo metodas ir transporto sąlygos:** Produktas supakuotas poromis į kartonines dėžes ir į bendras kartonines dėžes.Vežant ir sandėliuojant produktą rekomenduojama būti gamintojo pakuotėje.Vežant reikia atkreipti ypatingą dėmesį, kad pakuotė nebūtų veikiama mechaninių pažeidimų ar deformacijų dėl oro sąlygų.**Saugojimas:** Avalynę reikia laikyti kambario temperatūroje vėdinamoje vietoje (kartoninėse dėžutėse, popieriuje, ne plastikiniame), atokiau nuo šilumos ir drėgmės šaltinių, esant 5–24 ° C temperatūrai, o santykinė oro drėgmė 50–70%. Nedėkite šviesiai, saugokite nuo ultravioletinių daiktų.Batų viduje turėtų likti sausas.Jei drėgna, natūraliai išdžiovinkite nuo tiesioginės ugnies.Avalynės laikymo laikas priklauso nuo naudojimo sąlygų ir priežiūros būdo. Nerekomenduojama laikyti ilgiau kaip 12 mėnesių nuo pirkimo datos.**Garantija ir skundai:** Avalynė, kurios neprižiūri vartotojas, netenka garantijos ir nėra skundžiama. **Priežiūra:** Baigę darbą, priemaišas nuvalykite drėgnu skudurėliu ar kempine, nenaudodami organinių tirpiklių, nusausinkite ir tada išsaugokite.Džiovinkite drėgnus batus kambario temperatūroje, geriausia vėdinamoje vietoje, atokiau nuo karščio.Šlapias produktas turi būti džiovinamas kambario temperatūroje (atokiau nuo orkaitės ir šildytuvo) maždaug 18 valandų.Į džiovintas grūdėtos odos viršūnes turėtų būti dedamas nedidelis kiekis konservantų (kremo) ar vaško, geriausia - viršutinės sparv.Dėl natūralios odos apdailos kasdien nerekomenduojama naudoti savaiminio blizgesio pastas (kurių pagrindą sudaro tirpikliai, galinčios pažeisti dangą), kurios turėtų būti naudojamos retkarčiais.Prieš taikant kitą sluoksnis pasta turėtų būti poliruoti arba nuplauti Ankstesnis sluoksnis, po džiovinimo pastos, oda turėtų būti poliruoti.Nenaudokite pastos ant batų su veliūriniais ir nubuko. Gaminiai, pagaminti iš veliūrinės ir nubuko odos, turėtų būti valomi tik specialiai tam skirta šluoste arba stiprai suspausta šlapia šluoste ir aerozoliniais konservantais, skirtais odos tipui.Po kiekvieno darbo avalynę reikia prižiūrėti, kas užtikrins ilgalaikį naudojimą.Prieš pradėdami darbą, patikrinkite, ar nėra apgadintos avalynės.**Inkamumo terminas:**priklauso nuo jų naudojimo sąlygų ir gali būti įvertintas pagal produkto suvartojimo laipsnį. Dėl skirtingo naudojimo intensyvumo ir poveikio aplinkai, pavyzdžiui, saulės spindulių, lietaus ir t, nejmanoma nurodyti konkrečios datos, tačiau rekomenduojama naudoti ne daugiau nei 3 metus. Prieš kiekvieną naudojimą reikia patikrinti, ar avalynė tinkama toliau dėvėti.Ypatingas dėmesys turėtų būti skiriamas siūlėms ir vietoms, kuriose sujungtos viršutinės ir padų dalys.Pažeista avalynė negarantuoja optimalaus apsaugos lygio.Pastebėję bet kokius pažeidimo požymius, pvz., padų dalys plyšimą ar perforaciją, batus reikia pakeisti.**Savybės antislip:** Atsparumas slydimui, jei toks yra, žymimas gaminio simboliu. Avalynė atitinka neslystančius reikalavimus pagal atitinkamą standartą.

Antielektrostatinės savybė: „Antielektrostatinę avalynę patartina naudoti tuomet, kai yra būtinybė sumažinti elektrostatinio įkrovimo galimybę, pernešti elektrostatinius krūvius siekiant pašalinti riziką užsidegti nuo kibirkščių, pvz. degios medžiagos ir garai, ir kai visiškai nėra pašalinta elektros smūgio rizika dėl elektros įrenginių arba elementų prie įtampos. Vis delto patartina atkreipti dėmesį į tai, kad antielektrostatinė avalynė neužtikrina pakankamos apsaugos nuo elektros smūgio, nes tarp pėdos ir pagrindo susidaro tiktai riboto elektrinė varža. Jei elektros smūgio rizika nėra visiškai pašalinta, būtina imtis tolimesnių priemonių siekiant išvengti rizikos.Tokias priemones ir toliau išvardytus tyrimus rekomenduojama įtraukti į nelaimingų atsitikimų darbe prevencijos programą. Pagal patirtį, rekomenduojama gaminio elektrinė varža, užtikrinanti pageidaujamą antielektrostatinę apsaugą naudojimo metu turi būti mažesnė nei 1 000 Mfi.Naujam gaminiui nustatyta žemiausia elektrinės varžos vertė yra 100 kfi; tokia vertė užtikrina ribotą apsaugą nuo pavojingų elektros smūgių arba nuo medžiagos užsidegimo elektros įrenginio, kurian tiekiama 250 V įtampos srovė, gedimo atveju.Vis delto vartotojai privalo jisąmoninti, kad tam tikrose sąlygosmis avalynė nesudaro pakankamos apsaugos, todėl siekiant užtikrinti vartotojo apsaugą patartina imtis papildomų atsargumo priemonių. Šios kategorijos avalynės elektrinė varžą gali žymiai pasikeisti dėl lenkimo, užtęsimo arba drėgmės sąlygomis. Avalynė nevykdo savo numatytos funkcijos naudojimo drėgmės sąlygomis atveju.Vartotojams patartina nustatyti jmonės elektrinės varžos tyrimus ir atlikti juos reguliariai ir pakankamai dažnai I klasės avalynė gali absorbuoti drėgmę, jei ilgai dėvisi, o drėgna ir drėgna aplinka gali tapti laidžia avalyne. Jei avalynė naudojama sąlygomis, dėl kurių pado medžiaga sugedusi, vartotojui patartina tikrinti avalynės elektros savybes prieš įėjimą į pavojaus zoną.Vietose, kur naudojama antielektrostatinė avalynė, pagrindo varža turi sumažinti avalynės užtikrinamos apsaugos. Dėvint avalynę nerekomenduojama dėti izoliacinių elementų tarp pado ir vartotojo pėdos. Jei kokia nors jėdėlas jėdedama tarp pado ir pėdos, patartina patikrinti avalynės/jklojos santykio elektrostatines savybes."

Naudotų simbolių paaiškinimas:
☐ oda, ▩ apdirbta oda, ■ tekstilės medžiaga, ◇ kita medžiaga, CE atitikties ženklas - patvirtinantis, kad gaminys attinka Europos Parlamento ir Tarybos reglamento (ES) 2016/425 reikalavimus, ☐OT - partijos numeris yra pagaminimo data ir raidės bei skaičiai, sudėti po pagaminimo datos, pvz., 9/2022 A1 ART.MAS -gamintojo prekės ženklas, teisiškai saugomas pagal 2000 m. birželio 30 d. įstatymą dėl pramoninės nuosavybės įstatymo (2013 m. įstatymų leidinys, 1410 punktas, su pakeitimais), ☐i -Prieš naudodamiesi gaminiu, perskaitykite instrukcijas.

Pavyzdžiai ženklinimas:



Paaiškinimai pavyzdys ženklinimo:
1-gamintojo prekės ženklas,2-vardas pagal gamintojo specifikacijas,3–atitikties ženklas, 4- avalynės kategorija, 5- standartinis numeris,6–pagaminimo data,7-gamintojo adresas,

Naudotų simbolių paaiškinimas:

A – antistatinė avalynė	P – varža pradūrimo su 1100N jėgos
C – laidžioji avalynė	SRA - atsparumas slydimui ant keraminio pagrindo, padengto natrio laurilsulfato (NaLS) tirpalu
CI – izoliacija nuo šalčio	SRB - atsparumas slydimui ant plieninio paviršiaus, padengto gliceroliu
E – energijos sugertis kulno dalyje	SRC – neslystantis pado paviršius(SRA+SRB)
FO – padų atsparumas dyzelinui	WRU – Batų viršutinė vandeniui nelaidžia
HI – šilumos izoliacija	
HRO – varža pado liečiasi su karšto substrato iki 300 (± 5) ° C	

Darbo batų kategorijos pagal en iso 20345: 2011 standarto reikalavimus:

SB- Batų noselių atsparūs poveikio energijos 200 ir grūsti j 15kN+pagrindinės savybės	S1-odinė viršutinė dalis, imontuotas kulnas +SB + A+ E
S2-S1+vandens pralaidumas ir vandens absorbcija	S3-S2 +varža pradūrimo (punkcija substrate su jėga j 1100N), raižytas padas

Darbo batų kategorijos pagal en iso 20347: 2012 standarto reikalavimus:

O1- pagrindinės savybės + padai+A+E	O3-O2+P+raižytas padas
O2 -O1 + WR	

Papildomos instrukcijos taisyklėse pagal EN ISO 20345: 2011. **Atlikų tvarkymas:** Produktas turi būti šalinamas pagal nacionalinius įstatymus ir aplinkos apsaugos standartus.Jei ši instrukcija yra pamesta ar sugadinta, ją galite gauti paraše el.

Pašto adresą: ebartmas@gmail.com. Instrukcija bus išsiųsta kaip failas.Ši instrukcija gali būti daug kartų pakartota, kad ją perskaitytų kiekvienas tokio tipo gaminio vartotojas.Tinklalapio, kuriame galite rasti ES attitikties deklaraciją, adresas yra www.artmas.pl., artmas.eu.

Pagaminimo data nurodoma ant kolektyvinės pakuotės ir produkto skirtuko. Partijos numeris yra pagaminimo data ir raidės bei skaičiai, sudėti po pagaminimo datos, pvz., 9/2022 B17.

RO INSTRUCȚIUNI ȘI INFORMAȚII PENTRU UTILIZATORI

Producător / Importator: „ART.MAS" Export-Import, SP.K., J.W. BIŃCZYK, 26-600 RADOM, ul. Żółkiewskiego 64, Polonia , www.artmas.pl.

Încălțămintea este clasificată ca echipament individual de protecție în conformitate cu Regulamentul Parlamentului European și al Consiliului Uniunii Europene 2016/425 din 9 martie 2016 privind echipamentele de protecție personală și îndeplinește orientările prezentului regulament și îndeplinește cerințele din EN ISO 20345: 2011 "Echipament de protecție personală. Încălțăminte de siguranță "specificând cerințele de bază și suplimentare pentru încălțăminte sigură pentru utilizare la locul de muncă.Încălțăminte tip protector de metal.

Examinarea de tip UE efectuată de organismul notificat nr. 2474: MIRTA-KONTROL d.o.o. Javorinska 3, 10040 Zagreb - Dubrava, Croatia.

Utilizare. Această încălțăminte a fost testată conform standardului EN ISO 20344: 2011 care specifică cerințele de bază și suplimentare pentru Încălțăminte sigură pentru utilizare la locul de muncă.Gradul de prcare pot apărea în timpul lucrului,otecție corespunde coduluipe produsului.Încălțămintea este concepută pentru a proteja utilizatorul împotriva rănilor, echipat cu protecție pentru deget proiectat pentru a oferi protecție împotriva impactului cu o energie de 200 J și înainte de comprimare sub o sarcină de compresie de 15kN. Trebuie să ne amintim că niciun echipament de protecție personală nu oferă o protecție completă, așa că munca trebuie efectuată cu atenție. Utilizatorul trebuie să verifice dacă pantofii de protecție din descrierea produsului corespund încălțămintei de care.Materialele care au fost utilizate la fabricarea Încălțămintei nu ar trebui să afecteze negativ sănătatea utilizatorului.Cu toate acestea, orice substanță conținută în materialul produsului sau care este o componentă a produsului poate fi un alergen, de exemplu bumbac, piele, elemente metalice, latex, coloranți, etc., poate provoca reacții alergice la persoane deosebit de sensibile. Se recomandă testarea produsului înainte de utilizare.Încălțămintea este echipată cu un branț detașabil.Trebuie utilizat numai cu branțul, branțul poate fi înlocuit doar cu o branșă comparabilă furnizată de producătorul original de Încălțăminte.Atunci când puneți pantofi, se recomandă utilizarea unei lingurii de Încălțăminte.Dacă este prezent, legați șireturile și / sau fixați elementele de fixare după ce ați pus pantofii (astfel Încât piciorul să fie fixat în Încălțăminte, dar în același timp nu este prea bine comprimat)și dezlegați-le / îndepărtați-le înainte de a scoate Încălțămintea pentru a îndepărta liber piciorul.Când îndepărtați Încălțămintea, nu vă plimbați pe cărâlăul detașabil, deoarece poate fi deteriorat.Mărimea produsului trebuie ajustată în mod corespunzător, încercând pantofii înainte de a începe munca.Mărimea este indicată pe produs.**Limitari:** Nu folosiți produsul în alte scopuri decât cele pentru care a fost destinat, instrucțiuni și în condiții de risc ridicat. Cu excepția cazului în care proprietățile indică altfel, utilizarea Încălțămintei la temperaturi extrem de scăzute sau extrem de ridicate poate afecta durabilitatea. Orice modificări care pot reduce nivelul de protecție sunt interzise.**Metoda de ambalare și condiții de transport:** Produsul este ambalat în perechi în cutii de carton și în cutii de carton colectiv.Se recomandă ca produsul să fie în ambalajul producătorului în timpul transportului și depozitării. În timpul transportului, trebuie acordată o atenție specială, astfel încât ambalajul să nu fie expus la deteriorarea mecanică sau deformare din cauza condițiilometeorologice.DEPOZITARE: încălțămintea trebuie depozitată la temperatura camerei în Într-un loc ventilat (în cutii de carton, hârtie, nu plastic), departe de surselе de căldură și umiditate, o temperatură de 5-24 ° C și umiditate relativă de 50% - 70%. Nu așezați obiecte grele, fierți-vă de obiectele ascuțite. Interiorul pantofului trebuie să rămână uscat.Dacă sunt ude, uscați-le în mod natural departe de căldura directă. Durata de depozitare a Încălțămintei depinde de condițiile de utilizare și de metoda de întreținere.Nu este recomandată stocarea mai mare de 12 luni de la data achiziției.Pantofii care nu sunt întreținuți de utilizator își pierd garanția și nu fac obiectul reclamației.**Întreținere:**După muncă, curățați contaminanții cu o cârpă umedă sau un burete fără a utiliza solvenți organici, uscați și numai apoi conservați. Uscați la temperatura camerei, de preferință într-un loc ventilat departe de căldură. Un produs îmbibat necesită uscare la temperatura camerei (departe de cuptoare și încălzitoare) timp de aproximativ 18 ore.O cantitate mică de conservant (cremă) sau ceară trebuie aplicată pe uscate de piele , de preferință în culoarea piele.Datorită finisajului natural al pielii, întreținerea zilnică nu este recomandată pentru pastele auto-lucioase (pe baza de solvenți care pot deteriora acoperirea), care trebuie utilizate sporadic.Înainte de a aplica următorul strat de pastă, lustruiți sau spălați stratul anterior, după ce pasta se usucă, pielea trebuie lustruită. Nu folosiți pasta pe pantofi din velur și nubuck. Produsele din piele velur și nubuck trebuie curățate doar cu o cârpă special concepută sau o cârpă umedă puternic stoarsă și cu un conservant pentru aerosoli concept pentru tipul de piele exterioară.După fiecare lucrare, Încălțămintea trebuie să fie supusă unui proces de întreținere, care va asigura utilizarea pe termen lung. Înainte de a relua munca, verificați dacă Încălțămintea este deteriorată.**Perioada de durabilitate:** depinde de condițiile de utilizare a acestora și poate fi evaluată în funcție de gradul de consum al produsului. Datorită intensității diferite de utilizare și a impactului asupra mediului, cum ar fi iumina soarelui, ploaia etc., nu este posibilă acordarea unei date specifice, dar se recomandă utilizarea nu mai mult de 3 ani. Înainte de fiecare utilizare, trebuie verificat dacă Încălțămintea este potrivită pentru o purtare ulterioară.O atenție deosebită trebuie acordată cusăturilor și zonelor în care se îmbină partea superioară și talpa. Încălțămintea deteriorată nu garantează un nivel optim de protecție. Dacă observați semne de deteriorare, de exemplu, ruperea sau perforarea fundului, Încălțămintea trebuie înlocuită.**Proprietăți anti-slip:** Rezistența la alunecare, dacă este cazul, este indicată prin simbolul produsului. Încălțămintea îndeplinește cerințele antiderapant conform standardului relevant.

Proprietăți antistatice: „ Încălțămintea antistatică trebuie utilizată dacă este necesar pentru a reduce la minimum acumularea electrostatică prin disiparea sarcinilor electrostatice, evitând astfel riscul de aprindere prin scânteie, de exemplu substanțe și vapori inflamabili și dacă riscul de electocutare din orice aparat electric sau piese sub tensiune are nu a fost eliminat complet. Se recomandă totuși, acordarea atentiei asupra faptului că incălțămintea antistatică nu poate asigura o protecme sufidentă impotriva electrocutării, deoarece creează doar o anumită rezistentă electrică intre talpa piciorului jl podea. Dacă riscul electrocutării nu a fost eliminatjn totalitate, sunt necesare jl alte mijloace cu scopul de eliminare a riscului. Se recomandă ca astfel de mijloace, precum jl testele indicate mai jos, să facă parte din programul de prevenire a accidentelor la locul de muncă.

Se recomandă, în baza experienjei, ca rezistentă electrică a produsului in perioada de utilizare să nu depăjească 1 000 MO. Pentru produsul nou limita de jos a rezistenci electrice a fost definită la nivelul de 100 kil, pentru a asigura o protecme limitată impotriva pericolului de electrocutare sau de incendiu In situatia de defectare a instalaci electrice care lucrează la o tensiune de 250 V. Insă,

utilizatorii trebuie să fie conjtienti că in anumite conditii incălătmintea poate să nu fie o protecme sufidentă jl pentru protecjia utilizatorului trebuie să fie intreprinse măsuri suplimentare de protecme. Rezistenja electrică a incălătmintei de acest tip poate suferi modificări considerabile in rezultatul indoirii, murdăriirii sau sub influenja umidităţii. Această incăjlămintie nu-jl va indeplini sarcina de bază in condiţii de umiditate.Trebuie să se tindă ca incălătmintea să-jl indeplineasca functia de protejare impotriva incărcăturilor electrice jl să asigure o protecme pe toată durata explo- atării.Se recomandă utilizatorilor efectuarea analizelor de rezistentă electrică In interiorul Intreprinderii jl repetarea acestora la intervale egale de timp. Incălătmintea din clasa I poate absorbi umezeala, dacă este purtată o perioadă indelungată,iar In condiţii umede şi umede poate deveni Incălătmintie conductivă.Dacă incălătmintea este utilizată in condiţiile in care materialul tălpii se murdăreşte,se recomandă ca utilizatorul să verifice Intotdeauna proprietăţile electrice ale Incălătmintei Inainte de a intra Intr-o zonă periculoasă.In cazul In care se foloseşte Incălătmintie antistatică, rezistenţa podelei trebuie să fie astfel Incât să nu invalideze protecţia asigurată de Incălătmintie.Se recomandă ca In perioada de utilizare a incălătmintei nici un fel de elemente de izolare, cu excepţia ciorapilor, să nu fie plasate in interiorul incălătmintei intre talpa piciorului jl talpa incălătmintei. Dacă este introdusă vreo inserţie Intre talpa interioară şi picior, Incălătmintea combinată / inserţia trebuie verificată pentru caracteristicile sale electrice."

Explicaţia simbolurilor utilizate:
☐ piele, ▩ piele acoperită, ■ material textile, ◇ alte materiale, CE simbol de conformitate – informează că produsul Indeplineşte cerinţele Regulamentului Parlamentului European şi al Consiliului (UE) 2016/425, ☐OT -numărul lotului constituie data producţiei şi literele şi cifrele plasate după data producţiei de ex.: 9/2022 B17, ART.MAS-marcă Inregistrată a producătorului, protejată In temeiul legii din 30 iunie 2000 Dreptul de proprietate industrială (M. O. din 2013, poz. 1410 cu modif. Ult.), ☐i Se recomandă citirea instrucţiunii Inainte de Incepereа utilizării produsului.

Exemple de marcare:



Explicaţii de etichetare eşantion:
1- marca producatorului,2–nume, aşa cum se specifică de către producător, 3-marca de conformitate, 4– categoria Incălătmintie,5-număr standard, 6–data producerii,7-adresa producătorului,

Explicaţia simbolurilor utilizate In marcajul Incălătmintei:

A –Incălătminte anti-statică	P – rezistenţă la perforare cu 1100N
C –Incălătminte conductivă	SRA-rezistenţă la alunecare pe substratul ceramic acoperit cu soluţie de lauril sulfat de sodiu (NaLS)
CI –izolare din la rece	SRB -rezistenţa la derapare pe un substrat realizat din oţel acoperit cu gliceril
E – absorbţie de energie In călcâi	SRC-Suprafaţa anti-alunecare a tălpii (SRA+SRB)
FO – talpa rezistenta la motorina	WRU – Shoe superior impermeabil apă
HI – izolare termică	
HRO – rezistenţa tălpii In contact cu substratul fierbinte la 300 (± 5) ° C	

Categorii standarde Incălătminte respectă cerinţele standardului en iso 20347:2012:

O1-proprietăţi de bază + talpă +A +E	O3-O2+P+talpă sculptată
O2-O1 + WRU	

Categorii standarde Incălătminte respectă cerinţele standardului en iso 20345: 2011:

SB-tep rezistent la energie de impact de 200 J şi zdrobit la 15kN+ proprietăţi de bazăS1-modificat din piele,căciulă Incorporat+SB+A+E	S3- S2 + rezistenţă la perforare (punctie de la sol cu forsa pânăla 1100 N), talpă sculptată
	S2-S1 + permeabilitatea apei şi absorbţia apei

Instrucţiuni suplimentare din reglementări conform EN ISO 20345: 2011.Data producerii este dată pe ambalajul colectiv şi pe fila produsului. Numărul lotului este data producţiei şi literele şi numerele plasate după data producţiei, de exemplu, 07/2021 B17.**Eliminare:** produsul trebuie aruncat In conformitate cu legile şi standardele naţionale In domeniul protecţiei mediului.Dacă acest manual este pierdut sau deteriorat, acesta poate fi obţinut prin scrierea la ebartmas@gmail.com. Instrucţiunea va fi trimisă ca fişier. Acest manual poate fi reprodus de multe ori pentru a fi citit de către fiecare utilizator al acestui tip de produs.Adresa site-ului web unde puteţi accesa declaraţia de conformitate a UE este www.artmas.pl., artmas.eu.

Data producerii este dată pe ambalajul colectiv şi pe fila produsului. Numărul lotului este data producţiei şi literele şi numerele plasate după data producţiei, de exemplu, 9/2022 B17.

RU ИНСТРУКЦИИ И ИНФОРМАЦИЯ ДЛЯ ПОЛЬЗОВАТЕЛЕЙ

Производитель / импортер:„ART.MAS" Export-Import, SP.K., J.W. BIŃCZYK, 26-600 RADOM, ul. Żółkiewskiego 64, Польша, www.artmas.pl.

Обувь классифицируется как средство индивидуальной защиты в соответствии с Регламентом Европейского парламента и Совета Европейского союза 2016/425 от 9 марта 2016 года., средства индивидуальной защиты и соответствует руководящим принципам настоящих прав и соответствует требованиям EN ISO 20345: 2011 «Средства индивидуальной.защит Спецобувь. ", уточнение основных и дополнительных требований к безопасной обуви д использования на работе.Обувь имеет защитный металлический носок.

Типовая экспертиза СИЗ проводится Органом Уведомления (NB) 2474: MIRTA-KONTROL d.o.o. Javorinska 3, 10040 Zagreb - Dubrava, Croatia.

Использование: Эта обувь прошла испытания в соответствии со стандартом EN ISO 2034 2011, в котором указаны основные и дополнительные требования к безопасной обуви д использования на работе. Степень защиты соответствует коду на продукте. Обу предназначена для защиты пользователя от травм которые могут возникать во время работ снабжены носком, разработанным для обеспечения защиты от удара с энергией 200 Дж и сжатия под нагрузкой сжатия 15 кН.Следует помнить, что никакие средства индивидуальн защиты не обеспечивают полную защиту, поэтому работы следует выполнять с должн осторожностью. Пользователь должен проверить, соответствуют ли параметры защит приведенные в описании продукта, условиям эксплуатации.Материалы, из которых изготовл продукт, не должны отрицательно влиять на здоровье или гигиену пользователя. Однако люб вещество, содержащееся в материале изделия или являющееся частью изделия, может б аллергеном, например хлопок, кожа, металлические элементы, латекс, красители и т. Особенно чувствительным людям рекомендуется проверить продукт. Обувь оснаще съемной стелькой. Она должна быть использована только с стелькой, набеву можно замен только соответствующей набивной, предоставленной производителем оригинальной обуви. Тер на обувь были сделаны с стельки внутри.При надевании обуви рекомендуется использов ложки для обуви. Если они существуют, после надевания обуви завяжите шнурки и / и закрепите застежки (чтобы нога была прочно закреплена в обуви, но в то же время не слиш плотно сжата) и прежде чем снять обувь, отстегну/ отвязат.легко вынуть ногу. При снятии обу не наступайте на пятку съемной обуви, потому что это может быть повреждено. Разм продукта должен быть правильно отрегулирован, примеряя обувь перед началом работ Размер указан на товаре.**Ограничения:** Не используйте продукт для целей, отличных от т для которых он предназначен, инструкций и в условиях высокого риска. Если свойства указывают на иное, использование обуви при очень низких или очень высоких температур может повлиять на долговечность. Любые модификации, которые могут снизить уров защиты, запрещены.**способ упаковки и условия транспортировки:** Продукт упаков парами в картонные коробки и в общие картонные коробки. Рекомендуется, чтобы прод находился в упаковке производителя при транспортировке и хранении. Во вре транспортировки особое внимание следует уделить тому, чтобы упаковка не подверга механическим повреждениям или деформации из-за погодных условий. **Складирован** Обувь следует хранить при комнатной температуре, в проветриваемом месте (в картонн бумажной, а не пластиковой упаковке), вдали от источников тепла и влаги при температ 50–24 ° C и относительной влажности 50–70%.Не придавливали , держитесь подальше острых предметов. Внутренняя часть обуви должна оставаться сухой. Если они влажн высушите их вдали от источников тепла. Срок хранения обуви зависит от услов использования и способа обслуживания. Хранение дольше 12 месяцев с даты покупк рекомендуется. **гарантия и жалобы:** Обувь, не консерва пользователем, теряет гарантию и подлежит рекламацию. **Обслуживание:** После окончания работ очистите грязь нам трякой или губкой без использования органических растворителей, сохнуть и только по сохранять. мокрые ботинки сушит при комнатной температуре, предпочтительно проветриваемом месте вдали от источников тепла. влажный продукт требует сушки в комнатной температуре (вдали от печ и нагревателей) в течение примерно 18 час Небольшое количество консерванта (крема) или воска следует наносить на высушен верхушки зернистой кожи, предпочтительно в цвет верха. Из-за естественной отделки ко ежедневное обслуживание не рекомендуется для самоглянцевых паст (на осно растворителей, которые могут повредить покрытие), которые следует использовать время времени. Перед нанесением следующего слоя пасты, отполировать или вымыть предыду слой, после того, как паста высохнет, кожа должна быть отполирована. Не используйте пасту обуви сделано из с велюровой и нубуковой. Изделия из велюровой и нубуковой кожи следу чистить только специально предназначенной тканью или сильно отжатой влажной ткань также аэрозольным консервантом, предназначенным для типа внешней кожи.После как работы!Прежде чем возобновить работу, проверьте обувь на наличие повреждений. об должна подвергаться процессу технического обслуживания, что обеспечит длитель использование. **период прочности:** зависит от условий их использования и мож оцениваться исходя из степени износа изделия. Из-за разной интенсивности использован воздействия на окружающую среду, такого как солнечный свет, дождь и т. Д., Невозмож указать конкретную дату, но рекомендуется использовать не более 3 лет. Перед кажд использованием следует проверять, подходит ли обувь для дальнейшего ношения. Осо внимание следует уделить швам и участкам, где соединяются верх и подошва. Повреждени обувь не гарантирует оптимальный уровень защиты. Если вы заметили какие-либо призн повреждения, например, разрыв или прокол низ, обувь должна быть заменена. **свойст antislip:** Сопротивление скольжению, если оно присутствует, обозначается символом изделии. Обувь соответствует требованиям против скольжения в соответствии с действующ стандартом.**Антиэлектростатические свойства:** „Антиэлектростатическую об рекомендуется использовать в ситуациях, когда возникает необходимость предотвра возможность накопления электростатического заряда с целью исключения опасно воспламенения от искры, напр. горючих веществ и паров, а также когда не возможно полно **исключить риск поражения электрическим током вследствие контакт** электрооборудованием или элементами, находящимися под напряжением. Рекомендуе однако, обратить внимание на то, что антиэлектростатическая обувь не в состоя гарантировать достаточной защиты от поражения электрическим током, поскол обеспечивает только определенное электрическое сопротивление между стопо поверхностью.Если опасность поражения электрическим током

не может быть полностью исключена, необходимо принять дальнейшие меры во избеж риска. Рекомендуется, чтобы соответствующие меры, а также приведенные ниже испыта являлись частью программы предотвращения несчастных случаев на рабочем ме Рекомендуется, чтобы в соответствии с опытом электрическое сопротивление использує изделия, обеспечивающее желательный антиэлектростатический эффект, составляло мен 000 МП.

В случае нового изделия нижняя граница электрического сопротивления определен уровне 100 кП с целью обеспечения ограниченной защиты от опасного пораже электрическим током или от воспламенения в ситуации повреждения электрооборудова работающего при напряжении до 250 В. Однако пользователи должны осознавать, ч определенных условиях обувь может не обеспечивать удовлетворительной защиты и для защиты пользователя всегда должны приниматься дополнительные мер предосторожно Электрическое сопротивление обуви данного типа может подвергаться значитель изменениям в результате изгиба, загрязнения или под воздействием влаги. Такая обув будет выполнять свои предусмотренных функций при использовании в мокрых услов Поэтому необходимо стремиться к тому, чтобы обувь выполняла свои предусмотре функции отведения заряда и обеспечивала защиту в течение всего времени эксплуата Рекомендуется пользователям установить график внутренних испытаний электриче сопротивления и производить их в регулярные и частые промежутки времени.Об классификации I может поглощать влагу, если используется в течение длительного времен во влажных и мокрых условиях может превратиться в проводящую обувь. Если о используется в условиях, в которых материал подошвы подвергается загрязне рекомендуется, чтобы пользователь всегда проверял электрические свойства обуви п входом в опасную зону.Если используется антистатическая обувь, сопротивление п должно быть таким, чтобы оно не нарушало защиту, обеспечиваемую обувью.Рекомендує чтобы во время использования обуви между подподошвой обуви и стопой пользователя находились никакие изолирующие элементы, за исключением трикотажных чулочных изде Если между подподошвой стопой находится какая-нибудь стелька, рекомендуется прове электрические свойств системы обувь/стелька"

Примеры пояснения персонажа:
☐ натуральная кожа,▩ покрытая кожа, ■ текстильный материал, ◇ другой материал, CE -знак соответствия - заявление о том, что продукт соответствует требованиям Регламе (ЕС) 2016/425 Европейского парламента и Совета, ☐OT -номер партии - это дата производ а буквы и цифры, размещенные после даты производства, например,9/2022B17, ART.MAS орговая марка производителя охраняется законом в соответствии с Законом от 30 июня 20 «О промышленной собственности» (Законодательный вестник 2013 г., пункт 14 поправками) ☐i -Читайте инструкцию перед использованием продукта.

Образец маркировки:



Примеры объяснения маркировки:1-товарный знак производителя,2- имя по специфик производителя, 3-знака соответствия, обувь 4- категории, 5-стандартных номеров, 6 выпуска, 7- адрес производителя,

Объяснение символов, используемых для маркировки обуви:

A – антистатическая обувь	P – сопротивление проколу с 1100N
C – проводящая обувь	SRA - сопротивление скольжению на керамической подложке, покрытой раствором лаурилсульфата натрия (NaLS)
CI –Изоляция от холода	SRB-Сопротивление скольжению на подложк изготовленной из стали,покрытой с глицерин
E – Поглощение энергии в пятке	SRC –Поверхность против скольжения подошвы (CP+СБО)
FO – подошва маслопрочнос	WRU – Верхняя часть обуви, устойчивая к воде
HI – Изоляция тепла	
HRO - сопротивление контакта с горячей подложки до 300(±5)°C	

Категории рабочей обуви в соответствии с требованиями стандарта en iso 20345: 201

SB- обу выдержива 200 джоулей крушению и раздавленный до 15 кН + основные свойства	S3 = S2 + сопротивление проколу (прокол от земли с силой до 1100H), скульптур