


" 08.04.2019

20

Data primirii




Anexe la SNC

"Prezentarea situațiilor financiare"  
Aprobat de Ministerul Finanțelor  
al Republicii Moldova**SITUAȚIILE FINANCIARE**pentru perioada ianuarie – decembrie 2018

Entitatea „MOLDAN SERVICE” SRL [ 38514687 ]  
(Denumire completa)  
1002600043026 [ 1002600043026 ]  
Cod CUIO  
Cod IDNO  
Sediul: MD [ ] Chisinau, Centru [ 0130 ]  
Cod postal Raionul (municipiul, UTA); Localitatea  
Mun, Chisinau, str. Sciusev 12, of 2 Cod CUATM

Activitatea principală Servicii de reparatie a echipamentelor medicinale [ C 3313 ]  
Cod CAEM, rev.  
[ DL 33209 ]  
Cod CAEM, editia 2005


Forma de proprietate Colectiv – privata [ 16 ]  
Cod CFP

Forma organizatorico-juridică S.R.L. [ 530 ]  
Cod CFOJ

Date de contact: Telefon 0696-43555  
E-mail credo05@mail.ru  
WEB \_\_\_\_\_

Unitatea de măsură: leu

Numele și coordonatele al contabilului-șef: DI (dna) Dragutan Serghei  
Tel. 0696-43555

**Notă informativă privind veniturile și cheltuielile clasificate după natură**

Indicatori	Cod rd.	Perioada de gestiune	
		precedentă	Curentă
1	2	3	4
Venituri din vânzări	010	3 256 676	4 597 950
Alte venituri din activitatea operațională	020		50
Venituri din alte activități	030	1 054	7 334
<b>Total venituri</b> (rd.010 + rd.020 + rd.030)	<b>040</b>	<b>3 257 730</b>	<b>4 605 334</b>
Variația stocurilor (нез/пр)	050		
Costul vânzărilor mărfurilor vândute	060	218 963	1 760 129
Cheltuieli privind stocurile	070	1 193 201	377 709
Cheltuieli cu personalul privind remunerarea muncii	080	408 850	812 700
Contribuții de asigurări sociale de stat obligatorii și prime de asigurare obligatorie de asistență medicală	090	112 434	206 703
Cheltuieli cu amortizarea și deprecierea activelor imobilizate	100	3 890	18 790
Alte cheltuieli	110	394 872	854 804
Cheltuieli din alte activități	120	31 157	5 756
<b>Total cheltuieli</b> (rd.050+rd.060+rd.070+rd.080+rd.090+rd.100+rd.110+rd.120)	<b>130</b>	<b>2 363 367</b>	<b>4 036 591</b>
Profit (pierdere) pînă la impozitare (rd.040 – rd.130)	140	894 363	568 743
Cheltuieli privind impozitul pe venit	150	107 323	68 249
<b>Profit (pierdere) net al perioadei de gestiune</b> (rd.140 – rd.150)	<b>160</b>	<b>787 040</b>	<b>500 494</b>

**BILANȚUL**


la 31 decembrie 2018

Nr. cpt.	ACTIV	Cod rd.	Sold la	
			Începutul perioadei de gestiune	Sfârșitul perioadei de gestiune
1	2	3	4	5
1.	<b>Active imobilizate</b>			
	Imobilizări necorporale	010	2 075	1 375
	Imobilizări corporale în curs de execuție	020		105 681
	Terenuri	030		
	Mijloace fixe	040	79 050	80 680
	Resurse minerale	050		
	Active biologice imobilizate	060		
	Investiții financiare pe termen lung în părți neafiliate	070		
	Investiții financiare pe termen lung în părți afiliate	080		
	Investiții imobiliare	090		
	Creanțe pe termen lung	100		
	Avansuri acordate pe termen lung	110		
	Alte active imobilizate	120		
	<b>Total active imobilizate</b> (rd.010 + rd.020 + rd.030 + rd.040 + rd.050 + rd.060 + rd.070 + rd.080 + rd.090 + rd.100 + rd.110 + rd.120)	130	<b>81 125</b>	<b>187 736</b>
2.	<b>Active circulante</b>			
	Materiale	140	164	15 823
	Active biologice circulante	150		
	Obiecte de mică valoare și scurtă durată	160	30 490	30 559
	Producția în curs de execuție și produse	170		
	Mărfuri	180	162 447	194 737
	Creanțe comerciale	190	644 928	809 286
	Creanțe ale părților afiliate	200		
	Avansuri acordate curente	210	512 332	642 970
	Creanțe ale bugetului	220	20 745	23 116
	Creanțe ale personalului	230		
	Alte creanțe curente	240	426 831	599 924
	Numerar în casierie și la conturi curente	250	493 289	320 807
	Alte elemente de numerar	260		
	Investiții financiare curente în părți neafiliate	270	332 410	232 410
	Investiții financiare curente în părți afiliate	280		
	Alte active circulante	290	3 834	7 322
	<b>Total active circulante</b> (rd.140 + rd.150 + rd.160 + rd.170 + rd.180 + rd.190 + rd.200 + rd.210 + rd.220 + rd.230 + rd.240 + rd.250 + rd.260 + rd.270 + rd.280 + rd.290)	300	<b>2 627 470</b>	<b>2 876 954</b>
	<b>Total active</b> (rd.130 + rd.300)	310	<b>2 708 595</b>	<b>3 064 690</b>

Nr. cpt.	P A S I V	Cod rd.	Sold la	
			Începutul perioadei de gestiune	Sfârșitul perioadei de gestiune
1	2	3	4	5
3.	<b>Capital propriu</b>			
	Capital social și suplimentar	320	122 964	122 964
	Rezerve	330	18 445	18 445
	Corecții ale rezultatelor anilor precedenți	340	X	
	Profit nerepartizat (pierdere neacoperită) al anilor precedenți	350	1 578 551	1 578 551
	Profit net (pierdere netă) al perioadei de gestiune	360	X	500 494
	Profit utilizat al perioadei de gestiune	370		
	Alte elemente de capital propriu	380		
	<b>Total capital propriu</b> (rd.320 + rd.330 + rd.340 + rd.350 + rd.360 - rd.370 + rd.380)	390	<b>1 719 960</b>	<b>2 220 454</b>
4.	<b>Datorii pe termen lung</b>			
	Credite bancare pe termen lung	400		
	Împrumuturi pe termen lung	410		
	Datorii pe termen lung privind leasingul financiar	420		
	Alte datorii pe termen lung	430		
	<b>Total datorii pe termen lung</b> (rd.400 + rd.410 + rd.420 + rd.430)	440		
5.	<b>Datorii curente</b>			
	Credite bancare pe termen scurt	450		
	Împrumuturi pe termen scurt	460	26 100	26 100
	Datorii comerciale	470	196 614	70 990
	Datorii față de părțile afiliate	480		
	Avansuri primite curente	490	3 443	13 206
	Datorii față de personal	500	357 104	357 313
	Datorii privind asigurările sociale și medicale	510	24 335	31 268
	Datorii față de buget	520	287 879	258 893
	Venituri anticipate curente	530		
	Datorii față de proprietari	540		
	Finanțări și încasări cu destinație specială curente	550		
	Provizioane curente	560	25 882	20 445
	Alte datorii curente	570	67 278	66 021
	<b>Total datorii curente</b> (rd.450 + rd.460 + rd.470 + rd.480 + rd.490 + rd.500 + rd.510 + rd.520 + rd.530 + rd.540 + rd.550 + rd.560 + rd.570)	580	<b>988 635</b>	<b>544 236</b>
	<b>Total pasive</b> (rd.390 + rd.440 + rd.580)	590	<b>2 708 595</b>	<b>3 064 690</b>

**SITUAȚIA DE PROFIT ȘI PIERDERE**

de la 1 ianuarie 2018 pînă la 31 decembrie 2018



Nr. Indicatori	Cod rd.	Perioada de gestiune	
		precedentă	curentă
1	2	3	4
Venituri din vânzări	010	3 256 676	4 597 950
Costul vânzărilor	020	1 412 164	2 867 466
<b>Profit brut (pierdere brută) (rd.010 – rd.020)</b>	<b>030</b>	<b>1 844 512</b>	<b>1 730 484</b>
Alte venituri din activitatea operațională	040		50
Cheltuieli de distribuire	050	45 771	
Cheltuieli administrative	060	867 252	979 458
Alte cheltuieli din activitatea operațională	070	7 023	183 911
<b>Rezultatul din activitatea operațională: prof/pierd (rd.030 + rd.040 – rd.050 – rd.060 – rd.070)</b>	<b>080</b>	<b>924 466</b>	<b>567 165</b>
Rezultatul din alte activități: profit (pierdere)	090	(30 103)	1 578
<b>Profit (pierdere) pînă la impozitare (rd.080 + rd.090)</b>	<b>100</b>	<b>894 363</b>	<b>568 743</b>
Cheltuieli privind impozitul pe venit	110	107 323	68 249
<b>Profit net (pierdere netă) al perioadei de gestiune (rd.100 – rd.110)</b>	<b>120</b>	<b>787 040</b>	<b>500 494</b>

Anexa 3

**SITUAȚIA MODIFICĂRILOR CAPITALULUI PROPRIU**

de la 1 ianuarie 2018 pînă la 31 decembrie 2018

Nr. d/o	Indicatori	Cod rd.	Sold la începutul perioadei de gestiune	Majorări	Diminuări	Sold la sfîrșitul perioadei de gestiune
1	2	3	4	5	6	7
1	<b>Capital social și suplimentar</b>					<b>122 964</b>
	Capital social	010	<b>122 964</b>			
	Capital suplimentar	020				
	Capital nevărsat	030	( )	( )	( )	( )
	Capital neînregistrat	040				
	Capital retras	050	( )	( )	( )	( )
	<b>Total capital social și suplimentar (rd.010 + rd.020 + rd.030 + rd.040 + rd.050)</b>	<b>060</b>	<b>122 964</b>			<b>122 964</b>
2	<b>Rezerve</b>					<b>18 445</b>
	Capital de rezervă	070	<b>18 445</b>			
	Rezerve statutare	080				
	Alte rezerve	090				
	<b>Total rezerve (rd.070 + rd.080 + rd.090)</b>	<b>100</b>	<b>18 445</b>			<b>18 445</b>
3	<b>Profit nerepartizat (pierdere neacoperită)</b>					
	Corecții ale rezultatelor anilor precedenți	110				
	Profit nerepartizat (pierd. neacop.) al anilor prec.	120	<b>1 578 551</b>			<b>1 578 551</b>
	Profit net (pierdere netă) al per. de gestiune	130	x	<b>500 494</b>		<b>500 494</b>
	Profit utilizat al perioadei de gestiune	140	x	( )	( )	( )
	Rezultatul din tranz. la noile regl. i contabile	150				
	<b>Total profit nerepartizat (pierdere neacoperită) (rd.110 + rd.120 + rd.130 + rd.140 + rd.150)</b>	<b>160</b>	<b>1 578 551</b>	<b>500 494</b>		<b>2 079 045</b>
4	<b>Alte elemente de capital propriu, din care</b>	170				
	Diferențe din reevaluare	171				
	Subvenții entităților cu proprietate publică	172				
	<b>Total capital propriu (rd.060 + rd.100 + rd.160 + rd.170)</b>	<b>180</b>	<b>1 719 960</b>	<b>500 494</b>	<b>0</b>	<b>2 220 454</b>

## SITUAȚIA FLUXURILOR DE NUMERAR

de la 1 ianuarie 2018 pînă la 31 decembrie 2018

Indicatori	Cod. rd.	Perioada de gestiune	
		precedentă	curentă
1	2	3	4
<b>Fluxuri de numerar din activitatea operațională</b>			
Încasări din vânzări	010	3 888 037	5 356 997
Plăți pentru stocuri și servicii procurate	020	2 518 300	3 866 950
Plăți către angajați și organe de asigurare socială și medicală	030	490 544	865 776
Dobânzi plătite	040		
Plata impozitului pe venit	050	387 210	806 468
Alte încasări	060	252 820	88 000
Alte plăți	070	428 563	73 911
<b>Fluxul net de numerar din activitatea operațională (rd.010 – rd.020 – rd.030 – rd.040 – rd.050 + rd.060 – rd.070 )</b>	<b>080</b>	<b>316 240</b>	<b>(168 108)</b>
<b>Fluxuri de numerar din activitatea de investiții</b>			
Încasări din vânzarea activelor imobilizate	090		
Plăți aferente intrărilor de active imobilizate	100		
Dobânzi încasate	110		
Dividende încasate	120		
Alte încasări (plăți)	130		
<b>Fluxul net de numerar din activitatea de investiții (rd.090 – rd.100 + rd.110 + rd.120 ± rd.130)</b>	<b>140</b>		
<b>Fluxuri de numerar din activitatea financiară</b>			
Încasări sub formă de credite și împrumuturi	150	120 000	
Plăți aferente rambursării creditelor și împrumuturilor	160	350 000	
Dividende plătite	170		
Încasări din operațiuni de capital	180		
Alte încasări (plăți)	190		
<b>Fluxul net de numerar din activitatea financiară (rd.150 – rd.160 – rd.170 + rd.180 ± rd.190)</b>	<b>200</b>	<b>(230000)</b>	
<b>Fluxul net de numerar total (± rd.080 ± rd.140 ± rd.200)</b>	<b>210</b>	<b>86240</b>	<b>(168 108)</b>
Diferențe de curs valutar favorabile (nefavorabile)	220	(2321)	(4374)
<b>Sold de numerar la începutul perioadei de gestiune</b>	<b>230</b>	<b>409370</b>	<b>493289</b>
<b>Sold de numerar la sfârșitul perioadei de gestiune (± rd.210 ± rd.220 + rd.230)</b>	<b>240</b>	<b>493289</b>	<b>320 807</b>

**NOTA EXPLICATIVA**  
**la raportul financiar "MEDEC SERVICE" SRL**  
**pentru 2018r.**

Intreprinderea "MOLDAN SERVICE" SRL inregistrata la \_\_\_\_.

Pincipalul gen de activitate este

- Servicii de reparatie a echipamentului medica;
- comert cu ridicata marfuri medicinale
- alte

Capitalul social constituie 122964 si apartine persoanelor fizice.

Activitati comerciale in 2018 s-au produs conform genurilor de activitate declarate.

Veniturile sau repartizat concomitent:

din vinzari 1866710 lei;

din servicii de reparatie 2723197 lei

alte active 8043 lei

Venituri din alte activitati nu s-au perceput

Personalul intreprinderii – 8 persoane.

Chletuieli salariale 812700 lei

Active imobilizate constituie 80680 lei

Datorii comerciale sint in curs de executie.

Creantele si avansurile sint in curs de executie.

Rezultatul financiar este 497505 lei.

ontabil – sef



**Dragutan S**

