


6

ORDIN DE PLATA NR.	311	DATA EMITERII: 08 octombrie 2021	TIP.DOC.	1
PLATITI: 2400-00	LEI: doua mii patru sute lei 00 bani			
PLATITOR: GRAND LIFT S.R.L.	CONTUL DE PLATI: MD54ML000000002251029177		CODUL FISCAL: 1003600055729	
	CONTUL TREZORERIAL:			
PRESTATORUL PLATILOR BC Moldindconbank S.A. suc. Invest Chisinau			CODUL BANCII MOLDMD2X329	
BENEFICIAR (R) IMSP SPITALUL CLINIC MUNICIPAL SFANTA TREIME	CONTUL DE PLATI MD22ML00000000225166614		CODUL FISCAL: 1003600152592	
	CONTUL TREZORERIAL:			
PRESTATORUL BENEFICIAR BC Moldindconbank S.A. suc. Alecu Russo Chisinau			CODUL BANCII MOLDMD2X366	
DESTINATIA PLATII: Plata pentru garantia pentru oferta la licitatie publica nr.21044483 din 13.10.2021(1pr.) ,fara tva.	TIPUL TRANSFERULUI NORMAL/URGENT:N			
CODUL TRANZACTIEI: 001 DATA PRIMIRII: 08.10.2021 12:38:00 DATA EXECUTARII: 08 10 2021 12:40:58	L.S.			
SEMNATURA PRESTATORULUI MOTIVUL REFUZULUI	SEMNATURILE EMITENTULUI			
	L.S.			
HASH: Q5kCNLIJhbMuYul2smRM3SQ9Gb3gloIFrNHpq+a2eBk=				

Copia corespunde cu originalul



V. Teacine

11.10.2021



BC „MOLDINDCONBANK” S.A.
Sucursala „Invest”

Republica Moldova, MD-2068
mun. Chișinău bd. Moscovei, 14/1
Tel.: (373 22) 43-46-07, 43-46-24
Fax: (373 22) 43-44-22

Data 11.10.2021
Nr. 03-1081

Республика Молдова, MD-20638
мун. Кишинэу, бул. Московей, 14/1
Тел.: (373 22) 43-46-07, 43-46-24
Факс: (373 22) 43-44-22

CERTIFICAT

B.C. „Moldindconbank” S.A., confirmă că **GRAND LIFT S.R.L.**, IDNO **1003600055729**, la data de **11 octombrie 2021 16:40** deține următoarele conturi bancare:

Nr	IBAN	Valuta
1	MD54ML000000002251029177	MDL
2	MD54ML000000002251029177	USD
3	MD54ML000000002251029177	EUR
4	MD54ML000000002251029177	RUB

Director
BC "Moldindconbank" S.A.
sucursala Invest



Denis Cebanu

Ex.: Mariana Dogotari
Tel:
ID: 484069C9768

Confidențial – MICB

Atenție! Se interzice deținerea, sustragerea, alterarea, multiplicarea, distrugerea sau folosirea acestui document fără a dispune de drept de acces autorizat!



CERTIFICAT

privind lipsa sau existența restanțelor față de bugetul public național

Nr. A2116932

din 06.10.2021
от

1. Destinația / Назначение

Pentru participarea la proceduri de achiziții publice

2. Date despre contribuabil / Информация о налогоплательщике

Denumirea Наименование	Codul fiscal / Numărul de identificare Фискальный код / Идентификационный номер
GRAND LIFT S.R.L.	1003600055729
Adresa sediului de bază (strada, numărul) Адрес основного месторасположения (улица, номер)	Codul - Denumirea localității Код - Наименование населенного пункта
Vieru Igor nr.1 bl.1	0140-SEC.CIOCANA


3. Atestarea lipsei sau existenței restanțelor conform datelor Sistemului Informațional Automatizat /

Подтверждение отсутствия или наличия недоимки согласно данных Информационной автоматизированной системы

La data emiterii prezentului certificat restanța față de bugetul public național constituie/ На дату выдачи данной справки недоимка перед национальным публичным бюджетом составляет:
0,00 lei/лей.

4. Valabil pînă la / Действителен до 21.10.2021

5. Autentificarea Serviciului Fiscal de Stat / Подтверждение Государственной налоговой службы



Șef DDF Rîșcani
a DGAF mun. Chișinău

Funcția/Dолжность

L.S.M.H

Executor

Claudia GOJAN

Numele și prenumele/Фамилия и имя


Semnătura/Подпись

Viorica CĂUȘ

Numele și prenumele/Фамилия и имя

Este extras din Sistemul Informațional al SFS SIA „Contul curent al contribuabilului”// 06.10.2021 ora 14:09:11
cu aplicarea prevederilor pct. 82-83 Ordin IFPS nr.400 din 14.03.2014 (Monitorul Oficial 72-77/399, 28.03.2014)

NOTA (6 130,00)

4

SITUAȚIILE FINANCIARE

pentru perioada 01.01.2020 - 31.12.2020

Entitatea: GRAND LIFT S.R.L

Cod CUIÎO: 38669332

Cod IDNO: 1003600055729

Sediul:

MD:

Raionul(municipiul): 106, DDF RISCANI

Cod CUATM: 0140, SEC.CIOCANA

Strada: SECTORUL CIOCANA STR.Vieru Igor nr.1 bl.1

Activitatea principală: C3312, Repararea mașinilor

Forma de proprietate: 16, Proprietate colectivă

Forma organizatorico-juridică: 530, Societăți cu răspundere limitată

Date de contact:

Telefon: +37322482209


WEB:

E-mail: grandlift@gmail.com

Numele și coordonatele al contabilului-șef: DI (dna) Tel.

Numărul mediu al salariaților în perioada de gestiune: 45 persoane. **Confirmați lipsa salariaților.**

Persoanele responsabile de semnarea situațiilor financiare* Director general Hirjau Victor



Unitatea de măsură: leu

BILANȚUL

la 31.12.2020

Anexa 1

Nr. cpt.	Indicatori	Cod rd.	Sold la	
			Începutul perioadei de gestiune	Sfârșitul perioadei de gestiune
1	2	3	4	5
	ACTIV			
A.	ACTIVE IMOBILIZATE			
	I. Imobilizări necorporale			
	1. Imobilizări necorporale în curs de execuție	010		
	2. Imobilizări necorporale în exploatare, total	020	35005	16944
	din care:			
	2.1. concesiuni, licențe și mărci	021	5121	2217
	2.2. drepturi de autor și titluri de protecție	022		
	2.3. programe informatice	023	29884	14727
	2.4. alte imobilizări necorporale	024		
	3. Fond comercial	030		
	4. Avansuri acordate pentru imobilizări necorporale	040		
	Total imobilizări necorporale (rd.010 + rd.020 + rd.030 + rd.040)	050	35005	16944

II. Imobilizări corporale			
1. Imobilizări corporale în curs de execuție	060		
2. Terenuri	070	36946	36946
3. Mijloace fixe, total	080	2577208	2428627
din care:			
3.1. dădiri	081	1431373	1305845
3.2. construcții speciale	082	57238	50315
3.3. mașini, utilaje și instalații tehnice	083	76824	284936
3.4. mijloace de transport	084	992857	748398
3.5. inventar și mobilier	085		
3.6. alte mijloace fixe	086	18916	39133
4. Resurse minerale	090		
5. Active biologice imobilizate	100		
6. Investiții imobiliare	110		
7. Avansuri acordate pentru imobilizări corporale	120		
Total imobilizări corporale (rd.060 + rd.070 + rd.080 + rd.090 + rd.100 + rd.110 + rd.120)	130	2614154	2465573
III. Investiții financiare pe termen lung			
1. Investiții financiare pe termen lung în părți neafiliate	140		
2. Investiții financiare pe termen lung în părți afiliate, total	150		
din care:			
2.1. acțiuni și cote de participație deținute în părțile afiliate	151		
2.2 împrumuturi acordate părților afiliate	152		
2.3 împrumuturi acordate aferente intereselor de participare	153		
2.4 alte investiții financiare	154		
Total investiții financiare pe termen lung (rd.140 + rd.150)	160		
IV. Creanțe pe termen lung și alte active imobilizate			
1. Creanțe comerciale pe termen lung	170		
2. Creanțe ale părților afiliate pe termen lung	180		
indusiv: creanțe aferente intereselor de participare	181		
3. Alte creanțe pe termen lung	190		
4. Cheltuieli anticipate pe termen lung	200		
5. Alte active imobilizate	210		
Total creanțe pe termen lung și alte active imobilizate (rd.170 + rd.180 + rd.190 + rd.200 + rd.210)	220		
TOTAL ACTIVE IMOBILIZATE (rd.050 + rd.130 + rd.160 + rd.220)	230	2649159	2482517
B.	ACTIVE CIRCULANTE		
	I. Stocuri		
1. Materiale și obiecte de mică valoare și scurtă durată	240	2214923	1815573
2. Active biologice circulante	250		
3. Producția în curs de execuție	260		
4. Produse și mărfuri	270		

5. Avansuri acordate pentru stocuri	280	223337	73402
Total stocuri (rd.240 + rd.250 + rd.260 + rd.270 + rd.280)	290	2438260	1888975
II. Creanțe curente și alte active circulante			
1. Creanțe comerciale curente	300	3290844	2438009
2. Creanțe ale părților afiliate curente	310		
inclusiv: creanțe aferente intereselor de participare	311		
3. Creanțe ale bugetului	320	68216	98606
4. Creanțele ale personalului	330	104	
5. Alte creanțe curente	340	225327	225327
6. Cheltuieli anticipate curente	350		
7. Alte active circulante	360	82334	58463
Total creanțe curente și alte active circulante (rd.300 + rd.310 + rd.320 + rd.330 + rd.340 + rd.350 + rd.360)	370	3666825	2820405
III. Investiții financiare curente			
1. Investiții financiare curente în părți neafiliate	380		
2. Investiții financiare curente în părți afiliate, total	390		
din care:			
2.1. acțiuni și cote de participație deținute în părțile afiliate	391		
2.2. împrumuturi acordate părților afiliate	392		
2.3. împrumuturi acordate aferente intereselor de participare	393		
2.4. alte investiții financiare în părți afiliate	394		
Total investiții financiare curente (rd.380 + rd.390)	400		
IV. Numerar și documente bănești	410	492654	1209640
TOTAL ACTIVE CIRCULANTE	420	6597739	5919020

30	9246898	8401537
40	253235	253235
450	()	()
460		
470	()	()
480		
490	253235	253235
500		
510		
520		
530		

	(rd.290 + rd.370 + rd.400 + rd.410)	
	TOTAL ACTIVE (rd.230 + rd.420)	4
	PASIV	
C.	CAPITAL PROPRIU	
	I. Capital social și neînregistrat	
	1. Capital social	4
	2. Capital nevărsat	4
	3. Capital neînregistrat	4
	4. Capital retras	4
	5. Patrimoniul primit de la stat cu drept de proprietate	4
	Total capital social și neînregistrat (rd.440 + rd.450 + rd.460 + rd.470 + rd.480)	4
	II. Prime de capital	
	III. Rezerve	
	1. Capital de rezervă	
	2. Rezerve statutare	
	3. Alte rezerve	

	Total rezerve (rd.510 + rd.520 + rd.530)	540		
	IV. Profit (pierdere)			
	1. Corecții ale rezultatelor anilor precedenți	550	X	
	2. Profit nerepartizat (pierdere neacoperită) al anilor precedenți	560		7702462 6048207
	3. Profit net (pierdere netă) al perioadei de gestiune	570	X	1246263
	4. Profit utilizat al perioadei de gestiune	580	X	()
	Total profit (pierdere) (rd.550 + rd.560 + rd.570 + rd.580)	590		7702462 7294470
	V. Rezerve din reevaluare	600		
	VI. Alte elemente de capital propriu	610		
	TOTAL CAPITAL PROPRIU (rd.490 + rd.500 + rd.540 + rd.590 + rd.600 + rd.610)	620		7955697 7547705
	DATORII PE TERMEN LUNG			
	1. Credite bancare pe termen lung	630		
	2. Împrumuturi pe termen lung	640		
	din care:	641		
	2.1. împrumuturi din emisiunea de obligațiuni			
	inclusiv: împrumuturi din emisiunea de obligațiuni convertibile	642		
	2.2. alte împrumuturi pe termen lung	643		
D.	3. Datorii comerciale pe termen lung	650		
	4. Datorii față de părțile afiliate pe termen lung	660		
	inclusiv: datorii aferente intereselor de participare	661		
	5. Avansuri primite pe termen lung	670		
	6. Venituri anticipate pe termen lung	680		
	7. Alte datorii pe termen lung	690		
	TOTAL DATORII PE TERMEN LUNG (rd.630 + rd.640 + rd.650 + rd.660 + rd.670 + rd.680 + rd.690)	700		
E.	DATORII CURENTE			
	1. Credite bancare pe termen scurt	710		
	2. Împrumuturi pe termen scurt, total	720		261400 261400
	din care:	721		
	2.1. împrumuturi din emisiunea de obligațiuni			
	inclusiv: împrumuturi din emisiunea de obligațiuni convertibile	722		
	2.2. alte împrumuturi pe termen scurt	723		261400 261400
	3. Datorii comerciale curente	730		356641 3771
	4. Datorii față de părțile afiliate curente	740		
	inclusiv: datorii aferente intereselor de participare	741		
	5. Avansuri primite curente	750		218617 11580
	6. Datorii față de personal	760		
	7. Datorii privind asigurările sociale și medicale	770		194752 17397
	8. Datorii față de buget	780		113160 11865

	9. Datorii față de proprietari	790		
	10. Venituri anticipate curente	800	146275	146275
	11. Alte datorii curente	810	356	3
	TOTAL DATORII CURENTE (rd.710 + rd.720 + rd.730 + rd.740 + rd.750 + rd.760 + rd.770 + rd.780 + rd.790 + rd.800 + rd.810)	820	1291201	853832
	PROVIZIOANE			
	1. Provizioane pentru beneficiile angajaților	830		
	2. Provizioane pentru garanții acordate cumpărătorilor/clientilor	840		
F.	3. Provizioane pentru impozite	850		
	4. Alte provizioane	860		
	TOTAL PROVIZIOANE (rd.830 + rd.840 + rd.850 + rd.860)	870		
	TOTAL PASIVE (rd.620 + rd.700 + rd.820 + rd.870)	880	9246898	8401537

SITUAȚIA DE PROFIT ȘI PIERDERE

de la 01.01.2020 pînă la 31.12.2020

Anexa 2

Indicatori	Cod rd.	Perioada de gestiune	
		precedenta	curenta
1	2	3	4
Venituri din vânzări, total	010	16530768	11134419
din care:			
venituri din vânzarea produselor și mărfurilor	011		
venituri din prestarea serviciilor și executarea lucrărilor	012	16530768	11134419
venituri din contracte de construcție	013		
venituri din contracte de leasing	014		
venituri din contracte de microfinanțare	015		
alte venituri din vânzări	016		
Costul vânzărilor, total	020	9567221	5785854
din care:			
valoarea contabilă a produselor și mărfurilor vândute	021		
costul serviciilor prestate și lucrărilor executate terților	022	9567221	5785854
costuri aferente contractelor de construcție	023		
costuri aferente contractelor de leasing	024		
costuri aferente contractelor de microfinanțare	025		
alte costuri aferente vânzărilor	026		
Profit brut (pierdere brută) (rd.010 - rd.020)	030	6963547	5348565
Alte venituri din activitatea operațională	040	105028	265276
Cheltuieli de distribuire	050		
Cheltuieli administrative	060	3773503	3753849
Alte cheltuieli din activitatea operațională	070	317699	426814
Rezultatul din activitatea operațională: profit (pierdere) (rd.030 + rd.040 - rd.050 - rd.060 - rd.070)	080	2977373	1433178
Venituri financiare, total	090	24391	13880

din care:	091	5600	
venituri din interese de participare			
inclusiv: veniturile obținute de la părțile afiliate	092		
venituri din dobânzi	093		
inclusiv: veniturile obținute de la părțile afiliate	094		
venituri din alte investiții financiare pe termen lung	095		
inclusiv: veniturile obținute de la părțile afiliate	096		
venituri aferente ajustărilor de valoare privind investițiile financiare pe termen lung și curente	097		
venituri din ieșirea investițiilor financiare	098		
venituri aferente diferențelor de curs valutar și de sumă	099	18791	13880
Cheltuieli financiare, total	100	23237	12935
din care:			
cheltuieli privind dobânzile	101		
inclusiv: cheltuielile aferente părților afiliate	102		
cheltuieli aferente ajustărilor de valoare privind investițiile financiare pe termen lung și curente	103		
cheltuieli aferente ieșirii investițiilor financiare	104		
cheltuieli aferente diferențelor de curs valutar și de sumă	105	23237	12935
Rezultatul: profit (pierdere) financiar(ă) (rd.090 - rd.100)	110	1154	945
Venituri cu active imobilizate și excepționale	120		
Cheltuieli cu active imobilizate și excepționale	130		
Rezultatul din operațiuni cu active imobilizate și excepționale: profit (pierdere) (rd.120 - rd.130)	140		
Rezultatul din alte activități: profit (pierdere) (rd.110 + rd.140)	150	1154	945
Profit (pierdere) pînă la impozitare (rd.080 + rd.150)	160	2978527	1434123
Cheltuieli privind impozitul pe venit	170	374856	187860
Profit net (pierdere netă) al perioadei de gestiune (rd.160 - rd.170)	180	2603671	1246263

SITUAȚIA MODIFICĂRILOR CAPITALULUI PROPRIU

de la 01.01.2020 pînă la 31.12.2020

Anexa 3

Nr. d/o	Indicatori	Cod rd	Sold la începutul perioadei de gestiune	Majorări	Diminuări	Sold la sfîrșitul perioadei de gestiune
1	2	3	4	5	6	7
I.	Capital social și neînregistrat					
	1. Capital social	010	253235			253235
	2. Capital nevărsat	020	()	()	()	()
	3. Capital neînregistrat	030				
	4. Capital retras	040	()	()	()	()
	5. Patrimoniul primit de la stat cu drept de proprietate	050				
	Total capital social și neînregistrat	060	253235			253235

	(rd.010 + rd.020 + rd.030 + rd.040 + rd.050)					
II.	Prime de capital	070				
	Rezerve					
	1. Capital de rezervă	080				
III.	2. Rezerve statutare	090				
	3. Alte rezerve	100				
	Total rezerve (rd.080 + rd.090 + rd.100)	110				
	Profit (pierdere)					
	1. Corecții ale rezultatelor anilor precedenți	120	X			
	2. Profit nerepartizat (pierdere neacoperită) al anilor precedenți	130		7702462	1654255	6048207
IV.	3. Profit net (pierdere netă) al perioadei de gestiune	140	X		1246263	1246263
	4. Profit utilizat al perioadei de gestiune	150	X	()	()	()
	Total profit (pierdere) (rd.120 + rd.130 + rd.140 + rd.150)	160		7702462	1246263	1654255
V.	Rezerve din reevaluare	170				
VI.	Alte elemente de capital propriu	180				
	Total capital propriu (rd.060 + rd.070 + rd.110 + rd.160 + rd.170 + rd.180)	190		7955697	1246263	1654255
						7547705

SITUAȚIA FLUXURILOR DE NUMERAR

de la 01.01.2020 pînă la 31.12.2020

Anexa 4

Indicatori	Cod rd	Perioada de gestiune	
		precedentă	curentă
1	2	3	4
Fluxuri de numerar din activitatea operațională			
Încasări din vânzări	010	15239065	12529184
Plăți pentru stocuri și servicii procurate	020	5107278	2312993
Plăți către angajați și organe de asigurare socială și medicală	030	7255016	6779785
Dobânzi plătite	040		
Plata impozitului pe venit	050	235000	160000
Alte încasări	060	183739	25359
Alte plăți	070	1232760	1034793
Fluxul net de numerar din activitatea operațională (rd.010 - rd.020 - rd.030 - rd.040 - rd.050 + rd.060 - rd.070)	080	1592750	2266972
Fluxuri de numerar din activitatea de investiții			
Încasări din vânzarea activelor imobilizate	090		
Plăți aferente intrărilor de active imobilizate	100		
Dobânzi încasate	110		
Dividende încasate	120		
inclusiv: dividende încasate din străinătate	121		
Alte încasări (plăți)	130		

Fluxul net de numerar din activitatea de investiții (rd.090 - rd.100 + rd.110 + rd.120 ± rd.130)	140		
Fluxuri de numerar din activitatea financiară			
Încasări sub formă de credite și împrumuturi	150		
Plăți aferente rambursării creditelor și împrumuturilor	160	245000	
Dividende plătite	170	1547000	1555000
inclusiv: dividende plătite nerezidenților	171		
Încasări din operațiuni de capital	180		
Alte încasări (plăți)	190		
Fluxul net de numerar din activitatea financiară (rd.150 - rd.160 - rd.170 + rd.180 ± rd.190)	200	-1792000	-1555000
Fluxul net de numerar total (± rd.080 ± rd.140 ± rd.200)	210	-199250	711972
Diferențe de curs valutar favorabile (nefavorabile)	220	-2530	5014
Sold de numerar la începutul perioadei de gestiune	230	694434	492654
Sold de numerar la sfârșitul perioadei de gestiune (± rd.210 ± rd.220 + rd.230)	240	492654	1209610

Documente atașate - Notă explicativă (fișierul pdf)

Notă explicativă "GRAND LIFT" SRL- (2019)2020.pdf

Grind

Notă explicativă

Informații privind corespunderea situațiilor financiare

Standardelor Naționale de Contabilitate

Situațiile financiare sunt întocmite în conformitate cu prevederile Standardelor Naționale de Contabilitate. Abateri de la principiile de bază și caracteristicile calitative prevăzute în Standartele Naționale de Contabilitate nu au fost comise.

Dezvăluirea politicilor contabile

Indicatorii situațiilor financiare au fost determinați în baza metodelor și procedeele prevăzute în politicile contabile pentru **a.2020**, aprobate prin ordinul directorului entității nr.02-1/42 din 28 decembrie 2019.

Analiza activității economico-financiare a „GRAND LIFT” SRL în anul 2020

Analiza veniturilor din vânzări

„GRAND LIFT” SRL a înregistrat în **anul 2020** venituri din vânzări în mărime de **11134419 lei**, ce constituie o *micsorare a* volumului cu **32.7%** față de perioada de gestiune precedentă.

Activitatea operationala a entității constituie următoarele tipuri de activitate: deservirea tehnică, montarea, reglarea, verificarea tehnică, reparații și reutilarea tehnică a ascensoarelor.

Genul principal de activitate reprezintă 100% din totalul vânzărilor.

Analiza rezultatelor financiare și rentabilității

În **2020** „GRAND LIFT” SRL a obținut **profit net** în mărime de **1246263 lei**, ceia ce reprezintă o *micsorare de 1357408 lei (8%)* față de perioada de gestiune precedentă. Acest rezultat a fost condiționat de scaderea(micsorarea) volumul serviciilor prestate.(*pe timp de pandemie*)

Analiza activelor disponibile și rotației acestora

În structura activelor entității prevalează creantele comerciale- ce constituie **29%** din total active.

În cursul anului 2020 s-a majorat mărimea absolută și relativă a resurselor economice aferent decontărilor cu debitorii.

Cota creanțelor comerciale s-a *micsorat* cu **26 %** la sfirsitul anului comparativ cu începutul anului 2020.

Mai ramine o problemă în privință colectarii creanțelor comerciale (care o parte sunt *dati in judecata* -condițiile scăderii capacității de plată a clienților).

Alte categorii de active, cum sunt stocurile și numerarul, care reprezintă cota de 37% la sfîrsitul a.2020 din total active .

Analiza surselor de finanțare

Micsorarea capitalului propriu în 2020 se cauzează obținerii unui profit net mai mic -al anului de gestiune .

O scadere considerabila se constata a datoriilor curente -cu 34% la sfîrsitul anului 2020(au fost receptionate plati pentru lucrarile efectuate la sfîrsitul anului precedent)

La „GRAND LIFT” SRL în ultimul an s-a modificat esențial situația cu fluxul net de numerar total.

Totodată pe parcursul perioade de raportare are loc înregistrarea fluxurilor nete in crestere din activitatea operațională.

Asociații, proporțional părților sociale , distribuie profitul net in raport cu posibilitatile financiare reale.

Alles