



TM-D 4056

Since 1991
turmed[®]
HOSPITAL EQUIPMENT

**HASTA KARYOLASI (DÖRT MOTOR)
PATIENT BED (FOUR MOTOR)**



STANDART DONANIM VE ÖZELLİKLER

- Yükseklik ayarı. (motorlu)
- Sırt ayarı.(motorlu)
- Diz ayarı. (motorlu)
- Ayak ucu. (manuel)
- Sırt ve diz geriye kayma hareketi. (autocontour)
- Trendelenburg ve ters trendelenburg (motorlu).
- El kumandası.
- ABS yatak platformu. (çıkartılabilir)
- ABS başlıklar. (çıkartılabilir)
- ABS korkuluklar.
- Açılı göstergeleri. (sırt ve trendelenburg)
- Serum askısı. (yükseklik ayarlı)
- Aksesuar yuvaları.
- Tekerlekler ikisi kilitli.
- Çarpma tampon tekerleri.
- Elektrostatik toz boyalı gövde. (RAL 7035)

STANDARD FEATURES

- Height adjustment. (motor)
- Backrest adjustment. (motor)
- Thigh rest adjustment. (motor)
- Footrest. (manuel)
- Auto-regression system.
- Trendelenburg and reverse trendelenburg (motor).
- Handset control.
- ABS mattress platform. (detachable)
- ABS head and foot boards. (detachable)
- ABS Side Rails.
- Angle indicator. (backrest,trendelenburg)
- IV pole. (height adjustable)
- Accessories holders.
- Castors two with break.
- Protective corner bumpers.
- Electrostatic powder coated frame. (RAL 7035)

ÖLÇÜLER

Dış boyutlar	: 2030 x 1070 mm
Yatak platformu	: 1900 x 900 mm
Karyola yükseklik ayarı	: 440 - 750 mm
Maksimum sırt açısı	: 70°
Maksimum diz açısı	: 40°
Trendelenburg / Ters trendelenburg	: + 12° / - 12°
Autocontour (sırt - diz)	: 75 - 50 mm
Korkuluk yüksekliği	: 370 mm
Başlık yüksekliği	: 425 mm
Yatak altı boşluğu	: 160 mm
Tekerlekler	: 125 mm
Güvenli çalışma yükü	: 150 kg
Taşıma (yükleme) kapasitesi	: 300 kg

TECHNICAL PARAMETERS

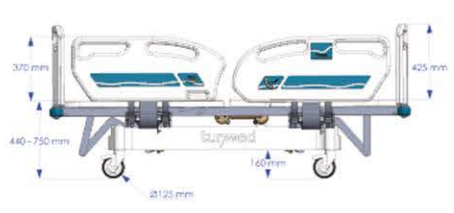
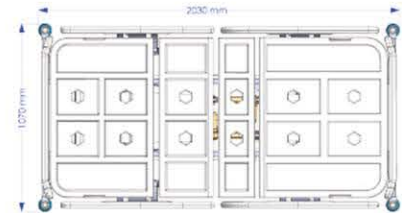
External Dimensions	: 2030 x 1070 mm
Mattress Platform	: 1900 x 900 mm
Height Adjustment	: 440 - 750 mm
Backrest max. angle	: 70°
Footrest max. angle	: 40°
Trendelenburg / Rev.trendelenburg	: + 12° / - 12°
Auto-regression (Backrest- knee)	: 75 - 50 mm
Height of side rails	: 370 mm
Height of head-foot boards	: 425 mm
Under-bed clearance	: 160 mm
Castors diameter	: 125 mm
Safe working load	: 150 kg
Max.Loading capacity	: 300 kg

OPSİYONEL DONANIMLAR

- Tartı sistemi.
- Karyola boyu uzatma.
- Batarya.
- X-Ray kaset yeri. (sırt)
- Sırt kısmı manuel CPR.
- Korkuluk kumandası.
- Manyetik kilitleli el kumandası.
- Ortopedi traksiyon çerçevesi.
- Tutunma kolu.
- Hemşire paneli.
- Merkezi yön kilitleli tekerlek.

OPTIONAL FEATURES

- Weight scale system.
- Bed length extension.
- Battery.
- X-Ray cassette holder.(Backrest)
- Manual CPR at backrest.
- Integrated side rail controls.
- Handset control with magnetic lock.
- Orthopedics traction frame.
- Lifting Pole.
- Nurse control.
- Central lock castors.



Firmamız, Ürün Ölçü ve Özelliklerini Değiştirme Hakkına Sahiptir. Güncel Bilgileri Web Sitemizden Takip Edebilirsiniz.
Our company has the right to change the product dimensions and specifications. You can follow up the latest information from our website.



TM-D 4036 ORTOPEDİ TRAKSİYON ÇERÇEVESİ ORTHOPEDICS TRACTION FRAME

STANDART DONANIM VE ÖZELLİKLER

- Taşıyıcı kolonlar. (krom kaplı)
- Birleştirme parçaları. (boyalı)
- Ayakucu iki adet ağırlık çekirtme makarası
- Tutunma kolu
- U çekirtme makarası
- Üst kirişte iki adet ağırlık aktarma makarası.
- Serum askısı
- Demonte (sökülebilir)
- Karyola hariçtir.

STANDARD FEATURES

- Bearing columns. (chrome covered)
- Connection parts. (painted)
- 2 pcs weight pulling roller at the foot end.
- Lifting pole.
- U pulling roller.
- 2 pcs weight transfer roller at the top beam.
- IV pole.
- Detachable.
- Excludes the bed.



TM-Z 9904 MERKEZİ YÖN KİLİT SİSTEMİ CENTRAL DIRECTION LOCK SYSTEM

STANDART DONANIM VE ÖZELLİKLER

- Yön kilitleme - Frenleme - Serbest özellikli. (1 adet tekerlek)
- Frenleme - Serbest özellikli. (3 adet tekerlek)
- Kontrol pedali. (2 adet)
- Seçenekler: 125 mm veya 150 mm.
- Tekerlek modeli değişkenlik gösterebilir.

STANDARD FEATURES

- Directional lock - Locking - Release (1 piece castor)
- Locking - Release (3 pieces castor)
- Control pedal. (2 pieces)
- Options : 125 mm or 150 mm.
- Castor model may show variability.



TM-D 4035 TUTUNMA KOLU LIFTING POLE

STANDART DONANIM VE ÖZELLİKLER

- Tutunma kolu. (krom kaplı)
- Taşıyıcı kolon. (boyalı)
- Demonte (sökülebilir)

STANDARD FEATURES

- Lifting pole. (chrome covered)
- Bearing column. (painted)
- Detachable.



TM-Z 9903 KORKULUK KUMANDA PANELİ SIDE RAIL CONTROL

STANDART DONANIM VE ÖZELLİKLER

- PCB Tuş takımı.
- Tuşlar: Metal dom.
- 13 Tuşa kadar özellik tanımlama.
- Fonksiyon kilitleme.
- Elektronik CPR.


STANDARD FEATURES

- PCB Keypad.
- Key: Metal dome.
- Feature calibration up to 13 keys.
- Function locking.
- Electronic CPR.

DIŞ KONTROL / OUTSIDE CONTROL



İÇ KONTROL / INSIDE CONTROL



TM-Z 9906 BATARYA BATTERY

STANDART DONANIM VE ÖZELLİKLER

- Şarj süresi: 5 saat.
- Bekleme süresi 120 saat.
- Çalışma süresi: 10 fonksiyona kadar.

STANDARD FEATURES

- Charging time: 5 hour.
- Standby time 120 hour.
- Working time: up to 10 function.



TM-Z 9907 EL KUMANDASI (MANYETİK KİLİTLİ) HAND CONTROL (MAGNETIC LOCK)

STANDART DONANIM VE ÖZELLİKLER

- Fonksiyon kilitleme.
- Manyetik anahtar.

STANDARD FEATURES

- Function locking.
- Magnetic key.



TM-Z 9905 HEMŞİRE KONTROL PANELİ NURSE CONTROL PANEL

STANDART DONANIM VE ÖZELLİKLER

- Kablo: sarmal.
- Besleme: 18 - 36 V DC.
- Koruma : IPX5.
- 21 Tuşa kadar özellik tanımlama.
- Fonksiyon kilitleme.

STANDARD FEATURES

- Cable: spiral.
- Input: 18 - 36 V DC.
- Safety : IPX5.
- Feature calibration up to 21 keys.
- Function locking.



TM-D 4078 ANTI DEKÜBITUS YATAK ANTI DECUBITUS MATTRESS



STANDART ÖZELLİKLER

- Anti mantar özelliği.
- Anti mite özelliği.
- Kılıf; sıvı geçirmez.
- Kılıf; iki kenarı fermuarlı.
- Kılıf; anti-bakteriyel.
- Kılıf; alev almaz. BS7175
- Kılıf; PVC içermeyen PU.
- Üst Sünger; 23 kg/m3 yoğunluk.
- Alt Sünger; 32 kg/m3 yoğunluk.

STANDARD FEATURES

- Anti fungal
- Anti mite
- Cover; waterproof.
- Cover; zip over two sides of.
- Cover; antibacterial.
- Cover; flame retardant BS7175
- Cover; PVC free PU.
- Upper layer; 23 kg/m3 density.
- Bottom layer; 32 kg/m3 density.

ÖLÇÜLER

En : 900 mm
Boy : 1900 mm
Yükseklik : 140 mm

TECHNICAL PARAMETERS

Width : 900 mm
Length : 1900 mm
Height : 140 mm

TM-D 4079 ANTI DEKÜBITUS YATAK (VİSKO) ANTI DECUBITUS MATTRESS (VISCO)



STANDART ÖZELLİKLER

- Anti mantar özelliği.
- Anti mite özelliği.
- Kılıf; sıvı geçirmez.
- Kılıf; iki kenarı fermuarlı.
- Kılıf; anti-bakteriyel.
- Kılıf; alev almaz. BS7175
- Kılıf; PVC içermeyen PU.
- Üst Visko; 50 kg/m3 yoğunluk.
- Alt Sünger; 32 kg/m3 yoğunluk.

STANDARD FEATURES

- Anti fungal
- Anti mite
- Cover; waterproof.
- Cover; zip over two sides of.
- Cover; antibacterial.
- Cover; flame retardant BS7175
- Cover; PVC free PU.
- Upper layer; 50 kg/m3 density.
- Bottom layer; 32 kg/m3 density.

ÖLÇÜLER

En : 900 mm
Boy : 1900 mm
Yükseklik : 140 mm

TECHNICAL PARAMETERS

Width : 900 mm
Length : 1900 mm
Height : 140 mm

TM-D 4069
YATAK (CNC)
MATTRESS (CNC)



ÖLÇÜLER

En : 900 mm
Boy : 1900mm
Yükseklik : 140 mm

TECHNICAL PARAMETERS

Width : 900 mm
Length : 1900mm
Height : 140 mm

STANDART ÖZELLİKLER

- Kılıf; sıvı geçirmez.
- Kılıf; anti-bakteriyel.
- Kılıf; iki kenarı fermuarlı.
- Sünger; 22 kg/m3 yoğunluk.

STANDARD FEATURES

- Cover; water resistant.
- Cover; antibacterial.
- Cover; zip over two sides.
- Foam; 22 kg/m3 density.

TM-D 4041
YATAK (İKİ PARÇA)
MATTRESS (TWO PIECE)



ÖLÇÜLER

En : 900 mm
Boy : 1900mm
Yükseklik : 120 mm

TECHNICAL PARAMETERS

Width : 900 mm
Length : 1900mm
Height : 120 mm

TM-D 4042
YATAK (İKİ PARÇA/LAZIMLIKLI)
MATTRESS (TWO PIECE - W/BEDPAN)



ÖLÇÜLER

En : 900 mm
Boy : 1900mm
Yükseklik : 120 mm

TECHNICAL PARAMETERS

Width : 900 mm
Length : 1900mm
Height : 120 mm

TM-D 4044
YATAK (ÜÇ PARÇA)
MATTRESS (THREE PIECE)



ÖLÇÜLER

En : 900 mm
Boy : 1900mm
Yükseklik : 120 mm

TECHNICAL PARAMETERS

Width : 900 mm
Length : 1900mm
Height : 120 mm

TM-D 4045
YATAK (ÜÇ PARÇA/LAZIMLIKLI)
MATTRESS (THREE PIECE - W/BEDPAN)



ÖLÇÜLER

En : 900 mm
Boy : 1900mm
Yükseklik : 120 mm

TECHNICAL PARAMETERS

Width : 900 mm
Length : 1900mm
Height : 120 mm

TM-D 4047
YATAK (DÖRT PARÇA)
MATTRESS (FOUR PIECE)



ÖLÇÜLER

En : 900 mm
Boy : 1900mm
Yükseklik : 120 mm

TECHNICAL PARAMETERS

Width : 900 mm
Length : 1900mm
Height : 120 mm