



Hastane Ekipmanları
Hospital Equipment



PROVIDE HEALTHY
Solutions.

www.meissa.com.tr



Meissa: Saęlıkta mükemmellik için ileri adımlar

Meissa Tıbbi Cihazlar San ve Tic. A.Ş., "MEISSA" markası altında saęlık sektörüne önemli katkılarda bulunan, Türkiye'nin gurur kaynaklarından biridir. Hasta yataęı, yoğun bakım karyolası, sedye ve hasta odası ekipmanları üretimi, gelişimi ve alternatif çözümler saęlama konusunda öncü bir firma olarak sektöre hizmet vermektedir.

Biz Kimiz?

Meissa, saęlık alanında uzun yıllara dayanan deneyime sahip bir ekip tarafından yönetilen bir şirkettir. Güçlü bir mühendislik altyapısı ve modern üretim tesisleri ile donatılmıştır ve bu sayede en yüksek standartlara uygun ürünlerin üretimini gerçekleştirirken, aynı zamanda hastaların ve saęlık profesyonellerinin ihtiyaçlarını anlayarak özel çözümler sunmaktadır.

Ürünlerimiz ve Hizmetlerimiz

Meissa'nın ürün yelpazesi, hastaneler, klinikler ve evde bakım gibi saęlık hizmeti sunan kuruluşlar için özel olarak tasarlanmıştır. Hasta yatakları, yoğun bakım karyoları, sedye ve hasta odası ekipmanları gibi ürünlerimiz, saęlık alanında kullanılan son teknolojiye sahip ürünlerdir. Ayrıca, her bir ürünümüz, hastaların konforunu ve güvenliğini en üst düzeye çıkarmak amacıyla tasarlanmıştır.

İnovasyon ve Kalite

Meissa, sektördeki deęişen ihtiyaçlara uyum saęlamak için sürekli olarak araştırma ve geliştirmeye yatırım yapmaktadır. İnovasyon ve kalite, şirketimizin temel deęerleridir ve her aşamada ürünlerimizin mükemmel olduğundan emin olmak için sıkı kalite kontrol süreçleri uygulanır.

Müşteri Odaklılık

Müşterilerimizin memnuniyeti, Meissa'nın en öncelikli hedeflerinden biridir. Biz, saęlık alanında çalışan profesyonellerin ve hastaların ihtiyaçlarını anlamak için sürekli olarak iletişim halindeyiz ve en iyi müşteri hizmetini sunmayı taahhüt ediyoruz.

Dünya Geneline İhracat

Meysa Tıbbi Cihazlar San ve Tic. A.Ş., "MEISSA" markası altında saęlık ekipmanları üretimi ve çözümleri sunarak dünya genelinde ihracat yapmaktadır. Ürünlerimiz, farklı coğrafyalarda saęlık hizmeti sunan kuruluşlar tarafından güvenle tercih edilmektedir. Biz, dünya genelinde saęlık alanındaki ihtiyaçlara cevap vermek ve saęlık hizmetlerini iyileştirmek için kararlı bir şekilde çalışmaya devam ediyoruz.

Hakkımızda



Meissa: Advancing Excellence in Healthcare

Meissa Medical Devices Industry and Trade Inc., operating under the brand "MEISSA," is a leading company in the healthcare sector and a source of pride for Turkey. We specialize in the production, development, and provision of alternative solutions for hospital beds, intensive care beds, stretchers, and patient room equipment.

Who We Are

Meissa is managed by a team with extensive experience in the healthcare field. Equipped with a strong engineering infrastructure and modern manufacturing facilities, we produce products that meet the highest standards while also offering tailor-made solutions by understanding the needs of both patients and healthcare professionals.

Our Products and Services

Meissa's product range is specifically designed for healthcare institutions such as hospitals, clinics, and home care providers. Our products, including hospital beds, intensive care beds, stretchers, and patient room equipment, feature state-of-the-art technology. Furthermore, each of our products is designed with the aim of maximizing patient comfort and safety.

Innovation and Quality

Meissa continually invests in research and development to adapt to changing industry needs. Innovation and quality are core values of our company, and strict quality control processes are applied at every stage to ensure the excellence of our products.

Customer Focus

Customer satisfaction is a top priority for Meissa. We maintain constant communication to understand the needs of healthcare professionals and patients. We are committed to providing the best customer service.

Global Export

Meysa Medical Devices Industry and Trade Inc. conducts exports worldwide under the "MEISSA" brand. Our products are trusted by healthcare organizations in various regions. We are dedicated to addressing global healthcare needs and improving healthcare services worldwide.

About Us

İÇİNDEKİLER



ELEKTRİKLİ HASTA KARYOLALARI ELECTRICAL HOSPITAL BEDS



PIONEER CLW

4 MOTORLU TARTILI, LİFTLİ YOĞUN BAKIM HASTA KARYOLASI
4 MOTORS COLUMN INTENSIVE CARE PATIENT BED WITH WEIGHT SCALE

10



PIONEER CL

4 MOTORLU LİFTLİ YOĞUN BAKIM HASTA KARYOLASI
4 MOTORS COLUMN MODEL INTENSIVE CARE PATIENT BED

12



PIONEER 4.3 Plus

4 MOTORLU YOĞUN BAKIM HASTA KARYOLASI
4 MOTORS INTENSIVE CARE PATIENT BED

14



PIONEER 4.2 Care

4 MOTORLU YOĞUN BAKIM HASTA KARYOLASI
4 MOTORS INTENSIVE CARE PATIENT BED

16



PIONEER 4.2 W

4 MOTORLU TARTILI YOĞUN BAKIM HASTA KARYOLASI
4 MOTORS INTENSIVE CARE PATIENT BED WITH WEIGHT SCALE

18



PIONEER 4.2 LW

4 MOTORLU YOĞUN BAKIM HASTA KARYOLASI
4 MOTORS INTENSIVE CARE PATIENT BED

20



PIONEER 4.1 Trend

4 MOTORLU ELEKTRİKLİ HASTA BAKIM KARYOLASI
4 MOTORS ELECTRICAL PATIENT BED

22



PIONEER 3.2

3 MOTORLU ELEKTRİKLİ HASTA BAKIM KARYOLASI
3 MOTORS ELECTRICAL PATIENT BED

24



PIONEER 3.1 Trend

3 MOTORLU ELEKTRİKLİ HASTA BAKIM KARYOLASI
3 MOTORS ELECTRICAL PATIENT BED

26



PIONEER 2

2 MOTORLU ELEKTRİKLİ HASTA BAKIM KARYOLASI
2 MOTORS ELECTRICAL PATIENT BED

28



DUO 2

2 MOTORLU ELEKTRİKLİ HASTA BAKIM KARYOLASI
2 MOTOR ELECTRICAL PATIENT BED

30

PEDİATRİK HASTA KARYOLALARI PEDIATRIC HOSPITAL BEDS



JUNIOR 4

4 MOTORLU PEDİATRİK YOĞUN BAKIM HASTA KARYOLASI
4 MOTOR PEDIATRIC INTENSIVE CARE PATIENT BED

32



JUNIOR 3

3 MOTORLU ELEKTRİKLİ PEDİATRİK HASTA BAKIM KARYOLASI
3 MOTOR ELECTRICAL PEDIATRIC PATIENT CARE BED

34

ŞİLTELER ve AKSESUARLAR MATTRESS AND ACCESSORIES



SMOOTH SERIE

ŞİLTE
MATTRESS

36



SMOOTH FX SERIE

visco ŞİLTE
MATTRESS VISCO

37



TK SERIE

AKSESUARLAR
ACCESSORIES

38

EVDE BAKIM ÜRÜNLERİ HOMECARE PRODUCTS



HC 001

4 MOTORLU ELEKTRİKLİ EVDE HASTA BAKIM KARYOLASI
4 MOTORS HOMECARE ELECTRICAL PATIENT BED

42



HT 001

HASTA TAŞIMA LİFTİ
PATIENT TRANSPORT LIFT

44

KADIN DOĞUM ÜRÜNLERİ GYNECOLOGICAL PRODUCTS



SUNRISE


DOĞUM YATAĞI
DELIVERY BED


48

INDEX



	MOTHERCARE 3 3 MOTORLU JİNEKOLOJİK MUAYENE MASASI 3 MOTORS GYNECOLOGICAL EXAMINATION COUCH	50
---	---	----

	NICE 1 BEBEK KOTU BABY COT	52
---	---	----

	NICE 2 BEBEK KOTU BABY COT	53
---	---	----

MANUEL HASTA KARYOLALARI MANUAL HOSPITAL BEDS

	PRIMITIVE 3 3 AYARLI MANUEL HASTA BAKIM KARYOLASI 3 ADJUSTMENT MANUEL PATIENT CARE BED	56
--	---	----

	PRIMITIVE 2 2 AYARLI MANUEL HASTA BAKIM KARYOLASI 2 ADJUSTMENT MANUEL PATIENT CARE BED	58
---	---	----

	PRIMITIVE 1 1 AYARLI MANUEL HASTA BAKIM KARYOLASI 1 ADJUSTMENT MANUEL PATIENT CARE BED	60
---	---	----

SEDYELER STRETCHERS

	MOVEE 2.0 NW HİDROLİK KONTROLLÜ ACİL MÜDAHALE SEDYESİ PATIENT IMMEDIATE TREATMENT STRETCHER	64
---	--	----

	DYNAMIC 3.0 ACİL MÜDAHALE SEDYESİ EMERGENCY TREATMENT STRETCHER	66
---	--	----


	DYNAMIC 2.0 GENEL AMAÇLI HASTA SEDYESİ GENERAL PURPOSE PATIENT STRETCHER	68
---	---	----


	DYNAMIC 1.0 GENEL AMAÇLI HASTA SEDYESİ GENERAL PURPOSE PATIENT STRETCHER	70
---	---	----

	MOVEE VERSUS AMELİYATHANE TRANSFER SEDYESİ OPERATION ROOM TRANSFER STRETCHER	72
---	---	----

İLAC ve TEDAVİ ARABALARI MEDICINE AND TREATMENT CARTS

	TENA 01 İLAC ARABASI MEDICINE CART	76
---	---	----

	TENA 02 TEDAVİ ARABASI TREATMENT CART	78
---	--	----

	TENA 03 PANSUMAN ARABASI DRESSING CART	80
--	---	----

	TENA 03 S PANSUMAN ARABASI DRESSING CART	82
---	---	----


	TENA 04 ACİL MÜDAHALE ARABASI EMERGENCY CART	84
---	---	----

	TENA 05 İLAC DEPOLAMA ARABASI MEDICINE STORAGE CART	86
---	--	----

HASTA KOLTUK ve SANDALYELERİ PATIENT CHAIRS

	DONEE 03 KAN ALMA KOLTUĞU BLOODING SAMPLING CHAIR	90
---	--	----

	DONEE 02 DİYALİZ KOLTUĞU DIALYSIS CHAIR	92
---	--	----

	DONEE 01 KAN ALMA KOLTUĞU BLOOD DONATION CHAIR	94
---	---	----

İÇİNDEKİLER



IMPULSE 01

HASTA TAŞIMA ARABASI
PATIENT TRANSFER TROLLEY

95



IMPULSE

TEKERLEKLİ SANDALYE
STACKABLE WHEELCHAIR

96

MUAYNE MASLARI EXAMINATION COUCH



DIAGNO 01

MUAYENE MASASI
EXAMINATION COUCH

98



DIAGNO 02

MUAYENE MASASI
EXAMINATION COUCH

98



DIAGNO 03

MUAYENE MASASI
EXAMINATION COUCH

99



DIAGNO 04

2 MOTORLU ELEKTRİKLİ MUAYENE MASASI
2 MOTORS ELECTRICAL EXAMINATION COUCH

99

MUAYNE MASLARI EXAMINATION COUCH



RELAXIA 04

REFAKATÇI KOLTUĞU
ARMCHAIR BED

100



RELAXIA 05

REFAKATÇI KOLTUĞU
ARMCHAIR BED

101



RELAXIA 01

REFAKATÇI KOLTUĞU
ARMCHAIR BED

102



RELAXIA 02

REFAKATÇI KOLTUĞU
ARMCHAIR BED

103



RELAXIA 03

REFAKATÇI KOLTUĞU
ARMCHAIR BED

103

YEMEK MASALARI OVERBED TABLE



MIRACH 05

AÇI AYARLI KOMPAKT TABLALI HASTA ÖNÜ YEMEK MASASI
LATERAL SYSTEM OVER BED TABLE

104



MIRACH 01

HASTA ÖNÜ YEMEK MASASI
OVERBED TABLE

105



MIRACH 02

HASTA ÖNÜ YEMEK MASASI
OVERBED TABLE

105



MIRACH 03

HASTA ÖNÜ YEMEK MASASI
OVERBED TABLE

106



MIRACH 04

HASTA ÖNÜ YEMEK MASASI
OVERBED TABLE

106

YEMEK MASALARI OVERBED TABLE



SERA 10

AÇI AYARLI KOMPAKT TABLALI YEMEK MASALI HASTA BAŞI KOMODİNİ
LATERAL SYSTEM OVER BEDSIDE CABINET

107



SERA 01

HASTA BAŞI KOMODİNİ
BEDSIDE CABINET

108



SERA 02

HASTA BAŞI KOMODİNİ
BEDSIDE CABINET

108



SERA 03

HASTA BAŞI KOMODİNİ
BEDSIDE CABINET

108

INDEX



SERA 04

HASTA BAŞI KOMODİNİ
BEDSIDE CABINET

108



SERA 05

HASTA BAŞI KOMODİNİ
BEDSIDE CABINET

109



SERA 06

HASTA BAŞI KOMODİNİ
BEDSIDE CABINET

109



SERA 07

HASTA BAŞI KOMODİNİ
BEDSIDE CABINET

109



SERA 08

HASTA BAŞI KOMODİNİ
BEDSIDE CABINET

109



SERA 09

HASTA BAŞI KOMODİNİ
BEDSIDE CABINET

110



SERA 11

HASTA BAŞI KOMODİNİ
BEDSIDE CABINET

110



SERA 12

HASTA BAŞI KOMODİNİ
BEDSIDE CABINET

110

SOYUNMA DOLABLARI WARDROBE



BIEN

SOYUNMA DOLABI
WARDROBE

111



BETA

SOYUNMA DOLABI
WARDROBE

111



BONA

SOYUNMA DOLABI
WARDROBE

111

İNFÜZYON TAŞIYICILAR INFUSION HOLDER



MIP 100

İNFÜZYON TAŞIYICI
INFUSION HOLDER

112



MIP 101

İNFÜZYON TAŞIYICI
INFUSION HOLDER

112

RENK KARTELASI COLOR OPTION



COLOR OPTIONS

RENK KARTELASI
COLOR OPTIONS

113



ELEKTİRİKLİ HASTA KARYOLALARI
ELECTRICAL HOSPITAL BEDS

DATA CENTER



4

MOTOR

PIONEER CLW

TARTILILİFTLİ YOĞUN BAKIM HASTA KARYOLASI
COLUMN INTENSIVE CARE PATIENT BED WITH WEIGHT SCALE

TEKNİK ÖZELLİKLER

- Gelişmiş entegre tartı sistemi.
- Elektronik motor yardımı ile yükseklik, başucu ve ayakucu hareketi.
- Trendelenburg, ters trendelenburg, fowler ve vasküler pozisyonları.
- Hasta el kumandası.
- Hemşire kontrol ünitesi.
- Korkuluk kumandası. (Opsiyonel)
- Elektronik CPR tuşu.
- Otomatik kayma sistemine sahip başucu
- Auto contour.
- Hijyenik dizayna sahip plastik (PP), kilitlenebilen ve gizlenebilen yan korkuluklar.
- Kolay sökülüp takılabilen ABS plastik muhafazalı, profil şase.
- Hijyenik dizayna sahip plastik (PP) kolay sökülüp takılabilen başlıklar.
- Antistatik tekerler.(merkezi ve doğrusal kilit)
- Elektrostatik boyalı metal aksam.
- Yüksekliği ayarlanabilir paslanmaz, serum askısı
- Diz hareketlerini kolay ayarlayabilme özelliği.
- Plastik çarpma tamponları.
- 24V akü ile kesintisiz çalışabilme.
- Sırt kısmında mekanik CPR.
- Başucu ve ayakucu köşelerinde aksesuar yuvası.
- Yatağın sağ ve sol kısmında 3'er adet drenaj askısı.
- Sırt açısı göstergesi.
- Karyola açısı göstergesi.
- Tek tuşla cardiac chair (Sandalye) pozisyonu.
- Tek tuşla shock pozisyonu.
- Tek tuşla semi fowler pozisyonu.
- Tek tuşla yataktan çıkış pozisyonu.
- Tek tuşla muayene pozisyonu.
- İstem dışı kullanımları önlemek için hemşire kumandasında aktivasyon tuşu.
- Yatak platform uzatması 18 cm (Opsiyonel)
- X-Ray geçirgen sırt ve kaset yuvası.
- 5. teker vasıtası ile kolay manevra imkanı. (Opsiyonel)
- IPX4 elektronik sistem.

TEKNİK DETAYLAR

- Comprehensive integrated weighing system.
- Electrical operated backrest, height and legrest adjustment.
- Electrical operated trendelenburg, reverse trendelenburg, fowler and vascular position.
- Patient handset.
- Nurse control unit.
- Control unit built-in siderails. (Optional)
- Auto-CPR.
- Retracting backrest for advanced comfort, less pressure.
- Auto contour.
- Hygienic design (PP), lockable and tuck away side rails.
- Profile frame with easy removable ABS plastic covers.
- Removable head and foot ends.
- Central and directional lockable castors.
- Electrostatic painted metal frame.
- Height adjustable stainless IV pole.
- Easy adjustable knee break position.
- Plastic crash bumpers.
- Battery Backup.
- Dual sided manual CPR at backrest.
- Comprehensive range of accessories socket at corners.
- 3 drainage hangers on the right and left side of the bed.
- Angle gauge for back.
- Angle gauge for bed.
- Cardiac chair position with one button.
- Shock position with one button.
- Semi-Fowler position with one button.
- Bed exit position with one button.
- Examination position with one button.
- Activation key at remote control to prevent any undesired positions.
- Bed extension 18 cm (Optional)
- X-Ray translucent backrest and cassette carrier.
- Fifth wheel for easy steering.(Optional)
- IPX4 standard electronic system.

TARTI GÖSTERGESİ
SCALE INDICATORHEMŞİRE KONTROL ÜNİTESİ
NURSE CONTROL UNITHASTA EL KUMANDASI
PATIENT HANDSETMERKEZİ FREN SİSTEMİ
CENTRAL LOCK

ELEKTRONİK VERİLER / ELECTRICAL DATA

- Güç Girişi / Power In : 1.5 A max. 230V AC 50-60 Hz
- Elektrik Çarpmasına Karşı Koruma / Electrical Shock Protection : Class I, Type B
- Su Sızmasına Karşı Koruma / Liquid Ingress Protection : IPX4 - IPX6
- Akü / Batteries : 2x 12V Series, Connected, Sealed, Rechargeable, Lead / Acid gel, 1.2 amp hrs.

RENK KARTELESİ / COLOR OPTIONS

Uzunluk
Overall Length
216 cmEn
Overall Width
102 cmYükseklik (Siltisiz)
Height Range
(Without mattress)
44 - 84 cmTrendelenburg
Trendelenburg
0°- 16°Ters Trendelenburg
Reverse Trendelenburg
0°- 16°Sırt Kısmı (Max.)
Backrest Angle (Max.)
70°Ayak Ucu Kısmı (Max.)
Legrest Angle (Max.)
35°Teker Çapı
Castor Diameter
15 cmYatak Altı Boşluğu
Under Bed Clearance
15 cmGüvenli Çalışma Kapasitesi
Safe Working Load
250 kg

4

MOTOR

PIONEER CLW

TARTILILİFTLİ YOĞUN BAKIM HASTA KARYOLASI
COLUMN INTENSIVE CARE PATIENT BED WITH WEIGHT SCALE



• Ürün görselleri seçilen aksesuarlar ve opsiyonlara göre farklılık gösterebilir.
• Product images may vary according to selected accessories and options.

Sirt Hareketi / Backrest



Ayak Hareketi / Legrest



KardiyaK / Cardiac Chair



Yükseklik / High Low



4

MOTOR

PIONEER CL

LİFTLİ YOĞUN BAKIM HASTA KARYOLASI
COLUMN MODEL INTENSIVE CARE PATIENT BED

TEKNİK ÖZELLİKLER

- Elektronik motor yardımı ile yükseklik, başucu ve ayakucu hareketi.
- Trendelenburg, ters trendelenburg, fowler ve vasküler pozisyonları.
- Hasta el kumandası.
- Hemşire kontrol ünitesi.
- Korkuluk kumandası. (Opsiyonel)
- Elektronik CPR tuşu.
- Otomatik kayma sistemine sahip başucu
- Auto contour.
- Hijyenik dizayna sahip plastik (PP), kilitlenebilen ve gizlenebilen yan korkuluklar.
- Kolay sökülüp takılabilen ABS plastik muhafazalı, profil şase.
- Hijyenik dizayna sahip plastik (PP) kolay sökülüp takılabilen başlıklar.
- Antistatik tekerler.(merkezi ve doğrusal kilit)
- Elektrostatik boyalı metal aksam.
- Yüksekliği ayarlanabilir paslanmaz, serum askısı
- Diz hareketlerini kolay ayarlayabilme özelliği.
- Plastik çarpma tamponları.
- 24V akü ile kesintisiz çalışabilme.
- Sirt kısmında mekanik CPR.
- Başucu ve ayakucu köşelerinde aksesuar yuvası.
- Yatağın sağ ve sol kısmında 3'er adet drenaj askısı.
- Sirt açısı göstergesi.
- Karyola açısı göstergesi.
- Tek tuşla cardiac chair (Sandalye) pozisyonu.
- Tek tuşla shock pozisyonu.
- Tek tuşla semi fowler pozisyonu.
- Tek tuşla yataktan çıkış pozisyonu.
- Tek tuşla muayene pozisyonu.
- İstem dışı kullanımları önlemek için hemşire kumandasında aktivasyon tuşu.
- Yatak platform uzatması 18 cm (Opsiyonel)
- X-Ray geçirgen sirt ve kaset yuvası.
- 5. teker vasıtası ile kolay manevra imkanı. (Opsiyonel)
- IPX4 elektronik sistem.

TEKNİK DETAYLAR

- Electrical operated backrest, height and legrest adjustment.
- Electrical operated trendelenburg, reverse trendelenburg, fowler and vascular position.
- Patient handset.
- Nurse control unit.
- Control unit built-in siderails. (Optional)
- Auto-CPR.
- Retracting backrest for advanced comfort, less pressure.
- Auto contour.
- Hygienic design (PP), lockable and tuck away side rails.
- Profile frame with easy removable ABS plastic covers.
- Removable head and foot ends.
- Central and directional lockable castors.
- Electrostatic painted metal frame.
- Height adjustable stainless IV pole.
- Easy adjustable knee break position.
- Plastic crash bumpers.
- Battery Backup.
- Dual sided manual CPR at backrest.
- Comprehensive range of accessories socket at corners.
- 3 drainage hangers on the right and left side of the bed.
- Angle gauge for back.
- Angle gauge for bed.
- Cardiac chair position with one button.
- Shock position with one button.
- Semi-Fowler position with one button.
- Bed exit position with one button.
- Examination position with one button.
- Activation key at remote control to prevent any undesired positions.
- Bed extension 18 cm (Optional)
- X-Ray translucent backrest and cassette carrier.
- Fifth wheel for easy steering. (Optional)
- IPX4 standard electronic system.

HEMŞİRE KONTROL ÜNİTESİ
NURSE CONTROL UNITHASTA EL KUMANDASI
PATIENT HANDSETMERKEZİ FREN SİSTEMİ
CENTRAL LOCKSÜTUN MOTOR
COLUMN MOTOR

ELEKTRONİK VERİLER / ELECTRICAL DATA

- Güç Girişi / Power In : 1.5 A max. 230V AC 50-60 Hz
- Elektrik Çarpmasına Karşı Koruma / Electrical Shock Protection : Class I, Type B
- Su Sızmasına Karşı Koruma / Liquid Ingress Protection : IPX4 - IPX6
- Akü / Batteries : 2x 12V Series, Connected, Sealed, Rechargeable, Lead / Acid gel, 1.2 amp hrs.

RENK KARTELASI / COLOR OPTIONS



Uzunluk
Overall Length
216 cm

En
Overall Width
102 cm

Yükseklik (Şiltesiz)
Height Range
(Without mattress)
44 - 84 cm

Trendelenburg
Trendelenburg
0°- 16°

Ters Trendelenburg
Reverse Trendelenburg
0°- 16°

Sirt Kısmı (Max.)
Backrest Angle (Max.)
70°

Ayak Ucu Kısmı (Max.)
Legrest Angle (Max.)
35°

Teker Çapı
Castor Diameter
15 cm

Yatak Alt Boşluğu
Under Bed Clearance
15 cm

Güvenli Çalışma Kapasitesi
Safe Working Load
250 kg

4

MOTOR

PIONEER CL

LİFTLİ YOĞUN BAKIM HASTA KARYOLASI
COLUMN MODEL INTENSİVE CARE PATIENT BED



• Ürün görselleri seçilen aksesuarlar ve opsiyonlara göre farklılık gösterebilir.
• Product images may vary according to selected accessories and options.

Sırt Hareketi / Backrest



Ayak Hareketi / Legrest



Kardiya / Cardiac Chair



Trendelenburg / Trendelenburg



4

MOTOR

PIONEER 4.3 PLUS

YOĞUN BAKIM HASTA KARYOLASI
INTENSIVE CARE PATIENT BED

TEKNİK ÖZELLİKLER

- Elektronik motor yardımı ile yükseklik, başucu ve ayakucu hareketi.
- Trendelenburg, ters trendelenburg, fowler ve vasküler pozisyonları.
- Hasta el kumandası.
- Hemşire kontrol ünitesi.
- Korkuluk kumandası.
- Elektronik CPR tuşu.
- Otomatik kayma sistemine sahip başucu
- Auto contour.
- Hijyenik dizayna sahip plastik (PP), kilitlenebilen ve gizlenebilen yan korkuluklar.
- Kolay sökülüp takılabilen ABS plastik muhafazalı yatma yüzeyi.
- Hijyenik dizayna sahip plastik (PP) kolay sökülüp takılabilen başlıklar.
- Antistatik tekerler.(merkezi ve doğrusal kilit)
- Elektrostatik boyalı metal aksam.
- Yüksekliği ayarlanabilir paslanmaz, serum askısı
- Diz hareketlerini kolay ayarlayabilme özelliği.
- Plastik çarpma tamponları.
- 24V akü ile kesintisiz çalışabilme.
- Sirt kısmında mekanik CPR.
- Başucu ve ayakucu köşelerinde aksesuar yuvası.
- Yatağın sağ ve sol kısmında 3'er adet drenaj askısı.
- Sirt açısı göstergesi.
- Karyola açısı göstergesi.
- Tek tuşla cardiac chair (Sandalye) pozisyonu.
- Tek tuşla shock pozisyonu.
- Tek tuşla semi fowler pozisyonu.
- Tek tuşla yataktan çıkış pozisyonu.
- Tek tuşla muayene pozisyonu.
- İstem dışı kullanımları önlemek için hemşire kumandasında aktivasyon tuşu.
- Yatak platform uzatması 18 cm (Opsiyonel)
- Entegre başlık
- X-Ray geçirgen sırt ve kaset yuvası.
- 5. teker vasıtası ile kolay manevra imkanı. (Opsiyonel)
- IPX4 elektronik sistem.

TEKNİK DETAYLAR

- *Electrical operated backrest, height and legrest adjustment.*
- *Electrical operated trendelenburg, reverse trendelenburg, fowler and vascular position.*
- *Patient handset.*
- *Nurse control unit.*
- *Control unit built-in siderails.*
- *Auto-CPR.*
- *Retracting backrest for advanced comfort, less pressure.*
- *Auto contour.*
- *Hygienic design (PP), lockable and tuck away side rails.*
- *Profile frame with easy removable ABS plastic covers.*
- *Removable head and foot ends.*
- *Central and directional lockable castors.*
- *Electrostatic painted metal frame.*
- *Height adjustable stainless IV pole.*
- *Easy adjustable knee break position.*
- *Plastic crash bumpers.*
- *Battery Backup.*
- *Dual sided manual CPR at backrest.*
- *Comprehensive range of accessories socket at corners.*
- *3 drainage hangers on the right and left side of the bed.*
- *Angle gauge for back.*
- *Angle gauge for bed.*
- *Cardiac chair position with one button.*
- *Shock position with one button.*
- *Semi-Fowler position with one button.*
- *Bed exit position with one button.*
- *Examination position with one button.*
- *Activation key at remote control to prevent any undesired positions.*
- *Bed extension 18 cm (Optional)*
- *Stationary headboard holder.*
- *X-Ray translucent backrest and cassette carrier.*
- *Fifth wheel for easy steering.(Optional)*
- *IPX4 standard electronic system.*

HEMŞİRE KONTROL ÜNİTESİ
NURSE CONTROL UNITHASTA EL KUMANDASI
PATIENT HANDSETKORKULUK KUMANDASI PANELİ
SIDE RAIL CONTROL PANELSABİT BAŞLIK
FIX HEAD END

ELEKTRONİK VERİLER / ELECTRICAL DATA

- Güç Girişi / Power In : 1.5 A max. 230V AC 50-60 Hz
- Elektrik Çarpmasına Karşı Koruma / Electrical Shock Protection : Class I, Type B
- Su Sızmasına Karşı Koruma / Liquid Ingress Protection : IPX4 - IPX6
- Akü / Batteries : 2x 12V Series, Connected, Sealed, Rechargeable, Lead / Acid gel, 1.2 amp hrs.

RENK KARTELASI / COLOR OPTIONS



Uzunluk
Overall Length
216 cm

En
Overall Width
102 cm

Yükseklik (Şiltesiz)
Height Range
(Without mattress)
42 - 84 cm

Trendelenburg
Trendelenburg
0°- 16°

Ters Trendelenburg
Reverse Trendelenburg
0°- 16°

Sirt Kısmı (Max.)
Backrest Angle (Max.)
70°

Ayak Ucu Kısmı (Max.)
Legrest Angle (Max.)
35°

Teker Çapı
Castor Diameter
15 cm

Yatak Altı Boşluğu
Under Bed Clearance
15 cm

Güvenli Çalışma Kapasitesi
Safe Working Load
230 kg

4

MOTOR

PIONEER 4.3 PLUS

YOĞUN BAKIM HASTA KARYOLASI
INTENSIVE CARE PATIENT BED



• Ürün görselleri seçilen aksesuarlar ve opsiyonlara göre farklılık gösterebilir.
• Product images may vary according to selected accessories and options.

Genel / General



Sirt Hareketi / Backrest



Sirt - Ayak Hareketi / Auto Contour



Ters Trendelenburg / Reverse Trendelenburg



4

MOTOR

PIONEER 4.2 CARE


YOĞUN BAKIM HASTA KARYOLASI
INTENSIVE CARE PATIENT BED

TEKNİK ÖZELLİKLER

- Elektronik motor yardımı ile yükseklik, başucu ve ayakucu hareketi.
- Trendelenburg, ters trendelenburg, fowler ve vasküler pozisyonları.
- Hasta el kumandası.
- Hemşire kontrol ünitesi.
- Korkuluk kumandası. (Opsiyonel)
- Elektronik CPR tuşu.
- Otomatik kayma sistemine sahip başucu
- Auto contour.
- Hijyenik dizayna sahip plastik (PP), kilitlenebilen ve gizlenebilen yan korkuluklar.
- Kolay sökülüp takılabilen ABS plastik muhafazalı, profil şase.
- Hijyenik dizayna sahip plastik (PP) kolay sökülüp takılabilen başlıklar.
- Antistatik tekerler.(merkezi ve doğrusal kilit)
- Elektrostatik boyalı metal aksam.
- Yüksekliği ayarlanabilir paslanmaz, serum askısı
- Diz hareketlerini kolay ayarlayabilme özelliği.
- Plastik çarpma tamponları.
- 24V akü ile kesintisiz çalışabilme.
- Başucu ve ayakucu köşelerinde aksesuar yuvası.
- Yatağın sağ ve sol kısmında 3'er adet drenaj askısı.
- Sirt açığı göstergesi.
- Karyola açığı göstergesi.
- Tek tuşla cardiac chair (Sandalye) pozisyonu.
- Tek tuşla shock pozisyonu.
- Tek tuşla semi fowler pozisyonu.
- Tek tuşla yataktan çıkış pozisyonu.
- Tek tuşla muayene pozisyonu.
- İstem dışı kullanımları önlemek için hemşire kumandasında aktivasyon tuşu.
- Sirt kısmında mekanik CPR.
- Yatak platform uzatması 18 cm (Opsiyonel)
- X-Ray geçirgen sirt ve kaset yuvası. (Opsiyonel)
- 5. teker vasıtası ile kolay manevra imkanı. (Opsiyonel)
- IPX4 elektronik sistem.

TEKNİK DETAYLAR

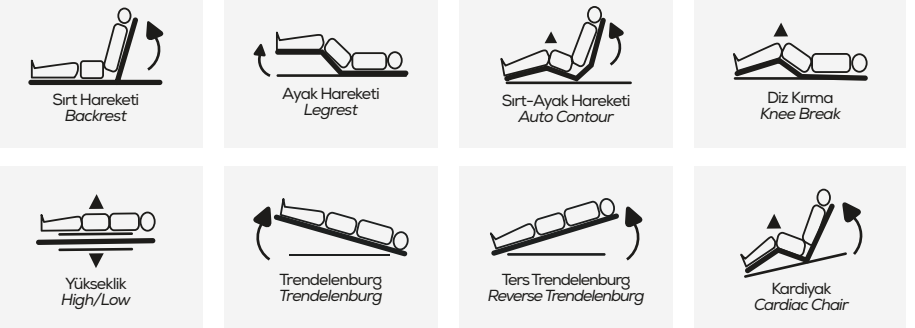
- *Electrical operated backrest, height and legrest adjustment.*
- *Electrical operated trendelenburg,reverse trendelenburg,fowler and vascular position.*
- *Patient handset.*
- *Nurse control unit.*
- *Control unit built-in siderails. (Optional)*
- *Auto-CPR.*
- *Retracting backrest for advanced comfort,lesspressure.*
- *Auto contour.*
- *Hygienic design(PP),lockable and tuckaway side rails.*
- *Profile frame with easy removable ABS plastic covers.*
- *Removable head and footends.*
- *Central and directional lockable castors.*
- *Electrostatic painted metal frame.*
- *Height adjustable stainless IV pole.*
- *Easy adjustable knee break position.*
- *Plastic crash bumpers.*
- *Battery Backup.*
- *Comprehensive range of accessories socket at corners.*
- *3 drainage hangers on the right and left side of the bed.*
- *Angle gauge for back.*
- *Angle gauge for bed.*
- *Cardiac chair position with one button.*
- *Shock position with one button.*
- *Semi-Fowler position with one button.*
- *Bed exitposition with one button.*
- *Examination position with one button.*
- *Activation key at remote control to prevent any undesired positions.*
- *Dual sided manual CPR at backrest.*
- *Bed extension 18cm (Optional)*
- *X-Ray translucent backrest and cassette carrier. (Optional)*
- *Fifth wheel for easy steering.(Optional)*
- *IPX4 standard electronic system.*

HEMŞİRE KONTROL ÜNİTESİ
NURSE CONTROL UNITHASTA EL KUMANDASI
PATIENT HANDSETKORKULUK MEKANİZMASI
SIDE RAIL MECHANISMMERKEZİ FREN SİSTEMİ
CENTRAL LOCK

ELEKTRONİK VERİLER / ELECTRICAL DATA

- Güç Girişi / Power In : 1.5 A max. 230V AC 50-60 Hz
- Elektrik Çarpmasına Karşı Koruma / Electrical Shock Protection : Class I, Type B
- Su Sızmasına Karşı Koruma / Liquid Ingress Protection : IPX4 - IPX6
- Akü / Batteries : 2x 12V Series, Connected, Sealed, Rechargeable, Lead / Acid gel, 1.2 amp hrs.

RENK KARTELASI / COLOR OPTIONS



Uzunluk
Overall Length
216 cm

En
Overall Width
102 cm

Yükseklik (Şiltesiz)
Height Range
(Without mattress)
42 - 84 cm

Trendelenburg
Trendelenburg
0°- 16°

Ters Trendelenburg
Reverse Trendelenburg
0°- 16°

Sirt Kısmı (Max.)
Backrest Angle (Max.)
70°

Ayak Ucu Kısmı (Max.)
Legrest Angle (Max.)
35°

Teker Çapı
Castor Diameter
15 cm

Yatak Altı Boşluğu
Under Bed Clearance
15 cm

Güvenli Çalışma Kapasitesi
Safe Working Load
230 kg

4

MOTOR

PIONEER 4.2 CARE

YOĞUN BAKIM HASTA KARYOLASI
INTENSIVE CARE PATIENT BED



• Ürün görselleri seçilen aksesuarlar ve opsiyonlara göre farklılık gösterebilir.
• Product images may vary according to selected accessories and options.

Low Bed



Sırt Hareketi / Backrest



Trendelenburg / Trendelenburg



Kardiyak / Cardiac Chair



4

MOTOR

PIONEER 4.2 W


TARTILI YOĞUN BAKIM HASTA KARYOLASI
INTENSIVE CARE PATIENT BED WITH WEIGHT SCALE

TEKNİK ÖZELLİKLER

- Gelişmiş entegre tartı sistemi.
- Elektronik motor yardımı ile yükseklik, başucu ve ayakucu hareketi.
- Trendelenburg, ters trendelenburg, fowler ve vasküler pozisyonları.
- Hasta el kumandası.
- Hemşire kontrol ünitesi.
- Korkuluk kumandası. (Opsiyonel)
- Elektronik CPR tuşu.
- Otomatik kayma sistemine sahip başucu
- Auto contour.
- Hijyenik dizayna sahip plastik (PP), kilitlenebilen ve gizlenebilen yan korkuluklar.
- Kolay sökülüp takılabilen ABS plastik muhafazalı, profil şase.
- Hijyenik dizayna sahip plastik (PP) kolay sökülüp takılabilen başlıklar.
- Antistatik tekerler.(merkezi ve doğrusal kilit)
- Elektrostatik boyalı metal aksam.
- Yüksekliği ayarlanabilir paslanmaz, serum askısı
- Diz hareketlerini kolay ayarlayabilme özelliği.
- Plastik çarpma tamponları.
- 24V akü ile kesintisiz çalışabilme.
- Sırt kısmında mekanik CPR.
- Başucu ve ayakucu köşelerinde aksesuar yuvası
- Yatağın sağ ve sol kısmında 3'er adet drenaj askısı.
- Sırt açısı göstergesi.
- Karyola açısı göstergesi.
- Tek tuşla cardiac chair (Sandalye) pozisyonu.
- Tek tuşla shock pozisyonu.
- Tek tuşla semi fowler pozisyonu.
- Tek tuşla yataktan çıkış pozisyonu.
- Tek tuşla muayene pozisyonu.
- İstem dışı kullanımları önlemek için hemşire kumandasında aktivasyon tuşu.
- Yatak platform uzatması 18 cm (Opsiyonel)
- X-Ray geçirgen sırt ve kaset yuvası.
- 5. teker vasıtası ile kolay manevra imkanı. (Opsiyonel)
- IPX4 elektronik sistem.

TEKNİK DETAYLAR

- Comprehensive integrated weighing system.
- Electrical operated backrest, height and legrest adjustment.
- Electrical operated trendelenburg, reverse trendelenburg, fowler and vascular position.
- Patient handset.
- Nurse control unit.
- Control unit built-in siderails. (Optional)
- Auto-CPR.
- Retracting backrest for advanced comfort, less pressure.
- Auto contour.
- Hygienic design (PP), lockable and tuck away side rails.
- Profile frame with easy removable ABS plastic covers.
- Removable head and foot ends.
- Central and directional lockable castors.
- Electrostatic painted metal frame.
- Height adjustable stainless IV pole.
- Easy adjustable knee break position.
- Plastic crash bumpers.
- Battery Backup.
- Dual sided manual CPR at backrest.
- Comprehensive range of accessories socket at corners.
- 3 drainage hangers on the right and left side of the bed.
- Angle gauge for back.
- Angle gauge for bed.
- Cardiac chair position with one button.
- Shock position with one button.
- Semi-Fowler position with one button.
- Bed exit position with one button.
- Examination position with one button.
- Activation key at remote control to prevent any undesired positions.
- Bed extension 18 cm (Optional)
- X-Ray translucent backrest and cassette carrier.
- Fifth wheel for easy steering.(Optional)
- IPX4 standard electronic system.

HEMŞİRE KONTROL ÜNİTESİ
NURSE CONTROL UNITHASTA EL KUMANDASI
PATIENT HANDSETTARTI GÖSTERGESİ
SCALE INDICATORMERKEZİ FREN SİSTEMİ
CENTRAL LOCK

ELEKTRONİK VERİLER / ELECTRICAL DATA

- Güç Girişi / Power In : 1.5 A max. 230V AC 50-60 Hz
- Elektrik Çarpmasına Karşı Koruma / Electrical Shock Protection : Class I, Type B
- Su Sızmasına Karşı Koruma / Liquid Ingress Protection : IPX4 - IPX6
- Akü / Batteries : 2x 12V Series, Connected, Sealed, Rechargeable, Lead / Acid gel, 1.2 amp hrs.

RENK KARTELASI / COLOR OPTIONS



Uzunluk
Overall Length
216 cm

En
Overall Width
102 cm

Yükseklik (Şiltesiz)
Height Range
(Without mattress)
42 - 84 cm

Trendelenburg
Trendelenburg
0°- 16°

Ters Trendelenburg
Reverse Trendelenburg
0°- 16°

Sırt Kısmı (Max.)
Backrest Angle (Max.)
70°

Ayak Ucu Kısmı (Max.)
Legrest Angle (Max.)
35°

Teker Çapı
Castor Diameter
15 cm

Yatak Altı Boşluğu
Under Bed Clearance
15 cm

Güvenli Çalışma Kapasitesi
Safe Working Load
230 kg



4

MOTOR

PIONEER 4.2 W

TARTILU YOĞUN BAKIM HASTA KARYOLASI
INTENSIVE CARE PATIENT BED WITH WEIGHT SCALE



• Ürün görselleri seçilen aksesuarlar ve opsiyonlara göre farklılık gösterebilir.
• Product images may vary according to selected accessories and options.

Low Bed



Sirt Hareketi / Backrest



Trendelenburg / Trendelenburg



Kardiyak / Cardiac Chair



4

MOTOR

PIONEER 4.2 LW


YOĞUN BAKIM HASTA KARYOLASI
INTENSIVE CARE PATIENT BED

TEKNİK ÖZELLİKLER

- Elektronik motor yardımı ile yükseklik, başucu ve ayakucu hareketi.
- Trendelenburg, ters trendelenburg, fowler ve vasküler pozisyonları.
- Hasta el kumandası.
- Hemşire kontrol ünitesi.
- Korkuluk kumandası. (Opsiyonel)
- Elektronik CPR tuşu.
- Otomatik kayma sistemine sahip başucu
- Auto contour.
- Hijyenik dizayna sahip plastik (PP), kilitlenebilen ve gizlenebilen yan korkuluklar.
- Kolay sökülüp takılabilen ABS plastik muhafazalı, profil şase.
- Hijyenik dizayna sahip plastik (PP) kolay sökülüp takılabilen başlıklar.
- Antistatik tekerler.(merkezi ve doğrusal kilit)
- Elektrostatik boyalı metal aksam.
- Yüksekliği ayarlanabilir paslanmaz, serum askısı
- Diz hareketlerini kolay ayarlayabilme özelliği.
- Plastik çarpma tamponları.
- 24V akü ile kesintisiz çalışabilme.
- Başucu ve ayakucu köşelerinde aksesuar yuvası.
- Yatağın sağ ve sol kısmında 3'er adet drenaj askısı.
- Sirt açığı göstergesi.
- Karyola açığı göstergesi.
- Tek tuşla cardiac chair (Sandalye) pozisyonu.
- Tek tuşla shock pozisyonu.
- Tek tuşla semi fowler pozisyonu.
- Tek tuşla yataktan çıkış pozisyonu.
- Tek tuşla muayene pozisyonu.
- İstem dışı kullanımları önlemek için hemşire kumandasında aktivasyon tuşu.
- Sirt kısmında mekanik CPR.
- Yatak platform uzatması 18 cm (Opsiyonel)
- X-Ray geçirgen sirt ve kaset yuvası. (Opsiyonel)
- 5. teker vasıtası ile kolay manevra imkanı. (Opsiyonel)
- IPX4 elektronik sistem.

TEKNİK DETAYLAR

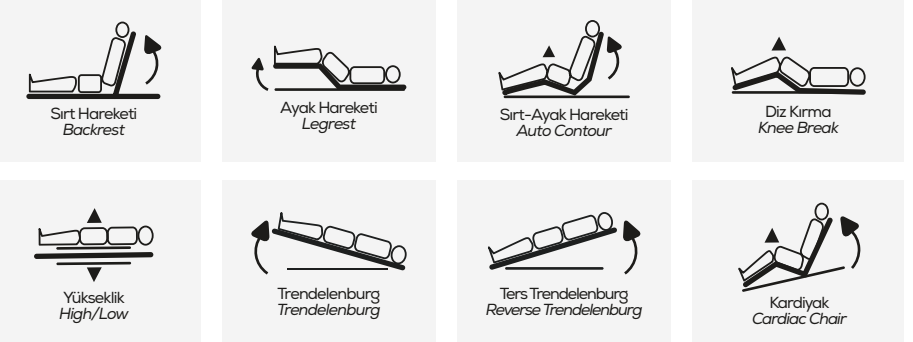
- *Electrical operated backrest, height and legrest adjustment.*
- *Electrical operated trendelenburg,reverse trendelenburg,fowler and vascular position.*
- *Patient handset.*
- *Nurse control unit.*
- *Control unit built-in siderails. (Optional)*
- *Auto-CPR.*
- *Retracting backrest for advanced comfort,lesspressure.*
- *Auto contour.*
- *Hygienic design(PP),lockable and tuckaway side rails.*
- *Profile frame with easy removable ABS plastic covers.*
- *Removable head and footends.*
- *Central and directional lockable castors.*
- *Electrostatic painted metal frame.*
- *Height adjustable stainless IV pole.*
- *Easy adjustable knee break position.*
- *Plastic crash bumpers.*
- *Battery Backup.*
- *Comprehensive range of accessories socket at corners.*
- *3 drainage hangers on the right and left side of the bed.*
- *Angle gauge for back.*
- *Angle gauge for bed.*
- *Cardiac chair position with one button.*
- *Shock position with one button.*
- *Semi-Fowler position with one button.*
- *Bed exitposition with one button.*
- *Examination position with one button.*
- *Activation key at remote control to prevent any undesired positions.*
- *Dual sided manual CPR at backrest.*
- *Bed extension 18cm (Optional)*
- *X-Ray translucent backrest and cassette carrier. (Optional)*
- *Fifth wheel for easy steering.(Optional)*
- *IPX4 standard electronic system.*

HEMŞİRE KONTROL ÜNİTESİ
NURSE CONTROL UNITHASTA EL KUMANDASI
PATIENT HANDSETKORKULUK MEKANİZMASI
SIDE RAIL MECHANISMMERKEZİ FREN SİSTEMİ
CENTRAL LOCK

ELEKTRONİK VERİLER / ELECTRICAL DATA

- Güç Girişi / Power In : 1.5 A max. 230V AC 50-60 Hz
- Elektrik Çarpmasına Karşı Koruma / Electrical Shock Protection : Class I, Type B
- Su Sızmasına Karşı Koruma / Liquid Ingress Protection : IPX4 - IPX6
- Akü / Batteries : 2x 12V Series, Connected, Sealed, Rechargeable, Lead / Acid gel, 1.2 amp hrs.

RENK KARTELASI / COLOR OPTIONS



Uzunluk
Overall Length
216 cm

En
Overall Width
102 cm

Yükseklik (Şiltesiz)
Height Range
(Without mattress)
34 - 80 cm

Trendelenburg
Trendelenburg
0°- 16°

Ters Trendelenburg
Reverse Trendelenburg
0°- 16°

Sirt Kısmı (Max.)
Backrest Angle (Max.)
70°

Ayak Ucu Kısmı (Max.)
Legrest Angle (Max.)
35°

Teker Çapı
Castor Diameter
15 cm

Yatak Altı Boşluğu
Under Bed Clearance
15 cm

Güvenli Çalışma Kapasitesi
Safe Working Load
230 kg

LOW BED

4
MOTOR

PIONEER 4.2 LW

YOĞUN BAKIM HASTA KARYOLASI
INTENSIVE CARE PATIENT BED



• Ürün görselleri seçilen aksesuarlar ve opsiyonlara göre farklılık gösterebilir.
• Product images may vary according to selected accessories and options.

Low Bed



Sırt Hareketi / Backrest



Trendelenburg / Trendelenburg



Kardiyak / Cardiac Chair



4

MOTOR

PIONEER 4.1 TREND

ELEKTRİKLI HASTA BAKIM KARYOLASI
ELECTRICAL PATIENT BED

TEKNİK ÖZELLİKLER

- Elektronik motor yardımı ile yükseklik, başucu ve ayakucu hareketi.
- Trendelenburg pozisyonu
- Hasta el kumandası.
- Hemşire kontrol ünitesi. (Opsiyonel)
- Korkuluk kumandası. (Opsiyonel)
- Otomatik kayma sistemine sahip başucu
- Auto contour.
- Hijyenik dizayna sahip plastik (PP), kilitlenebilen ve gizlenebilen yan korkuluklar.
- Tel muhafazalı, profil şase.
- Hijyenik dizayna sahip plastik (PP) kolay sökülüp takılabilen başlıklar.
- Çapraz kilitlenebilir plastik yapıda tekerler.
- Elektrostatik boyalı metal aksam.
- Yüksekliği ayarlanabilir paslanmaz, serum askısı
- Diz hareketlerini kolay ayarlayabilme özelliği.
- Plastik çarpma tamponları.
- 24V akü ile kesintisiz çalışabilme. (Opsiyonel)
- Sırt kısmında mekanik CPR. (Opsiyonel)
- Başucu ve ayakucu köşelerinde aksesuar yuvası.
- Elektronik CPR (Opsiyonel)
- Tek tuşla cardiac chair (Sandalye) pozisyonu. (Opsiyonel)
- Yatağın sağ ve sol kısmında 3'er adet drenaj askısı.
- Sırt açısı göstergesi.
- Karyola açısı göstergesi.
- 5. teker vasıtası ile kolay manevra imkanı. (Opsiyonel)
- IPX4 elektronik sistem.

TEKNİK DETAYLAR

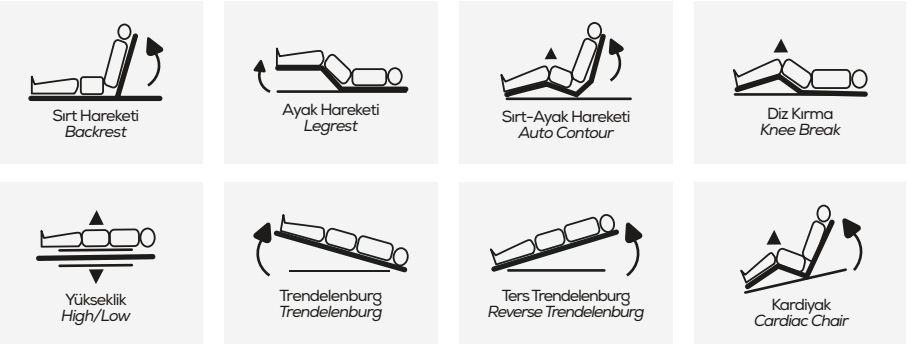
- *Electrical operated backrest, height and legrest adjustment.*
- *Electrical operated trendelenburg, position.*
- *Patient handset.*
- *Nurse control unit. (Optional)*
- *Control unit built-in siderails. (Optional)*
- *Retracting backrest for advanced comfort, less pressure.*
- *Auto contour.*
- *Hygienic design (PP), lockable and tuck away side rails.*
- *Wire housing, profile frame.*
- *Removable head and foot ends.*
- *Cross lockable castors.*
- *Electrostatic painted metal frame.*
- *Height adjustable stainless IV pole.*
- *Easy adjustable knee break position.*
- *Plastic crash bumpers.*
- *Battery Backup. (Optional)*
- *Dual sided manual CPR at backrest. (Optional)*
- *Comprehensive range of accessories socket at corners.*
- *Auto CPR (Optional).*
- *Cardiac Chair (Optional).*
- *3 drainage hangers on the right and left side of the bed.*
- *Angle gauge for back.*
- *Angle gauge for bed.*
- *Fifth wheel for easy steering. (Optional)*
- *IPX4 standard electronic system.*

HEMŞİRE KONTROL ÜNİTESİ
NURSE CONTROL UNITAÇI GÖSTERGESİ
ANGLE GAUGEKORKULUK MEKANİZMASI
SIDE RAIL MECHANISMÇAPRAZ FREN SİSTEMİ
CROSS LOCKABLE

ELEKTRONİK VERİLER / ELECTRICAL DATA

- Güç Girişi / Power In : 1.5 A max. 230V AC 50-60 Hz
- Elektrik Çarpmasına Karşı Koruma / Electrical Shock Protection : Class I, Type B
- Su Sızmasına Karşı Koruma / Liquid Ingress Protection : IPX4 - IPX6
- Akü / Batteries : 2x 12V Series, Connected, Sealed, Rechargeable, Lead / Acid gel, 1.2 amp hrs.

RENK KARTELASI / COLOR OPTIONS

Uzunluk
Overall Length

216 cm

En
Overall Width

102 cm

Yükseklik (Şiltesiz)
Height Range
(Without mattress)

42 - 84 cm

Trendelenburg
Trendelenburg

0° - 16°

Ters Trendelenburg
Reverse Trendelenburg

0° - 16°

Sırt Kısmı (Max.)
Backrest Angle (Max.)

70°

Ayak Ucu Kısmı (Max.)
Legrest Angle (Max.)

35°

Teker Çapı
Castor Diameter

12,5 cm

Yatak Altı Boşluğu
Under Bed Clearance

15 cm

Güvenli Çalışma Kapasitesi
Safe Working Load

230 kg

4

MOTOR

PIONEER 4.1 TREND

ELEKTRIKLİ HASTA BAKIM KARYOLASI
ELECTRICAL PATIENT BED



• Ürün görselleri seçilen aksesuarlar ve opsiyonlara göre farklılık gösterebilir.
• Product images may vary according to selected accessories and options.

Low Bed



Sirt Hareketi / Backrest



Trendelenburg / Trendelenburg



Yükseklik / High Low



3

MOTOR

PIONEER 3.2


ELEKTRİKLİ HASTA BAKIM KARYOLASI
ELECTRICAL PATIENT BED

TEKNİK ÖZELLİKLER

- Elektronik motor yardımı ile yükseklik, başucu ve ayakucu hareketi.
- Hasta el kumandası.
- Otomatik kayma sistemine sahip başucu
- Hemşire kontrol ünitesi.
- Auto contour.
- Hijyenik dizayna sahip plastik (PP), kilitlenebilen ve gizlenebilen yan korkuluklar.
- Kolay sökülüp takılabilen ABS plastik muhafazalı, profil şase.
- Hijyenik dizayna sahip plastik (PP) kolay sökülüp takılabilen başlıklar.
- Çapraz kilitlenebilen plastik yapıda tekerler.
- Antistatik tekerler.(merkezi ve doğrusal kilit)
- Elektrostatik boyalı metal aksam.
- Yüksekliği ayarlanabilir paslanmaz, serum askısı
- Diz hareketlerini kolay ayarlayabilme özelliği.
- Plastik çarpma tamponları.
- Sırt kısmında mekanik CPR. (Opsiyonel)
- 24V akü ile kesintisiz çalışabilme. (Opsiyonel)
- Başucu ve ayakucu köşelerinde aksesuar yuvası.
- Yatağın sağ ve sol kısmında 3'er adet drenaj askısı.
- Sırt açısı göstergesi.
- Karyola açısı göstergesi.
- IPX4 elektronik sistem.

TEKNİK DETAYLAR

- *Electrical operated backrest, height and legrest adjustment.*
- *Patient handset.*
- *Retracting backrest for advanced comfort ,less pressure.*
- *Nurse control unit.*
- *Auto contour.*
- *Hygienic design (PP), lockable and tuck away side rails.*
- *Profile frame with easy removable ABS plastic covers.*
- *Removable head and footends.*
- *Cross lockable castors.*
- *Central and directional lockable castors.*
- *Electrostatic painted metal frame.*
- *Height adjustable stainless IV pole.*
- *Easy adjustable knee break position.*
- *Plastic crash bumpers.*
- *Battery Backup. (Optional)*
- *Dual sided manual CPR at backrest. (Optional)*
- *Comprehensive range of accessories socket at corners.*
- *3 drainage hangers on the right and left side of the bed.*
- *Angle gauge for back.*
- *Angle gauge for bed.*
- *IPX4 standard electronic system.*

HEMŞİRE KONTROL ÜNİTESİ
NURSE CONTROL UNITHASTA EL KUMANDASI
PATIENT HANDSETKORKULUK MEKANİZMASI
SIDE RAIL MECHANISMMERKEZİ FREN SİSTEMİ
CENTRAL LOCK

ELEKTRONİK VERİLER / ELECTRICAL DATA

- Güç Girişi / Power In : 1.5 A max. 230V AC 50-60 Hz
- Elektrik Çarpmasına Karşı Koruma / Electrical Shock Protection : Class I, Type B
- Su Sızmasına Karşı Koruma / Liquid Ingress Protection : IPX4 - IPX6
- Akü / Batteries : 2x 12V Series, Connected, Sealed, Rechargeable, Lead / Acid gel, 1.2 amp hrs.

RENK KARTELESİ / COLOR OPTIONS

Uzunluk
Overall Length

216 cm

En
Overall Width

102 cm

Yükseklik (Şiltlesiz)
Height Range
(Without mattress)

42 - 84 cm

Sırt Kısmı (Max.)
Backrest Angle (Max.)

70°

Ayak Ucu Kısmı (Max.)
Legrest Angle (Max.)

35°

Teker Çapı
Castor Diameter

12,5 cm

Yatak Altı Boşluğu
Under Bed Clearance

15 cm

Güvenli Çalışma Kapasitesi
Safe Working Load

150 kg



3

MOTOR

PIONEER 3.2

ELEKTRİKLİ HASTA BAKIM KARYOLASI
ELECTRICAL PATIENT BED



• Ürün görselleri seçilen aksesuarlar ve opsiyonlara göre farklılık gösterebilir.
• Product images may vary according to selected accessories and options.

Low Bed



Ayak Hareketi / Legrest



Sirt - Ayak Hareketi / Auto Contour



Kardiyyak / Cardiac Chair



3

MOTOR

PIONEER 3.1 TREND

ELEKTRİKLI HASTA BAKIM KARYOLASI
ELECTRICAL PATIENT BED

TEKNİK ÖZELLİKLER

- Elektronik motor yardımı ile yükseklik, başucu ve ayakucu hareketi.
- Hasta el kumandası.
- Otomatik kayma sistemine sahip başucu
- Hemşire kontrol ünitesi. (Opsiyonel)
- Auto contour.
- Hijyenik dizayna sahip plastik (PP), kilitlenebilen ve gizlenebilen yan korkuluklar.
- Kolay sökülüp takılabilen ABS plastik muhafazalı, profil şase.
- Hijyenik dizayna sahip plastik (PP) kolay sökülüp takılabilen başlıklar.
- Çapraz kilitlenebilen plastik yapıda tekerler.
- Antistatik tekerler.(merkezi ve doğrusal kilit) (Opsiyonel)
- Elektrostatik boyalı metal aksam.
- Yüksekliği ayarlanabilir paslanmaz, serum askısı
- Diz hareketlerini kolay ayarlayabilme özelliği.
- Plastik çarpma tamponları.
- Sırt kısmında mekanik CPR. (Opsiyonel)
- 24V akü ile kesintisiz çalışabilme. (Opsiyonel)
- Başucu ve ayakucu köşelerinde aksesuar yuvası.
- Yatağın sağ ve sol kısmında 3'er adet drenaj askısı.
- Sırt açısı göstergesi.
- Karyola açısı göstergesi.
- IPX4 elektronik sistem.

TEKNİK DETAYLAR

- *Electrical operated backrest, height and legrest adjustment.*
- *Patient handset.*
- *Retracting backrest for advanced comfort ,less pressure.*
- *Nurse control unit. (Optional)*
- *Auto contour.*
- *Hygienic design (PP), lockable and tuck away side rails.*
- *Profile frame with easy removable ABS plastic covers.*
- *Removable head and footends.*
- *Cross lockable castors.*
- *Central and directional lockable castors. (Optional)*
- *Electrostatic painted metal frame.*
- *Height adjustable stainless IV pole.*
- *Easy adjustable knee break position.*
- *Plastic crash bumpers.*
- *Battery Backup. (Optional)*
- *Dual sided manual CPR at backrest. (Optional)*
- *Comprehensive range of accessories socket at corners.*
- *3 drainage hangers on the right and left side of the bed.*
- *Angle gauge for back.*
- *Angle gauge for bed.*
- *IPX4 standard electronic system.*

HASTA EL KUMANDASI
PATIENT HANDSETKORKULUK MEKANİZMASI
SIDE RAIL MECHANISMÇAPRAZ FREN SİSTEMİ
CROSS LOCKABLEÇARPMA TAMPONU
CRASH BUFFER

ELEKTRONİK VERİLER / ELECTRICAL DATA

- Güç Girişi / Power In : 1.5 A max. 230V AC 50-60 Hz
- Elektrik Çarpmasına Karşı Koruma / Electrical Shock Protection : Class I, Type B
- Su Sızmasına Karşı Koruma / Liquid Ingress Protection : IPX4 - IPX6
- Akü / Batteries : 2x 12V Series, Connected, Sealed, Rechargeable, Lead / Acid gel, 1.2 amp hrs.

RENK KARTELASI / COLOR OPTIONS



216 cm



102 cm



42 - 84 cm



70°



35°



12,5 cm



15 cm



150 kg



3

MOTOR

PIONEER 3.1 TREND

ELEKTRIKLİ HASTA BAKIM KARYOLASI
ELECTRICAL PATIENT BED



• Ürün görselleri seçilen aksesuarlar ve opsiyonlara göre farklılık gösterebilir.
• Product images may vary according to selected accessories and options.

Low Bed



Sırt Hareketi / Backrest



Ayak Hareketi / Legrest



Yükseklik / High Low



2

MOTOR

PIONEER 2

ELEKTRİKLİ HASTA BAKIM KARYOLASI
ELECTRICAL PATIENT BED

TEKNİK ÖZELLİKLER

- Elektronik motor yardımı ile başucu ve ayakucu hareketi.
- Hasta el kumandası.
- Otomatik kayma sistemine sahip başucu
- Auto contour.
- Hijyenik dizayna sahip plastik (PP), kilitlenebilen ve gizlenebilen yan korkuluklar.
- Kolay sökülüp takılabilen ABS plastik muhafazalı, profil şase.
- Hijyenik dizayna sahip plastik (PP) kolay sökülüp takılabilen başlıklar.
- Çapraz kilitlenebilir plastik yapıda tekerler.
- Elektrostatik boyalı metal aksam.
- Yüksekliği ayarlanabilir paslanmaz, serum askısı
- Diz hareketlerini kolay ayarlayabilme özelliği.
- Plastik çarpma tamponları.
- Sirt kısmında mekanik CPR. (Opsiyonel)
- Başucu ve ayakucu köşelerinde aksesuar yuvası.
- Yatağın sağ ve sol kısmında 3'er adet drenaj askısı.
- Sirt açığı göstergesi.
- Karyola açığı göstergesi.
- IPX4 elektronik sistem.

TEKNİK DETAYLAR

- *Electrical operated backrest and legrest adjustment.*
- *Patient handset.*
- *Retracting backrest for advanced comfort, less pressure.*
- *Auto contour.*
- *Hygienic design (PP), lockable and tuck away side rails.*
- *Profile frame with easy removable ABS plastic covers.*
- *Removable head and foot ends.*
- *Cross lockable castors.*
- *Electrostatic painted metal frame.*
- *Height adjustable stainless IV pole.*
- *Easy adjustable knee break position.*
- *Plastic crash bumpers.*
- *Dual sided manual CPR at backrest. (Optional)*
- *Comprehensive range of accessories socket at corners.*
- *3 drainage hangers on the right and left side of the bed.*
- *Angle gauge for back.*
- *Angle gauge for bed.*
- *IPX4 standard electronic system.*

HASTA EL KUMANDASI
PATIENT HANDSETKORKULUK MEKANİZMASI
SIDE RAIL MECHANISMÇAPRAZ FREN SİSTEMİ
CROSS LOCKABLESIRT KAYMA SİSTEMİ
AUTO REGRESSION

ELEKTRONİK VERİLER / ELECTRICAL DATA

- Güç Girişi / Power In : 1.5 A max. 230V AC 50-60 Hz
- Elektrik Çarpmasına Karşı Koruma / Electrical Shock Protection : Class I, Type B
- Su Sızmasına Karşı Koruma / Liquid Ingress Protection : IPX4 - IPX6

RENK KARTELASI / COLOR OPTIONS



Uzunluk
Overall Length
216 cm

En
Overall Width
102 cm

Yükseklik (Şiltasız)
Height Range
(Without mattress)
46cm

Sirt Kısmı (Max.)
Backrest Angle (Max.)
70°

Ayak Ucu Kısmı (Max.)
Legrest Angle (Max.)
35°

Teker Çapı
Castor Diameter
12,5 cm

Yatak Alt Boşluğu
Under Bed Clearance
15 cm

Güvenli Çalışma Kapasitesi
Safe Working Load
230 kg

2

MOTOR

PIONEER 2

ELEKTRİKLI HASTA BAKIM KARYOLASI
ELECTRICAL PATIENT BED



• Ürün görselleri seçilen aksesuarlar ve opsiyonlara göre farklılık gösterebilir.
• Product images may vary according to selected accessories and options.

Genel / General



Sirt Hareketi / Backrest



Ayak Hareketi / Legrest



Sirt - Ayak Hareketi / Auto Contour



2

MOTOR

DUO 2

ELEKTRİKLİ HASTA BAKIM KARYOLASI
ELECTRICAL PATIENT BED

TEKNİK ÖZELLİKLER

- Elektronik motor yardımı ile, başucu ve ayakucu hareketi.
- Hasta el kumandası.
- Auto contour.
- Hijyenik dizayna sahip kilitlenebilen ve katlanabilen yan korkuluklar.
- Sac yatma yüzeyi.
- Hijyenik dizayna sahip kolay sökölüp takılabilen başlıklar.
- Çapraz kilitlenebilir plastik yapıda tekerler.
- Elektrostatik boyalı metal aksam.
- Yüksekliği ayarlanabilir paslanmaz, serum askısı
- Diz hareketlerini kolay ayarlayabilme özelliği.
- Plastik çarpma tamponları.
- Başucu ve ayakucu köşelerinde aksesuar yuvası.
- Yatağın sağ ve sol kısmında 3'er adet drenaj askısı.
- IPX4 elektronik sistem.

TECHNICAL DETAILS

- *Electrical operated backrest, and legrest adjustment.*
- *Patient handset.*
- *Auto contour.*
- *Hygienic design, lockable and foldable side rails.*
- *Sheet metal laying surface.*
- *Easy removable head and foot ends.*
- *Cross lockable castors.*
- *Electrostatic painted metal frame.*
- *Height adjustable stainless IV pole.*
- *Easy adjustable knee break position.*
- *Plastic crash bumpers.*
- *Comprehensive range of accessories socket at corners.*
- *3 drainage hangers on the right and left side of the bed.*
- *IPX4 standard electronic system*

HASTA EL KUMANDASI
PATIENT HANDSETDRENAJ ASKISI
URINE BAG HOLDERÇARPMA TAMPONU
CRASH BUFFERÇAPRAZ FREN SİSTEMİ
CROSS LOCKABLE

ELEKTRONİK VERİLER / ELECTRICAL DATA

- Güç Girişi / Power In : 1.5 A max. 230V AC 50-60 Hz
- Elektrik Çarpmasına Karşı Koruma / Electrical Shock Protection : Class I, Type B
- Su Sızmasına Karşı Koruma / Liquid Ingress Protection : IPX4 - IPX6

RENK KARTELESİ / COLOR OPTIONS



Renk 1

Renk 2

Renk 3

Renk 4

Renk 5

Renk 6

Renk 13

Renk 14

Sırt Hareketi
BackrestAyak Hareketi
LegrestSırt-Ayak Hareketi
Auto ContourDiz Kırma
Knee Break

Uzunluk
Overall Length

206 cm

En
Overall Width

102 cm

Yükseklik (Siltisiz)
Height Range
(Without mattress)

44 cm

Sırt Kısmı (Max.)
Backrest Angle (Max.)

65°

Ayak Ucu Kısmı (Max.)
Legrest Angle (Max.)

30°

Teker Çapı
Castor Diameter

10 cm

Yatak Alt Boşluğu
Under Bed Clearance

39 cm

Güvenli Çalışma Kapasitesi
Safe Working Load

130 kg

2

MOTOR

DUO 2

ELEKTRIKLİ HASTA BAKIM KARYOLASI
ELECTRICAL PATIENT BED



• Ürün görselleri seçilen aksesuarlar ve opsiyonlara göre farklılık gösterebilir.
• Product images may vary according to selected accessories and options.

Sirt Hareketi / Backrest



Ayak Hareketi / Legrest



Sirt - Ayak Hareketi / Auto Contour



Genel / General



meissa

4

MOTOR

JUNIOR 4


PEDIATRİK YOĞUN BAKIM HASTA KARYOLASI
PEDIATRIC INTENSIVE CARE PATIENT BED

TEKNİK ÖZELLİKLER

- Elektronik motor yardımı ile yükseklik, başucu ve ayakucu hareketi.
- Trendelenburg, ters trendelenburg, fowler ve vasküler pozisyonları.
- Hasta el kumandası.
- Hemşire kontrol ünitesi.
- Elektronik CPR tuşu.
- Otomatik kayma sistemine sahip başucu
- Auto contour.
- Hijyenik dizayna sahip plastik (PP), kilitlenebilen ve gizlenebilen yan korkuluklar.
- Kolay sökülüp takılabilen ABS plastik muhafazalı, profil şase.
- Hijyenik dizayna sahip plastik (PP) kolay sökülüp takılabilen başlıklar.
- Çapraz kilitlenebilir plastik yapıda tekerler.
- Antistatik tekerler.(merkezi ve doğrusal kilit) (Opsiyonel)
- Elektrostatik boyalı metal aksam.
- Yüksekliği ayarlanabilir paslanmaz, serum askısı
- Diz hareketlerini kolay ayarlayabilme özelliği.
- Plastik çarpma tamponları.
- 24V akü ile kesintisiz çalışabilme. (Opsiyonel)
- Sirt kısmında mekanik CPR. (Opsiyonel)
- Başucu ve ayakucu köşelerinde aksesuar yuvası.
- Yatağın sağ ve sol kısmında 3'er adet drenaj askısı.
- Tek tuşla cardiac chair (Sandalye) pozisyonu.
- Tek tuşla shock pozisyonu.
- Tek tuşla semi fowler pozisyonu.
- Tek tuşla yataktan çıkış pozisyonu.
- Tek tuşla muayene pozisyonu.
- İstem dışı kullanımları önlemek için hemşire kumandasında aktivasyon tuşu.
- X-Ray geçirgen sirt ve kaset yuvası. (Opsiyonel)
- IPX4 elektronik sistem.

TEKNİK DETAYLAR

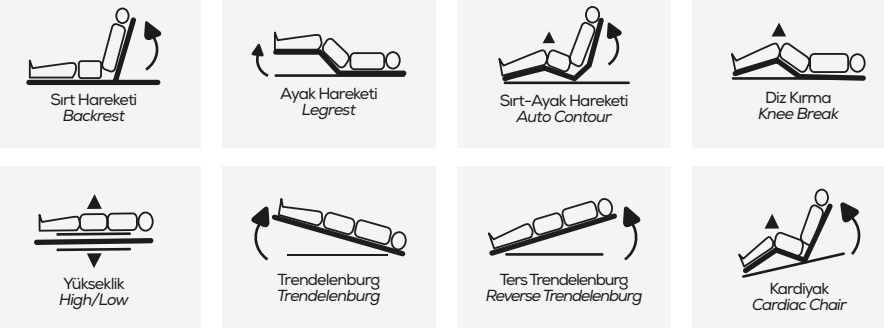
- Electrical operated backrest, height and legrest adjustment.
- Electrical operated trendelenburg, reverse trendelenburg, fowler and vascular position.
- Patient handset.
- Nurse control unit.
- Auto-CPR.
- Retracting backrest for advanced comfort, less pressure. socket at corners.
- Auto contour.
- Hygienic design (PP), lockable and tuck away side rails.
- Profile frame with easy removable ABS plastic covers.
- Removable head and foot ends.
- Cross lockable castors.
- Central and directional lockable castors. (Optional)
- Electrostatic painted metal frame.
- Height adjustable stainless IV pole.
- Easy adjustable knee break position.
- Plastic crash bumpers.
- Battery Backup. (Optional)
- Dual sided manual CPR at backrest. (Optional)
- Comprehensive range of accessories socket at corners.
- 3 drainage hangers on the right and left side of the bed.
- Cardiac chair position with one button.
- Shock position with one button.
- Semi-Fowler position with one button.
- Bed exit position with one button.
- Examination position with one button.
- Activation key at remote control to prevent any undesired positions.
- X-Ray translucent backrest and cassette carrier. (Optional)
- IPX4 standard electronic system.

HEMŞİRE KONTROL ÜNİTESİ
NURSE CONTROL UNITHASTA EL KUMANDASI
PATIENT HANDSETÇAPRAZ FREN SİSTEMİ
CROSS LOCKABLEMERKEZİ FREN SİSTEMİ
CENTRAL LOCK

ELEKTRONİK VERİLER / ELECTRICAL DATA

- Güç Girişi / Power In : 1.5 A max. 230V AC 50-60 Hz
- Elektrik Çarpmasına Karşı Koruma / Electrical Shock Protection : Class I, Type B
- Su Sızmasına Karşı Koruma / Liquid Ingress Protection : IPX4 - IPX6
- Akü / Batteries : 2x 12V Series, Connected, Sealed, Rechargeable, Lead / Acid gel, 1.2 amp hrs.

RENK KARTELASI / COLOR OPTIONS



Uzunluk
Overall Length
195 cm

En
Overall Width
95 cm

Yükseklik (Şiltesiz)
Height Range
(Without mattress)
42 - 80 cm

Trendelenburg
Trendelenburg
0° - 82°

Ters Trendelenburg
Reverse Trendelenburg
0° - 16°

Sirt Kısmı (Max.)
Backrest Angle (Max.)
70°

Ayak Ucu Kısmı (Max.)
Legrest Angle (Max.)
35°

Teker Çapı
Castor Diameter
12,5 cm

Yatak Altı Boşluğu
Under Bed Clearance
15 cm

Güvenli Çalışma Kapasitesi
Safe Working Load
180 kg

4

MOTOR

JUNIOR 4

PEDİATRİK YOĞUN BAKIM HASTA KARYOLASI
PEDIATRIC INTENSIVE CARE PATIENT BED



• Ürün görselleri seçilen aksesuarlar ve opsiyonlara göre farklılık gösterebilir.
• Product images may vary according to selected accessories and options.

Low Bed



Sırt Hareketi / Backrest



Trendelenburg / Trendelenburg



Kardiyak / Cardiac Chair



3

MOTOR

JUNIOR 3

ELEKTRİKLİ PEDIATRİK HASTA BAKIM KARYOLASI
ELECTRIC PEDIATRIC PATIENT BED

TEKNİK ÖZELLİKLER

- Elektronik motor yardımı ile yükseklik, başucu hareketi.
- Hasta el kumandası.
- Otomatik kayma sistemine sahip başucu
- Auto contour.
- Hijyenik dizayna sahip plastik (PP), kilitlenebilen ve gizlenebilen yan korkuluklar.
- Kolay sökülüp takılabilen ABS plastik muhafazalı, profil şase.
- Hijyenik dizayna sahip plastik (PP) kolay sökülüp takılabilen başlıklar.
- Çapraz kilitlenebilir plastik yapıda tekerler.
- Elektrostatik boyalı metal aksam.
- Yüksekliği ayarlanabilir paslanmaz, serum askısı
- Diz hareketlerini kolay ayarlayabilme özelliği.
- Plastik çarpma tamponları.
- 24V akü ile kesintisiz çalışabilme. (Opsiyonel)
- Sirt kısmında mekanik CPR. (Opsiyonel)
- Başucu ve ayakcu köşelerinde aksesuar yuvası.
- Yatağın sağ ve sol kısmında 3'er adet drenaj askısı.
- Trendelenburg pozisyonu. (Opsiyonel)
- X-Ray geçirgen sirt ve kaset yuvası. (Opsiyonel)
- IPX4 elektronik sistem.

TEKNİK DETAYLAR

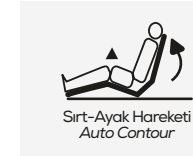
- *Electrical operated backrest, height and legrest adjustment.*
- *Patient handset.*
- *Retracting backrest for advanced comfort, less pressure.*
- *Auto contour.*
- *Hygienic design (PP), lockable and tuck away side rails.*
- *Profile frame with easy removable ABS plastic covers.*
- *Removable head and foot ends.*
- *Cross lockable castors.*
- *Electrostatic painted metal frame.*
- *Height adjustable stainless IV pole.*
- *Easy adjustable knee break position.*
- *Plastic crash bumpers.*
- *Battery Backup. (Optional)*
- *Dual sided manual CPR at backrest.(Optional)*
- *Comprehensive range of accessories socket at corners.*
- *3 drainage hangers on the right and left side of the bed.*
- *Trendelenburg position by gas spring. (Optional)*
- *X-Ray translucent backrest and cassette carrier. (Optional)*
- *IPX4 standard electronic system*

HASTA EL KUMANDASI
PATIENT HANDSETÇARPMA TAMONU
CRASH BUFFERKORKULUK MEKANİZMASI
SIDE RAIL MECHANISMÇAPRAZ FREN SİSTEMİ
CROSS LOCKABLE

ELEKTRONİK VERİLER / ELECTRICAL DATA

- Güç Girişi / Power In : 1.5 A max. 230V AC 50-60 Hz
- Elektrik Çarpmasına Karşı Koruma / Electrical Shock Protection : Class I, Type B
- Su Sızmasına Karşı Koruma / Liquid Ingress Protection : IPX4 - IPX6
- Akü / Batteries : 2x 12V Series, Connected, Sealed, Rechargeable, Lead / Acid gel, 1.2 amp hrs.

RENK KARTELESİ / COLOR OPTIONS



Uzunluk
Overall Length
195 cm



En
Overall Width
95 cm



Yükseklik (Siltisiz)
Height Range
(Without mattress)
42 - 80 cm



Sirt Kısmı (Max.)
Backrest Angle (Max.)
70°



Ayak Ucu Kısmı (Max.)
Legrest Angle (Max.)
35°



Teker Çapı
Castor Diameter
12,5 cm



Yatak Altı Boşluğu
Under Bed Clearance
15 cm



Güvenli Çalışma Kapasitesi
Safe Working Load
150 kg



3

MOTOR

JUNIOR 3

ELEKTRİKLİ PEDIATRİK HASTA BAKIM KARYOLASI
ELECTRIC PEDIATRIC PATIENT BED




• Ürün görselleri seçilen aksesuarlar ve opsiyonlara göre farklılık gösterebilir.
• Product images may vary according to selected accessories and options.

Low Bed



Sirt Hareketi / Backrest



Sirt - Ayak Hareketi / Auto Contour



Yükseklik / High Low





SMOOTH SERIE

ŞİLTE
MATTRESS

SMOOTH ST

TEKNİK ÖZELLİKLER

22 Dansite PU sünger
10 x 86 x 195 cm

TECHNICAL DETAILS

22 Density PU foam.
10 x 86 x 195 cm



SMOOTH 01

TEKNİK ÖZELLİKLER

28 Dansite Kanallı PU
12 x 86 x 195 cm

TECHNICAL DETAILS

28 Density Splined PU
12 x 86 x 195 cm




SMOOTH 02

TEKNİK ÖZELLİKLER

28 Dansite Kanallı PU
14 x 86 x 195 cm

TECHNICAL DETAILS

28 Density Splined PU
14 x 86 x 195 cm





SMOOTH FX SERIE

VISCO SİLTE
MATTRESS VISCO



SMOOTH FX 01

TEKNİK ÖZELLİKLER

55-60 Dansite 4 cm kalınlığında viskoelastik
28 Dansite 8 cm kalınlığında sünger
12 x 86 x 195 cm

TECHNICAL DETAILS

55-60 Density 4 cm height memory foam
28 Density 8 cm height foam
12 x 86 x 195cm



Visko
Visco



Nefes Alabilen
Air Breat Hable



SM Geçirmez
Waterproof



Alev Almaz
Fire Retardant



Çift Taraflı Kullanım
Dual Sided Usage



Fermuarlı Kılıf
Zipped



Yıkabilir Kılıf
Washable Cover



12
cm
Yatak Yüksekliği
Height



SMOOTH FX 02

TEKNİK ÖZELLİKLER

55-60 Dansite 4 cm kalınlığında viskoelastik
28 Dansite 10 cm kalınlığında sünger
14 x 86 x 195 cm

TECHNICAL DETAILS

55-60 Density 4 cm height memory foam
28 Density 10 cm height foam
14 x 86 x 195 cm



Visko
Visco



Nefes Alabilen
Air Breat Hable



SM Geçirmez
Waterproof



Alev Almaz
Fire Retardant



Çift Taraflı Kullanım
Dual Sided Usage



Fermuarlı Kılıf
Zipped



Yıkabilir Kılıf
Washable Cover



14
cm
Yatak Yüksekliği
Height



TK SERIE

AKSESUARLAR ACCESSORIES



TUTUNMALIK / LIFTING POLE (POWDER PAINTED)



DOSYALIK / FILE HOLDER



SERUM ASKISI / IV POLE




YATAK UZATMA / BED EXTENTION



TRAKSİYON SETİ / TRACTION FRAME



SABİT BAŞLIK / STAIONARY HEADBOARD



KOMPAKT LAMİNAT X-RAY KASET YUVASI
X-RAY TRANSLUCENT BACKREST WITH CASSETTE CARRIER



HEMŞİRE KUMANDA RAFI / NURSE HANDSET SHELF



DEFİBİLATOR RAFI / DEFIBILATOR SHELF



OKSİJEN TÜP TAŞIYICI / OXYGEN CYLINDER
HOLDER



DRENAJ TORBASI SEPETİ / URINE BAG BASKET



MANUEL CPR / MANUAL CPR





HEMŞİRE KONTROL ÜNİTESİ / NURSE CONTROL UNIT



HASTA EL KUMANDASI / PATIENT HANDSET



TARTI GÖSTERGESİ / SCALE INDICATOR



KORKULUK KUMANDASI PANELİ
SIDE RAIL CONTROL PANEL



150mm MERKEZİ İKİZ KİLİTLENEBİLİR TEKER
150mm CENTRAL LOCKABLE DOUBLE WHEEL



150mm MERKEZİ KİLİTLENEBİLİR TEKER
150mm CENTRAL LOCKABLE BRAKE WHEEL



125mm ÇAPRAZ KİLİTLENEBİLİR TEKER
125mm CROSS LOCKABLE WHEEL



100mm ÇAPRAZ KİLİTLENEBİLİR TEKER
100mm CROSS LOCKABLE WHEEL



MERKEZİ FREN SİSTEMİ / CENTRAL LOCK



ÇAPRAZ FREN SİSTEMİ / CROSS LOCKABLE



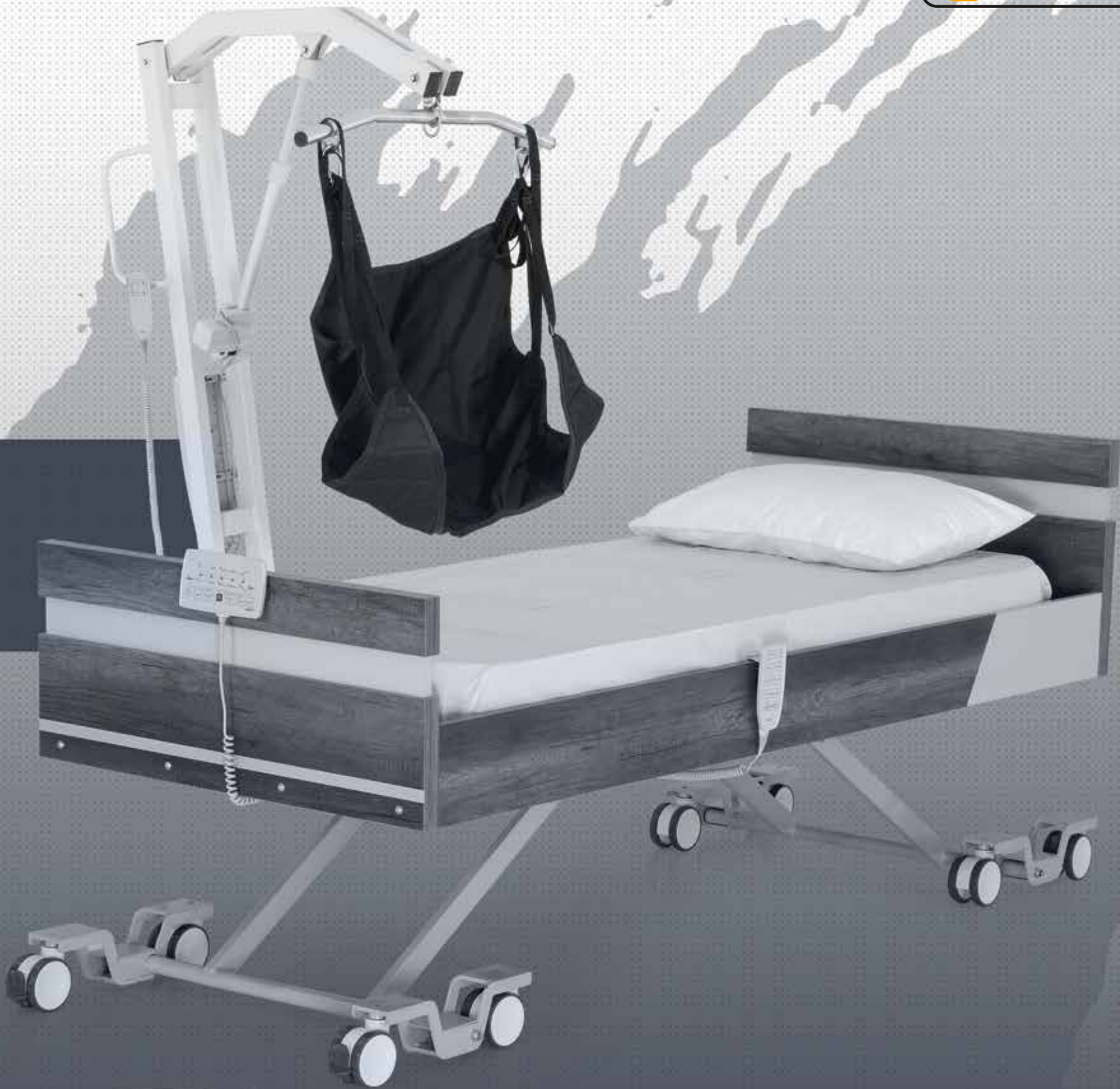
TK SERİE

AKSESUARLAR
ACCESSORIES





EVDE BAKIM ÜRÜNLERİ
HEMOCARE PRODUCTS



CAPRE

4

MOTOR

HC 001

ELEKTRİKLİ EVDE HASTA BAKIM KARYOLASI
ELECTRICAL HOMECARE PATIENT BED

TEKNİK ÖZELLİKLER

- Elektronik motor yardımı ile yükseklik, başucu ve ayakucu hareketi.
- Trendelenburg, ters trendelenburg, fowler ve vasküler pozisyonları.
- Hasta el kumandası.
- Hemşire kontrol ünitesi.
- Elektronik CPR tuşu.
- Otomatik kayma sistemine sahip başucu
- Auto contour.
- Kolay sökülüp takılabilen ABS plastik muhafazalı, profil şase.
- Merkezi ve doğrusal kilit tekerler. (Opsiyonel)
- Elektrostatik boyalı metal aksam.
- Yüksekliği ayarlanabilir paslanmaz, serum askısı
- Diz hareketlerini kolay ayarlayabilme özelliği.
- 24V akü ile kesintisiz çalışabilme. (Opsiyonel)
- Başucu ve ayakucu köşelerinde aksesuar yuvası.
- Tek tuşla cardiac chair (Sandalye) pozisyonu.
- Tek tuşla shock pozisyonu.
- Tek tuşla semi fowler pozisyonu.
- Tek tuşla yataktan çıkış pozisyonu.
- Tek tuşla muayene pozisyonu.
- İstem dışı kullanımları önlemek için hemşire kumandasında aktivasyon tuşu.
- Sırt kısmında mekanik CPR. (Opsiyonel)
- Yatağın sağ ve sol kısmında 3'er adet drenaj askısı
- IPX4 elektronik sistem

TEKNİK DETAYLAR

- *Electrical operated backrest, height and legrest adjustment.*
- *Electrical operated trendelenburg,reverse trendelenburg,fowler and vascular position.*
- *Patient handset.*
- *Nurse control unit.*
- *Auto-CPR.*
- *Retracting backrest for advanced comfort,lesspressure.*
- *Auto contour.*
- *Profile frame with easy removable ABS plastic covers.*
- *Central and directional lockable castors. (Optional)*
- *Electrostatic painted metal frame.*
- *Height adjustable stainless IV pole.*
- *Easy adjustable knee break position.*
- *Battery Backup. (Optional)*
- *Comprehensive range of accessories socket at corners.*
- *Cardiac chair position with one button.*
- *Shock position with one button.*
- *Semi-Fowler position with one button.*
- *Bed exitposition with one button.*
- *Examination position with one button.*
- *Activation key at remote control to prevent any undesired positions.*
- *Dual sided manual CPR at backrest. (Optional)*
- *3 drainage hangers on the right and left side of the bed*
- *IPX4 standard electronic system.*

HEMŞİRE KONTROL ÜNİTESİ
NURSE CONTROL UNITHASTA EL KUMANDASI
PATIENT HANDSETMERKEZİ FREN SİSTEMİ
CENTRAL LOCK

ELEKTRONİK VERİLER / ELECTRICAL DATA

- Güç Girişi / Power In : 1.5 A max. 230V AC 50-60 Hz
- Elektrik Çarpmasına Karşı Koruma / Electrical Shock Protection : Class I, Type B
- Su Sızmasına Karşı Koruma / Liquid Ingress Protection : IPX4 - IPX6
- Akü / Batteries : 2x 12V Series, Connected, Sealed, Rechargeable, Lead / Acid gel, 1.2 amp hrs.



Uzunluk
Overall Length
220 cm

En
Overall Width
102 cm

Yükseklik (Şiltesiz)
Height Range
(Without mattress)
20 - 79 cm

Trendelenburg
Trendelenburg
0°- 16°

Ters Trendelenburg
Reverse Trendelenburg
0°- 16°

Sırt Kısmı (Max.)
Backrest Angle (Max.)
70°

Ayak Ucu Kısmı (Max.)
Legrest Angle (Max.)
35°

Teker Çapı
Castor Diameter
10 cm

Yatak Alt Boşluğu
Under Bed Clearance
3 cm

Güvenli Çalışma Kapasitesi
Safe Working Load
200 kg

4

MOTOR

HC 001

ELEKTRIKLİ EVDE HASTA BAKIM KARYOLASI
ELECTRICAL HOMECARE PATIENT BED



Low Bed



Sirt Hareketi / Backrest



Sirt - Ayok Hareketi / Auto Contour



Yükseklik / High Low





HT 001

HASTA TAŞIMA LİFTİ
PATIENT TRANSPORT LIFT



HT 001

HASTA TAŞIMA LİFTİ | PATIENT TRANSPORT LIFT

TEKNİK ÖZELLİKLER

- Elektronik yükseklik ayarı
- El kumandası
- Manuel olarak açılıp kapanabilen metal ayaklar

TECHNICAL DETAILS

- Electronic height adjustment
- Hand control
- Metal feet that can be opened and closed manually

Uzunluk
Overall Length
128 cm

Genişlik Min. - Mak.
Width Min. - Max.
66 - 90 cm

Yükseklik Min. - Mak.
Height Min. - Max.
114 - 168 cm

Güvenli Çalışma Kapasitesi
Safe Working Load
120 kg





HT 001

HASTA TAŞIMA LİFTİ
PATIENT TRANSPORT LIFT





KADIN DOĐUM ÜRÜNLERİ
GYNECOLOGICAL PRODUCTS

S



DISF

3

MOTOR

SUNRISE

DOĞUM YATAĞI
DELIVERY BED

TEKNİK ÖZELLİKLER

- Elektrikli sırt ve yükseklik ayarı .
- El kumandası.
- Kolay sökülüp takılabilen ABS plastik muhafazalı, profil şase.
- Yatak platform uzatma kiti.
- İkinme barı.
- Paslanmaz çelik atık küveti.
- Yüksekliği ayarlanabilir korkuluk.
- Ayarlanabilir PU ayak dayama aparatları.
- Çıkarılabilir PP başlık.
- Elektrostatik toz boyalı metal şase.
- Yüksekliği ayarlanabilir serum askısı.
- Yatağın sağ ve sol kısmında 3'er adet drenaj askısı.
- Çarpma tamponları.
- 125 mm çapraz kilitlenebilir tekerler.
- 150 mm merkezi tekerler (opsiyonel).
- 24V akü ile kesintisiz çalışabilme. (opsiyonel)

TECHNICAL DETAILS

- *Electrical backrest and high/low adjustment.*
- *Hand control unit.*
- *Profile frame with easy removable ABS plastic covers.*
- *Bed extention kit.*
- *Push bar.*
- *Stainless steel waste basin.*
- *Adjustable side rails.*
- *Adjustable PU legrests.*
- *Removeable PP headboard.*
- *Elektrostatic powder painted steel frame.*
- *Height adjustable IV pole.*
- *3 drainage hangers on the right and left side of the bed.*
- *Crash bumpers.*
- *125 mm cross lockable castors.*
- *150 mm central locable castors. (optional)*
- *Battery back up. (optional)*

HASTA EL KUMANDASI
PATIENT HANDSETYATAK UZATMA
BED EXTENTIONPASLANMAZ ATIK KÜVETİ
WASTE BINMERKEZİ FREN SİSTEMİ
CENTRAL LOCK

ELEKTRONİK VERİLER / ELECTRICAL DATA

- Güç Girişi / Power In : 1.5 A max. 230V AC 50-60 Hz
- Elektrik Çarpmasına Karşı Koruma / Electrical Shock Protection : Class I, Type B
- Su Sızmasına Karşı Koruma / Liquid Ingress Protection : IPX4 - IPX6
- Akü / Batteries : 2x 12V Series, Connected, Sealed, Rechargeable, Lead / Acid gel, 1.2 amp hrs.

RENK KARTELESİ / COLOR OPTIONS



↔
Uzunluk
Overall Length
198 cm

↔
Uzunluk
Length
168 cm

↔
En
Overall Width
102 cm

↕
Yükseklik (Siltisiz)
Height Range
(Without mattress)
57 - 84 cm

↩
Sırt Kısmı (Max.)
Backrest Angle (Max.)
70°

⦿
Teker Çapı
Castor Diameter
12,5 cm

⚙
Yatak Altı Boşluğu
Under Bed Clearance
15 cm

⚖
Güvenli Çalışma Kapasitesi
Safe Working Load
230 kg

3

MOTOR

SUNRISE

DOĞUM YATAĞI
DELIVERY BED



Genel / General



Sirt Hareketi / Backrest



Trendelenburg / Trendelenburg



Yükseklik / High Low



3

MOTOR

MOTHCARE 3

JINEKOLOJİK MUAYENE MASASI
GYNECOLOGICAL EXAMINATION COUCH

TEKNİK ÖZELLİKLER

- Elektronik motor yardımı ile yükseklik ve sırt hareketi.
- Trendelenburg, ters trendelenburg pozisyonları.
- Yatak platform uzatma kiti.
- Ayarlanabilir ve çıkartılabilir PU baldır destek aparatları
- Paslanmaz çelik yan destek korkulukları
- Paslanmaz çelik çıkarılabilir atık küveti.
- Çapraz kilitlenebilir plastik yapıda tekerler.
- Merkezi ve doğrusal kilitlebilir tekerler. (Opsiyonel)
- Elektrostatik boyalı metal aksam.
- Kolay temizlenebilir, su geçirmez ve anti bakteriyel döşeme.
- Yüksekliği ayarlanabilir paslanmaz serum askısı.
- Yatağın sağ ve sol kısmında 3'er adet drenaj askısı.
- 24V akü ile kesintisiz çalışabilme. (Opsiyonel)
- IPX4 elektronik sistem.

TECHNICAL DETAILS

- *Electrical operated backrest and height adjustment.*
- *Electrical operated trendelenburg, reverse trendelenburg position*
- *Bed extantion kit.*
- *Adjustable and removeable PU leg support*
- *Stainless steel side supports*
- *Stainless steel removeable container for disposibles*
- *Cross lockable castors.*
- *Central and directional lockable castors. (Optional)*
- *Electrostatic painted metal frame.*
- *Easy cleanable, water resistant anti microbial upholstery.*
- *Height adjustable stainless IV pole.*
- *Battery Backup. (Optional)*
- *IPX4 standard electronic system.*

HASTA EL KUMANDASI
PATIENT HANDSETYATAK UZATMA KİTİ
BED EXTENTION KITPASLANMAZ ATIK KÜVETİ
WASTE BINAYARLANABİLİR AYAK DESTEĞİ
ADJUSTABLE LEG SUPPORT

ELEKTRONİK VERİLER / ELECTRICAL DATA

- Güç Girişi / Power In : 1.5 A max. 230V AC 50-60 Hz
- Elektrik Çarpmasına Karşı Koruma / Electrical Shock Protection : Class I, Type B
- Su Sızmasına Karşı Koruma / Liquid Ingress Protection : IPX4 - IPX6
- Akü / Batteries : 2x 12V Series, Connected, Sealed, Rechargeable, Lead / Acid gel, 1.2 amp hrs.



Uzunluk
Overall Length
222 cm

En
Overall Width
82 cm

Yükseklik (Siltisiz)
Height Range
(Without mattress)
51 - 82 cm

Trendelenburg
Trendelenburg
0° - 10°

Ters Trendelenburg
Reverse Trendelenburg
0° - 10°

Sırt Kısmı (Max.)
Backrest Angle (Max.)
70°

Teker Çapı
Castor Diameter
12,5 cm

Yatak Alt Boşluğu
Under Bed Clearance
15 cm

Güvenli Çalışma Kapasitesi Safe
Working Load
230 kg

3


MOTOR

MOTHERCARE 3

JINEKOLOJİK MUAYENE MASASI
GYNECOLOGICAL EXAMINATION COUCH



Low Bed



Trendelenburg / Trendelenburg



Sirt Hareketi / Backrest





NICE 1

BEBEK KOTU
BABY COT



TEKNİK ÖZELLİKLER

- Kolay temizlenebilir, antibakteriel, şeffaf görünümlü yatma yüzeyi.
- Çapraz kilitlenebilen tekerler.
- Antibakteriel şilte.
- Elektrostatik toz boya.

TECHNICAL DETAILS

- Easy cleanable, antibacterial, transparent sleep surface.
- Cross lockable castors.
- Anti-bacterial mattress.
- Electrostatic powder paint.

EBAT / DIMENSIONS

- Kot Yükseklik / Cot height : 1050 mm.
- Sirt kısmı (maximum) / Backrest max / Trendelenburg : 8°

- Küvez dıştan uzunluk / Overall length : 790 mm
- Küvez dıştan en / Overall width : 470 mm
- Küvez dıştan yükseklik / Height : 250 mm



NICE 2

BEBEK KOTU
BABY COT



TEKNİK ÖZELLİKLER

- Kolay temizlenebilir, antibakteriel, şeffaf görünümlü yatma yüzeyi.
- Çapraz kilitlenebilen tekerler.
- Antibakteriel şilte.
- Elektrostatik toz boya.
- Yüksekliği ayarlanabilir.

TECHNICAL DETAILS

- Easy cleanable, antibacterial, transparent sleep surface.
- Cross lockable castors.
- Anti-bacterial mattress.
- Electrostatic powder paint.
- Height adjustable.

EBAT / DIMENSIONS

- Kot Yükseklik min - max / Cot height range : 1050 mm - 1155 mm.
- Sirt kısmı (maximum) / Backrest max / Trendelenburg : 8°

- Küvez dıştan uzunluk / Overall length : 790 mm
- Küvez dıştan en / Overall width : 470 mm
- Küvez dıştan yükseklik / Height : 250 mm



MANUEL HASTA KARYOLALARI
MANUAL HOSPITAL BEDS

EPIDIM



THE VIEW

3

AYARLI

PRIMITIVE 3

AYARLI MANUEL HASTA BAKIM KARYOLASI
ADJUSTMENT PATIENT CARE BED

TEKNİK ÖZELLİKLER

- Ayar kolları ile yükseklik, başucu ve ayakucu hareketi.
- Gizlenebilen ayar kolları.
- Hijyenik dizayna sahip kilitlenebilen ve katlanabilen yan korkuluklar.
- Hijyenik dizayna sahip plastik (PP) kolay sökülüp takılabilen başlıklar.
- Sac yatma yüzeyi.
- Çapraz kilitlenebilir tekerler.
- Elektrostatik Boyalı metal aksam.
- Yüksekliği ayarlanabilir paslanmaz, serum askısı
- Diz hareketlerini kolay ayarlayabilme özelliği.
- Plastik çarpma tamponları
- Başucu ve ayakucu köşelerinde aksesuar yuvası.

TECHNICAL DETAILS

- Backrest, height and legrest adjustment by crank mechanism.
- Easy store hand-crank.
- Hygienic design, lockable and foldable side rails.
- Removable head and foot ends.
- Sheet metal laying surface.
- Cross lockable castors.
- Electrostatic painted metal frame.
- Height adjustable stainless IV pole.
- Easy adjustable knee break position.
- Plastic crash bumpers.
- Comprehensive range of accessories socket at corners.

ÇEVİRME KOLU
POSITION HANDLESKORKULUK MEKANİZMASI
SIDE RAIL LOCK MECHANISMDRENAJ ASKISI
URINE BAG HOLDERÇAPRAZ FREN SİSTEMİ
CROSS LOCKABLE

RENK KARTELESİ / COLOR OPTIONS



Uzunluk
Overall Length
210 cm

En
Overall Width
99 cm

Yükseklik (Şiltlesiz)
Height Range
(Without mattress)
46 - 76 cm

Sirt Kısmı (Max.)
Backrest Angle (Max.)
65°

Ayak Ucu Kısmı (Max.)
Legrest Angle (Max.)
30°

Teker Çapı
Castor Diameter
12,5 cm

Yatak Alt Boşluğu
Under Bed Clearance
12,5 cm

Güvenli Çalışma Kapasitesi
Safe Working Load
150 kg

3

ADJUSTMENT

PRIMITIVE 3

AYARLI MANUEL HASTA BAKIM KARYOLASI
ADJUSTMENT PATIENT CARE BED



Sirt Hareketi / Backrest



Sirt - Ayak Hareketi / Backrest-Legrest



Transfer Pozisyonu / Transfer Position



Yükseklik / High Low



2

AYARLI

PRIMITIVE 2

AYARLI MANUEL HASTA BAKIM KARYOLASI
ADJUSTMENT PATIENT CARE BED

TEKNİK ÖZELLİKLER

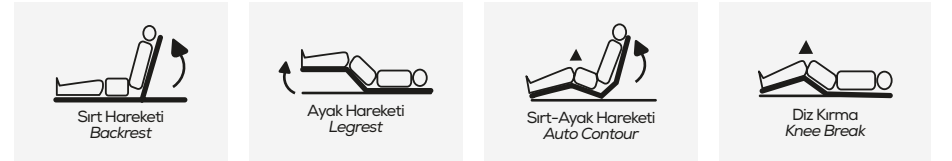
- Ayar kolları ile başucu ve ayakucu hareketi.
- Gizlenebilen ayar kolları.
- Hijyenik dizayna sahip kilitlenebilen ve katlanabilen yan korkuluklar.
- Hijyenik dizayna sahip plastik (PP) kolay sökülüp takılabilen başlıklar.
- Sac yatma yüzeyi.
- Çapraz kilitlenebilir tekerler.
- Elektrostatik Boyalı metal aksam.
- Yüksekliği ayarlanabilir paslanmaz, serum askısı
- Diz hareketlerini kolay ayarlayabilme özelliği.
- Plastik çarpma tamponları
- Başucu ve ayakucu köşelerinde aksesuar yuvası.

TECHNICAL DETAILS

- Backrest and legrest adjustment by crank mechanism.
- Easy store hand-crank.
- Hygienic design, lockable and foldable side rails.
- Removable head and foot ends.
- Sheet metal laying surface.
- Cross lockable castors.
- Electrostatic painted metal frame.
- Height adjustable stainless IV pole.
- Easy adjustable knee break position.
- Plastic crash bumpers.
- Comprehensive range of accessories socket at corners.



RENK KARTELASI / COLOR OPTIONS



Uzunluk
Overall Length
210 cm

En
Overall Width
99 cm

Yükseklik (Siltisiz)
Height Range
(Without mattress)
48 cm

Sirt Kısmı (Max.)
Backrest Angle (Max.)
65°

Ayak Ucu Kısmı (Max.)
Legrest Angle (Max.)
30°

Teker Çapı
Castor Diameter
12,5 cm

Yatak Altı Boşluğu
Under Bed Clearance
12,5 cm

Güvenli Çalışma Kapasitesi
Safe Working Load
180 kg

2

ADJUSTMENT

PRIMITIVE 2

AYARLI MANUEL HASTA BAKIM KARYOLASI
ADJUSTMENT PATIENT CARE BED



Sirt Hareketi / Backrest



Ayak Hareketi / Legrest



Genel / General



Sirt - Ayak Hareketi / Backrest-Legrest

1

AYARLI

PRIMITIVE 1

AYARLI MANUEL HASTA BAKIM KARYOLASI
ADJUSTMENT PATIENT CARE BED

TEKNİK ÖZELLİKLER

- Ayar kolları ile başucu hareketi.
- Gizlenebilen ayar kolları.
- Hijyenik dizayna sahip kilitlenebilen ve katlanabilen yan korkuluklar.
- Hijyenik dizayna sahip plastik (PP) kolay sökülüp takılabilen başlıklar.
- Sac yatma yüzeyi.
- Çapraz kilitlenebilir plastik yapıda tekerler.
- Elektrostatik Boyalı metal aksam.
- Yüksekliği ayarlanabilir paslanmaz, serum askısı
- Plastik çarpma tamponları
- Başucu ve ayakucu köşelerinde aksesuar yuvası.

TECHNICAL DETAILS

- Backrest adjustment by crank mechanism.
- Easy store hand-crank.
- Hygienic design, lockable and foldable side rails.
- Removable head and foot ends.
- Sheet metal laying surface.
- Cross lockable castors.
- Electrostatic painted metal frame.
- Height adjustable stainless IV pole..
- Plastic crash bumpers.
- Comprehensive range of accessories socket at corners.



RENK KARTELESİ / COLOR OPTIONS



Uzunluk
Overall Length
210 cm

En
Overall Width
99 cm

Yükseklik (Şiltesiz)
Height Range
(Without mattress)
48 cm

Sırt Kısmı (Max.)
Backrest Angle (Max.)
65°

Teker Çapı
Castor Diameter
12,5 cm

Yatak Alt Boşluğu
Under Bed Clearance
12.5 cm

Güvenli Çalışma Kapasitesi
Safe Working Load
180 kg



1

ADJUSTMENT

PRIMITIVE 1

AYARLI MANUEL HASTA BAKIM KARYOLASI
ADJUSTMENT PATIENT CARE BED



Sirt Hareketi / Backrest



Genel / General





SEDYELER
STRETCHERS

TTD ETT



FOR ALL



MOVEE 2.0 NW

HİDROLİK KOTROLLÜ ACIL MÜDAHALE SEDYESİ
PATIENT EMERGENCY TREATMENT STRETCHER



TEKNİK ÖZELLİKLER

- Amortisör yardımı ile ayarlanabilen sırt kısmı
- Hidrolik olarak ayarlanabilen yükseklik trendelenburg ve ters trendelenburg pozisyonları.
- Katlanabilir kenar korkuluklar sayesinde kolay ve güvenli kullanım.
- Sağlam hijyenik ve çarpmalara karşı korumalı çelik şase.
- 20 cm ebatında merkezi kilit tekerler.
- Her iki taraftan kullanıma imkân veren pedal sistemi
- Tamamı kompakt laminant yatma yüzeyi.
- X-Ray geçirgen kompakt laminant sırt.
- Sedyenin alt kısmında (ABS plastik üzerinde) oksijen tüpü yuvası.
- 95°'de yıkanabilen, alev almaz, çift taraflı esnek, şilte kılıfı.
- Yüksekliği ayarlanabilir paslanmaz, serum askısı
- Plastik çarpma tamponları.
- Elektrostatik Boyalı metal aksam.
- Ergonomik kullanım sağlayan katlanabilir itme barları.
- 5. teker vasıtası ile kolay manevra imkanı. (Opsiyonel)
- Kağıt havlu rulo bölmesi. (Opsiyonel)

TECHNICAL DETAILS

- Backrest adjustment assisted by gas spring.
- High low trendelenburg reverse trendelenburg adjustment assisted by hydraulic.
- Foldable side guards, easy and safe handling.
- Solid and hygienic construction, no danger of accidental crushing.
- 20 cm castors with central locking.
- Dual sided adjustment pedals.
- Compact laminate lying surface.
- X-Ray translucent backrest.
- Accessories holder.
- Washable at 95°, fire retardant mattress cover.
- Height adjustable stainless IV pole.
- Plastic crash bumpers.
- Electrostatic painted metal frame.
- Ergonomic foldable push handles.
- Fifth wheel for easy steering.(Optional)
- Paper roll holder.(Optional)

COMPACT LAMINANT YATMA YÜZEYİ
COMPACT LAMINATE LYING SURFACE



ÇARPMA TAMPONU
CRASH BUFFER



MERKEZİ FREN SİSTEMİ
CENTRAL LOCK



KONTROL PEDALLARI
POSITION PEDALS



Sırt Hareketi
Backrest



Ayak Hareketi
Legrest



Yükseklik
High/Low



Trendelenburg
Trendelenburg



Ters Trendelenburg
Reverse Trendelenburg



Uzunluk
Overall Length

205 cm



En
Overall Width

80 cm



Yükseklik (Şiltesiz)
Height Range
(Without mattress)

65 - 90 cm



Trendelenburg
Trendelenburg

0°- 13°



Ters Trendelenburg
Reverse Trendelenburg

0°- 13°



Sırt Kısmı (Max.)
Backrest Angle (Max.)

85°



Ayak Ucu Kısmı (Max.)
Legrest Angle (Max.)

40°



Teker Çapı
Castor Diameter

20 cm



Yatak Altı Boşluğu
Under Bed Clearance

5 cm



Güvenli Çalışma Kapasitesi
Safe Working Load

230 kg



MOVEEE 2.0 NW

HİDROLİK KOTROLLÜ ACIL MÜDAHALE SEDYESİ
PATIENT EMERGENCY TREATMENT STRETCHER



Sirt Hareketi / Backrest



Sirt - Ayak Hareketi / Backrest-Legrest



Trendelenburg / Trendelenburg



Yükseklik / High Low





DYNAMIC 3.0

ACIL MÜDAHALE SEDYESİ
EMERGENCY TREATMENT STRETCHER

TEKNİK ÖZELLİKLER

- Amortisör yardımı ile ayarlanabilen sırt kısmı
- Merkezi ve doğrusal kilitlebilir tekerler. (Opsiyonel)
- Hidrolik olarak ayarlanabilen yükseklik trendelenburg ve ters trendelenburg pozisyonları.
- Katlanabilir kenar korkuluklar sayesinde kolay ve güvenli kullanım.
- Sağlam hijyenik ve çarpmalara karşı korumalı çelik şase.
- 15 cm ebatında çapraz kilit tekerler.
- Her iki taraftan kullanıma imkân veren pedal sistemi.
- Tamamı kompakt laminant yatma yüzeyi.
- X-Ray geçirgen kompakt laminant sırt.
- 95°'de yıkanabilen, alev almaz, çift taraflı esnek, şilte kılıfı.
- Yüksekliği ayarlanabilir paslanmaz serum askısı.
- Plastik çarpma tamponları.
- Elektrostatik Boyalı metal aksam.

TECHNICAL DETAILS

- Backrest adjustment assisted by gas spring.
- Central and directional lockable castors. (Optional)
- High low trendelenburg reverse trendelenburg adjustment assisted by hydraulic.
- Foldable side guards, easy and safe handling.
- Solid and hygienic construction, no danger of accidental crushing.
- 15 cm cross lockable castors.
- Dual sided adjustment pedals.
- Compact laminate lying surface.
- X-Ray translucent backrest.
- Washable at 95°, fire retardant mattress cover.
- Height adjustable stainless IV pole.
- Plastic crash bumpers.
- Electrostatic painted metal frame.

COMPACT LAMİNANT YATMA YÜZEYİ
COMPACT LAMINATE LYING SURFACE



ÇARPMA TAMPONU
CRASH BUFFER



KORKULUK MEKANİZMASI
SIDE RAIL MECHANISM



MERKEZİ FREN SİSTEMİ
CENTRAL LOCK



Sırt Hareketi
Backrest



Ayak Hareketi
Legrest



Yükseklik
High/Low



Trendelenburg
Trendelenburg



Ters Trendelenburg
Reverse Trendelenburg



Uzunluk
Overall Length
205 cm

En
Overall Width
78 cm

Yükseklik (Şiltesiz)
Height Range
(Without mattress)
55 - 88 cm

Trendelenburg
Trendelenburg
0° - 16°

Ters Trendelenburg
Reverse Trendelenburg
0° - 16°

Sırt Kısmı (Max.)
Backrest Angle (Max.)
85°

Ayak Ucu Kısmı (Max.)
Legrest Angle (Max.)
40°

Teker Çapı
Castor Diameter
15 cm

Yatak Altı Boşluğu
Under Bed Clearance
15 cm

Güvenli Çalışma Kapasitesi
Safe Working Load
180 kg



DYNAMIC 3.0

ACIL MÜDAHALE SEDYESİ
EMERGENCY TREATMENT STRETCHER



Sirt Hareketi / Backrest



Ters Trendelenburg / Reverse Trendelenburg



Low Bed



Yükseklik / High Low





DYNAMIC 2.0

GENEL AMAÇLI HASTA SEDYESİ
GENERAL PURPOSE PATIENT STRETCHER

TEKNİK ÖZELLİKLER

- Amortisör yardımı ile ayarlanabilen sırt kısmı.
- Amortisör yardımı ile ayarlanabilen trendelenburg pozisyonu.
- Katlanabilir kenar korkuluklar sayesinde kolay ve güvenli kullanım.
- Kolay ve güvenli kullanım için, ayak ve baş taraflarında itme barları .
- 15 cm ebatında merkezi kilit tekerler. (Opsiyonel)
- X-Ray geçirgen kompakt laminant yatma yüzeyi.(Opsiyonel)
- Yüksekliği ayarlanabilir paslanmaz serum askısı.
- 95°'de yıkanabilen, alev almaz, çift taraflı esnek, şilte kılıfı.
- Plastik çarpma tamponları.
- Elektrostatik Boyalı metal aksam.
- Hasta bağlama kemeri.
- Oksijen tüpü yuvası.
- Geniş aksesuar yuvası

TECHNICAL DETAILS

- Backrest adjustment assisted by gas spring.
- Trendelenburg adjustment assisted by gas spring.
- Foldable side guards, easy and safe handling.
- Push bars at foot and head easy and safe handling.
- 15 cm castors with central locking and directional locking.(Optional)
- X-Ray translucent sleep surface.(Optional)
- Height adjustable stainless IV pole.
- Washable at 95°, fire retardant, mattress cover.
- Plastic crash bumpers.
- Electrostatic painted metal frame.
- Patient belt for fastening.
- Oxygen tank holder.
- Wide accessory holder facility.



KORKULUK ANAHTARI
RAIL RELEASE



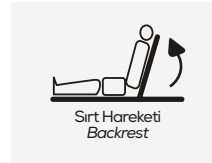
TRENDELENBURG ANAHTARI
TRENDELENBURG RELEASE LOCK



OKSİJEN TÜP TAŞIYICI
OXYGEN CYLINDER HOLDER



MERKEZİ FREN SİSTEMİ
CENTRAL LOCK



Sırt Hareketi
Backrest



Trendelenburg
Trendelenburg




Uzunluk
Overall Length
207 cm


En
Overall Width
79 cm


Yükseklik (Şiltesiz)
Height Range
(Without mattress)
64 cm


Trendelenburg
Trendelenburg
0°- 16°


Sırt Kısmı (Max.)
Backrest Angle (Max.)
85°


Teker Çapı
Castor Diameter
15 cm


Yatak Altı Boşluğu
Under Bed Clearance
15 cm


Güvenli Çalışma Kapasitesi
Safe Working Load
230 kg



DYNAMIC 2.0

GENEL AMAÇLI HASTA SEDYESİ
GENERAL PURPOSE PATIENT STRETCHER



Transfer Pozisyonu / Transfer Position



Sirt Hareketi / Backrest



Trendelenburg / Trendelenburg





DYNAMIC 1.0

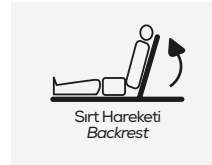
GENEL AMAÇLI HASTA SEDYESİ
GENERAL PURPOSE PATIENT STRETCHER

TEKNİK ÖZELLİKLER

- Ayarlanabilen sırt kısmı
- Katlanabilir kenar korkuluklar sayesinde kolay ve güvenli kullanım.
- Sağlam hijyenik ve çarpmalara karşı korumalı çelik şase.
- 20 cm ebatında çapraz kilitli tekerler.
- X-Ray geçirgen kompakt laminant sırt.
- Oksijen tüpü yuvası.
- Aksesuar sepeti
- 95°'de yıkanabilen, alev almaz, çift taraflı esnek, şilte kılıfı.
- Yüksekliği ayarlanabilir paslanmaz serum askısı.
- Plastik çarpma tamponları.
- Elektrostatik boyalı metal aksam.

TECHNICAL DETAILS

- *Backrest adjustment.*
- *Foldable side guards, easy and safe handling.*
- *Solid and hygienic construction, no danger of accidental crushing.*
- *20 cm castors with cross locking.*
- *X-Ray translucent backrest.*
- *Oxygen tank holder*
- *Accessories holder.*
- *Washable at 95°, fire retardant mattress cover.*
- *Height adjustable stainless IV pole.*
- *Plastic crash bumpers.*
- *Electrostatic painted metal frame.*



Uzunluk
Overall Length
205 cm

En
Overall Width
65 cm

Yükseklik (Şiltesiz)
Height Range
(Without mattress)
64 cm

Sırt Kısmı (Max.)
Backrest Angle (Max.)
70°

Teker Çapı
Castor Diameter
20 cm

Yatak Altı Boşluğu
Under Bed Clearance
25 cm

Güvenli Çalışma Kapasitesi
Safe Working Load
230 kg



DYNAMIC 1.0

GENEL AMAÇLI HASTA SEDYESİ
GENERAL PURPOSE PATIENT STRETCHER



Sirt Hareketi / Backrest



Genel / General



Transfer Pozisyonu / Transfer Position





MOVEE VERSUS CR

AMELİYATHANE TRANSFER SEDYESİ
OPERATION ROOM TRANSFER STRETCHER



TEKNİK ÖZELLİKLER

- Amortisör yardımı ile ayarlanabilen sırt kısmı.
- Katlanabilir kenar korkuluklar sayesinde kolay ve güvenli kullanım.
- Çapraz kilitlenebilir plastik yapıda tekerler.
- X-Ray geçirgen kompakt laminant yatma yüzeyi. (Opsiyonel)
- Paslanmaz serum askısı.
- 95°'de yıkanabilen, alev almaz, çift taraflı esnek, şilte kılıfı.
- Plastik çarpma tamponları.
- 304 kalite yüzey işleme uygulanarak parlatılmış paslanmaz çelik. (Opsiyonel)

TECHNICAL DETAILS

- Backrest adjustment assisted by gas spring.
- Foldable side guards, easy and safe handling.
- Cross lockable castors.
- X-Ray translucent sleep surface. (Optional)
- Adjustable stainless IV pole.
- Washable at 95°, fire retardant, mattress cover.
- Plastic crash bumpers.
- Polished stainless steel subjected to 304-quality surface treatment (Optional).



BİRLEŞTİRME MEKANİZMASI
INTEGRATION MECHANISM




ÇARPMA TAMPONU
PATIENT HANDSET



GİZLENEBİLİR KORKULUK
FLEXIBLE PUSH BARS



ÇAPRAZ FREN SİSTEMİ
CROSS LOCKABLE



Sırt Hareketi
Backrest


Uzunluk
Overall Length
425 cm


Uzunluk
Length
216 cm


En
Overall Width
78 cm


Yükseklik (Şiltesiz)
Height Range
(Without mattress)
85 cm


Sırt Kısmı (Max.)
Backrest Angle (Max.)
70°


Teker Çapı
Castor Diameter
12,5 cm


Yatak Altı Boşluğu
Under Bed Clearance
40 cm


Güvenli Çalışma Kapasitesi
Safe Working Load
200 kg



MOVEE VERSUS CR

AMELİYATHANE TRANSFER SEDYESİ
OPERATION ROOM TRANSFER STRETCHER



Transfer Pozisyonu / Transfer Position



Sirt Hareketi / Backrest



İLAC ve TEDAVİ ARABALARI
MEDICINE AND TREATMENT CARTS

MED



CINEMA



TENA 01

İLAÇ ARABASI
MEDICINE CART

TEKNİK ÖZELLİKLER

- Üst tabla antibakteriyel ABS malzeme.
- Teleskobik raylı çekmeceler.
- Özel tasarım alüminyum gövde HPL çekmeceler.
- DKP profil üzeri elektrostatik toz boyalı iç iskelet sistemi.
- İki frenli dört adet teker.
- Paslanmaz aksesuar rayı.
- Alüminyum itme kulbu.
- Çöp kovası.
- Serum askısı.

TECHNICAL DETAILS

- Antibacterial ABS top.
- Drawers with telescopic rails.
- HPL drawers with aluminium frame.
- Frame painted with epoxy powder.
- Two with brake castors.
- S.S. accessory rails.
- Aluminium push handles.
- Dustbin.
- IV pole.



Derinlik / Depth
540 mm

Derinlik / Depth
730 mm

Yükseklik / Height
1080 mm

RENK SEÇENEKLERİ | COLOR OPTIONS



TENA 01

İL AÇ ARABASI | MEDICINE CART



TENA 01
İL AÇ ARABASI
MEDICINE CART





TENA 02


TEDAVİ ARABASI TREATMENT CART

TEKNİK ÖZELLİKLER

- Üst tabla antibakteriyel ABS malzeme.
- Teleskobik raylı çekmeceler.
- Özel tasarım alüminyum gövde HPL çekmeceler.
- DKP profil üzeri elektrostatik toz boyalı iç iskelet sistemi.
- İki frenli dört adet teker.
- Paslanmaz aksesuar rayı.
- Alüminyum itme kulbu.
- Çöp kovası.
- Serum askısı.

TECHNICAL DETAILS

- Antibacterial ABS top.
- Drawers with telescopic rails.
- HPL drawers with aluminium frame.
- Frame painted with epoxy powder.
- Two with brake castors.
- S.S. accessory rails.
- Aluminium push handles.
- Dustbin.
- IV pole.



Derinlik / Depth
540 mm

Derinlik / Depth
730 mm

Yükseklik / Height
930 mm

RENK SEÇENEKLERİ | COLOR OPTIONS



TENA 02

TEDAVİ ARABASI | TREATMENT CART



TENA 02

TEDAVİ ARABASI
TREATMENT CART





TENA 03

PANSUMAN ARABASI
DRESSING CART

TEKNİK ÖZELLİKLER

- Üst tabla antibakteriyel ABS malzeme.
- Teleskobik raylı çekmeceler.
- Özel tasarım alüminyum gövde HPL çekmeceler.
- DKP profil üzeri elektrostatik toz boyalı iç iskelet sistemi.
- İki frenli dört adet teker.
- Paslanmaz aksesuar rayı.
- Alüminyum itme kulbu.
- Çöp kovası.
- Serum askısı.

TECHNICAL DETAILS

- Antibacterial ABS top.
- Drawers with telescopic rails.
- HPL drawers with aluminium frame.
- Frame painted with epoxy powder.
- Two with brake castors.
- S.S. accessory rails.
- Aluminium push handle.
- Dustbin.
- IV pole.



Derinlik / Depth
540 mm

Derinlik / Depth
730 mm

Yükseklik / Height
930 mm

RENK SEÇENEKLERİ | COLOR OPTIONS



TENA 03

PANSUMAN ARABASI | DRESSING CART



TENA 03

PANSUMAN ARABASI
DRESSING CART





TENA 03 S

PANSUMAN ARABASI
DRESSING CART

TEKNİK ÖZELLİKLER

- Üst tabla antibakteriyel ABS malzeme.
- Teleskobik raylı çekmeceler.
- Özel tasarım alüminyum gövde HPL çekmeceler.
- DKP profil üzeri elektrostatik toz boyalı iç iskelet sistemi.
- İki frenli dört adet ikiz teker.
- Paslanmaz aksesuar rayı.
- Alüminyum itme kulbu.
- Çöp kovası.
- Serum askısı.

TECHNICAL DETAILS

- Antibacterial ABS top.
- Drawers with telescopic rails.
- HPL drawers with aluminium frame.
- Frame painted with epoxy powder.
- Two with brake castors.
- S.S. accessory rails.
- Aluminium push handle.
- Dustbin.
- IV pole.



Derinlik / Depth
540 mm

Derinlik / Depth
730 mm

Yükseklik / Height
930 mm

RENK SEÇENEKLERİ | COLOR OPTIONS



TENA 03 S

PANSUMAN ARABASI | DRESSING CART



TENA 03 S

PANSUMAN ARABASI
DRESSING CART





TENA 04

ACIL MÜDAHELE ARABASI
EMERGENCY CART

TEKNİK ÖZELLİKLER

- Üst tabla antibakteriyel ABS malzeme.
- Teleskobik raylı çekmeceler.
- Özel tasarım alüminyum gövde HPL çekmeceler.
- DKP profil üzeri elektrostatik toz boyalı iç iskelet sistemi.
- HPL (Compact) defibrilatör sehpası.
- Resusitasyon sehpası.
- Serum askısı.
- İki frenli dört adet teker.
- Paslanmaz aksesuar rayı.
- Alüminyum itme kulbu.
- Çöp kovası.

TECHNICAL DETAILS

- Antibacterial ABS top.
- Drawers with telescopic rails.
- HPL drawers with aluminium frame.
- Frame painted with epoxy powder.
- HPL defibrillator table.
- Resuscitation table.
- IV pole.
- Two with brake castors.
- S.S. accessory rails.
- Aluminium push handle.
- Dustbin.



Derinlik / Depth
540 mm

Derinlik / Depth
730 mm

Yükseklik / Height
1010 mm

RENK SEÇENEKLERİ | COLOR OPTIONS



TENA 04

ACİL MÜDAHELE ARABASI | EMERGENCY TROLLEY



TENA 04

ACİL MÜDAHELE ARABASI
EMERGENCY CART





TENA 05

İLAÇ DEPOLAMA ARABASI
MEDICINE STORAGE CART

TEKNİK ÖZELLİKLER

- Üst tabla antibakteriyel ABS malzeme.
- Teleskobik raylı çekmeceler.
- Özel tasarım alüminyum gövde HPL çekmeceler.
- DKP profil üzeri elektrostatik toz boyalı iç iskelet sistemi
- İki frenli dört adet teker.
- Alüminyum itme kulbu.

TECHNICAL DETAILS

- Antibacterial ABS top.
- Drawers with telescopic rails.
- HPL drawers with aluminium frame.
- Frame painted with epoxy powder.
- Two with brake castors.
- Aluminium push handles.



Derinlik / Depth
540 mm

Derinlik / Depth
730 mm

Yükseklik / Height
1580 mm

RENK SEÇENEKLERİ | COLOR OPTIONS



TENA 05

İL AÇ DEPOLAMA ARABASI | MEDICINE STORAGE CART



TENA 05

İL AÇ DEPOLAMA ARABASI
MEDICINE STORAGE CART





HASTA KOLTUK ve SANDALYELERİ
PATIENT CHAIRS

HASTA



D

4

MOTOR

DONEE 03

KAN ALMA KOLTUĞU
BLOODING SAMPLING CHAIR

TEKNİK ÖZELLİKLER

- Koltuk sırt, oturak ve ayak olmak üzere 3 temel parçadan oluşmaktadır.
- Sırt, ayak, trendelenburg ve aşağı-yukarı yükseklik ayarı 4 adet DC motor ve elektronik el kumandası ile yapılmakta ve istenilen pozisyon sağlanabilmektedir.
- Yukarı ve aşağı yükseklik ayarı özel bir yataklama sistemi sayesinde dikey olarak yapılmakta, bu yüzden de koltuk dikey olarak yükselirken herhangi bir pozisyon değişikliği olmamaktadır.
- Kollar iki parça olup dirsek kısımları sabit, ön kısımları sağa ve sola açılarak hastanın pozisyonuna göre ayarlanabilmektedir.
- Kollar sırt hareketinde sırtla birlikte yerden paralelliği bozulmadan hareket eder, ayrıca isteğe bağlı olarak kolaylıkla sökülüp takılabilir.
- Koltuğun ayak bölümünde sökülüp takılabilir ayak uzatması mevcuttur.
- Koltuğun başlık bölümü yüksekliği hastanın pozisyonuna ayarlanabilir ve istenildiği zaman sökülüp takılabilir yapıdadır.

TECHNICAL DETAILS

- There are 3 parts as; seat, back and foot.
- Back, foot lowering-uppering height adjustment and trendelenburg are done by 4 DC motors and the desired position is provided.
- The up - down adjustment can be horizontally done by means of a special retention system, as a result, no position changing happens while the chair horizontally risen.
- The arms of the chair's height can be adjusted to the position of the patients and it can be removed.
- The arms move with the back in paralell to the ground together. Also arms are removable depending on the choice.
- Head part of the chairs and foot crank supporter height can be adjusted to the position of the patients and it can be removed.



ELEKTRONİK VERİLER / ELECTRICAL DATA

- Güç Girişi / Power In : 1.5 A max. 230V AC 50-60 Hz
- Elektrik Çarpmasına Karşı Koruma / Electrical Shock Protection : Class I, Type B
- Su Sızmasına Karşı Koruma / Liquid Ingress Protection : IPX4 - IPX6



Uzunluk
Overall Length
183 cm

En
Overall Width
90 cm

Yükseklik (Şiltesiz)
Height Range
(Without mattress)
56 - 76 cm

Trendelenburg
Trendelenburg
0°-28°

Sırt Kısmı (Max.)
Backrest Angle (Max.)
80°

Teker Çapı
Castor Diameter
10 cm

Yatak Altı Boşluğu
Under Bed Clearance
10 cm

Güvenli Çalışma Kapasitesi
Safe Working Load
200 kg

4

MOTOR

DONEE 03

KAN ALMA KOLTUĐU
BLOODING SAMPLING CHAIR



Koltuk / Chair



Yatma Pozisyonu / Bed position



2

MOTOR

DONEE 02

DİYALİZ KOLTUĞU
DIALYSIS CHAIR

TEKNİK ÖZELLİKLER

- Sirt, ayak ve yükseklik hareketini motor yardımı ile yapabilmektedir.
- Trendelenburg hareketlerini yapabilmektedir.
- Koltuk sırt, oturak ve ayak olmak üzere 3 temel parçadan oluşmaktadır.
- El kumandası
- Koltuk sandalye, konfor, ve yatak pozisyonlarına gelebilmektedir.
- Sirt ve ayak hareketini senkronize olarak yapabilmektedir.
- Koltuğun başlık bölümü hastanın isteğine göre ayalabilir.
- Portatif baş yastığı.

TECHNICAL DETAILS

- *Electrical adjustment for foot and height movements.*
- *Electrical Trendelenburg movement.*
- *It consists of backrest, seat and foot sections.*
- *Hand control unit*
- *Can take chair, comfort and bed positions.*
- *It can perform back and foot movements simultaneously.*
- *The head section of the seat can be adjusted according to the patient needs.*
- *Portable head strap*



ELEKTRONİK VERİLER / ELECTRICAL DATA

- Güç Girişi / Power In : 1.5 A max. 230V AC 50-60 Hz
- Elektrik Çarpmasına Karşı Koruma / Electrical Shock Protection : Class I, Type B
- Su Sızmasına Karşı Koruma / Liquid Ingress Protection : IPX4 - IPX6



Uzunluk
Overall Length
187 cm

En
Overall Width
61 cm

Derinlik
Depth
50 cm

Yükseklik (Şiltesiz)
Height Range
(Without mattress)
62 - 81 cm

Trendelenburg
Trendelenburg
0°-24°

Sirt Kısmı (Max.)
Backrest Angle (Max.)
180°

Güvenli Çalışma Kapasitesi
Safe Working Load
200 kg

2

MOTOR

DONEE 02

DIYALIZ KOLTUĐU
DIALYSIS CHAIR



Trendelenburg / Trendelenburg



Ayak Hareketi / Legrest





DONEE 01

KAN ALMA KOLTUĐU
BLOOD DONATION CHAIR



TEKNİK ÖZELLİKLER

- Ayarlanabilir, ergonomik sırt
- Çelik mukavemetli gövde.
- Elektrostatik Boyalı metal aksam.
- Compact gizlenebilir ayaklık.
- Ayarlanabilir kol destekleri.
- Ayarlanabilir koltuk başlığı.
- Kitlenebilir tekerler.

TECHNICAL DETAILS

- Adjustable, ergonomic backrest.
- Steel durable frame.
- Electrostatic painted frame.
- Storable foot step.
- Adjustable arm support.
- Adjustable head rest.
- Lockable castors.



Yükseklik (Oturum)
Height (Seat)

65 cm



En
Overall Width

67 cm



Uzunluk
Overall Length

167 cm



Güvenli Çalışma Kapasitesi
Safe Working Load

150 kg





IMPULSE 01

HASTA TAŞIMA ARABASI
PATIENT TRANSFER TROLLEY



TEKNİK ÖZELLİKLER

- Ayarlanabilir, ergonomik sırt
- Çelik mukavemetli gövde.
- Elektrostatik Boyalı metal aksam.
- Compact gizlenebilir ayaklık.
- Ayarlanabilir kol destekleri.
- Ayarlanabilir koltuk başlığı.
- Kitlenebilir tekerler.

TECHNICAL DETAILS

- Adjustable, ergonomic backrest.
- Steel durable frame.
- Electrostatic painted frame.
- Storable foot step.
- Adjustable arm support.
- Adjustable head rest.
- Lockable castors.


Yükseklik (Oturum)
Height (Seat)
65 cm


En
Overall Width
67 cm


Uzunluk
Overall Length
167 cm


Güvenli Çalışma Kapasitesi
Safe Working Load
150 kg





IMPULSE

TEKERLEKLI SANDALYE
STACKABLE WHEELCHAIR

TEKNİK ÖZELLİKLER

- Alüminyum gövde
- Kolay temizlenebilir, dayanıklı plastik malzemeden yapılmış hareketli kolçaklar.
- Ayak koyma yeri özelliği yukarı doğru katlanarak yerden tasarruf sağlar.
- Drenaj askısı
- Serum askısı paslanmaz malzemeden imal edilmiş, açılıp kapanabilir, tek kancalıdır.
- Emniyet kemeri

TECHNICAL DETAILS

- Heavy duty aluminium frame
- Easy cleanable, ergonomic armrests
- Adjustable foot support
- Urine bag holder
- Height adjustable IV pole
- Safety seatbelt

TEKER
WHEEL



DRENAJ ASKISI
URINE BAG HOLDER



KATLANABİLİR AYAK
FOLDABLE LEG



GENEL / GENERAL



FREN MEKANİZMASI
BRAKE MECHANISM



KOL HAREKETİ
ARM MOVEMENT



Uzunluk
Length

102 cm



En
Overall Width

69,5 cm



Derinlik
Depth

104 cm



Oturma Yeri
Seat

104 cm



Ön Teker
Front Wheel

12,5 x 3 cm



Arka Teker
Rear Wheel

20 x 5 cm



Güvenli Çalışma Kapasitesi
Safe Working Load

140 kg



IMPULSE

TEKERLEKLI SANDALYE
STACKABLE WHEELCHAIR





DIAGNO SERIE

MUAYENE MASASI
EXAMINATION COUCH

DIAGNO 01

MUAYENE MASASI
EXAMINATION COUCH



TEKNİK ÖZELLİKLER

- Ayarlanabilir sırt bölümü
- Çelik gövde.
- Elektrostatik Boyalı metal aksam.
- Katlanabilir ayaklar.

TECHNICAL DETAILS

- Backrest adjustment.
- Steel frame
- Electrostatic painted frame.
- Foldable leg for storing.

EBAT / DIMENSIONS

- Yükseklik(Şilteliz) / Height : 68 cm
- En / Overall Width : 66 cm
- Uzunluk / Overall Length : 197 cm
- Güvenli Çalışma Kapasitesi/Safe Working Load : 170 kg



DIAGNO 02

MUAYENE MASASI
EXAMINATION COUCH



TEKNİK ÖZELLİKLER

- Ahşap mobilya aksamı.
- Çekmece
- Elektrostatik Boyalı metal aksam.
- Kağıt havlu rulo bölmesi
- Ayarlanabilir baş kısmı

TECHNICAL DETAILS

- Wooden frame
- Drawer
- Electrostatic painted metal frame.
- Roll holder
- Adjustable head section

EBAT / DIMENSIONS

- Yükseklik(Şilteliz) / Height Range : 72 cm
- En / Overall Width : 65 cm
- Uzunluk / Overall Length Overall : 195
- Güvenli Çalışma Kapasitesi/Safe Working Load : 200 kg





DIAGNO SERIE

MUAYENE MASASI
EXAMINATION COUCH



DIAGNO 03

MUAYENE MASASI
EXAMINATION COUCH

TEKNİK ÖZELLİKLER

- Ahşap mobilya aksamı.
- Çekmece
- Elektrostatik Boyalı metal aksam.
- Kağıt havlu rulo bölmesi
- Ayarlanabilir baş kısmı

TECHNICAL DETAILS

- Wooden frame
- Drawer
- Electrostatic painted metal frame.
- Roll holder
- Adjustable head section

EBAT / DIMENSIONS

- Yükseklik(Şiltesiz) / Height Range : 76 cm
- En / Overall Width : 65 cm
- Uzunluk / Overall Length Overall : 199
- Güvenli Çalışma Kapasitesi/Safe Working Load : 200 kg



DIAGNO 04

2 MOTORLU ELEKTRİKLI MUAYENE MASASI
2 MOTORS ELECTRICAL EXAMINATION COUCH

TEKNİK ÖZELLİKLER

- Ahşap mobilya aksamı.
- Motor yardımıyla ayarlanabilir sırt.
- Motor yardımıyla ayarlanabilir yükseklik.
- Hasta el kumandası.
- Çapraz kilitlenebilen 100 mm tekerler.
- Elektrostatik Boyalı metal aksam.
- Kağıt havlu rulo bölmesi
- Ayarlanabilir baş kısmı

TECHNICAL DETAILS

- Wooden frame
- Drawer
- Electrostatic painted metal frame.
- Roll holder
- Adjustable head section

EBAT / DIMENSIONS

- Yükseklik(Şiltesiz) / Height Range : 63 - 78 cm
- En / Overall Width : 64 cm
- Uzunluk / Overall Length Overall : 195
- Güvenli Çalışma Kapasitesi/Safe Working Load : 200 kg





RELAXIA 04

REFAKATÇI KOLTUĞU
ARMCHAIR BED



TEKNİK ÖZELLİKLER

- Elektrostatik boyalı çelik gövde
- Kolay silinebilir deri döşeme
- Yatak haline gelebilen ergonomik tasarım
- Bazalı
- İki kişi kilitlenebilir tekerler

TECHNICAL DETAILS

- Powder painted frame
- Easy cleanable leather cover
- Adjustable to bed position, ergonomic and smart design
- Storage
- Lockable castors

OTURMA POZİSYONU / SITTING POSITION (Dıştan Dışa / Overall)

YATMA POZİSYONU / BED POSITION



En / Width
90 cm



Boy / Length
90 cm



En / Width
65 cm



Boy / Length
195 cm



RELAXIA 05

REFAKATÇI KOLTUĞU
ARMCHAIR BED



TEKNİK ÖZELLİKLER

- Elektrostatik boyalı çelik gövde
- Kolay silinebilir deri döşeme
- Yatak haline gelebilen ergonomik tasarım

TECHNICAL DETAILS

- Powder painted frame
- Easy cleanable leather cover
- Adjustable to bed position, ergonomic and smart design

OTURMA POZİSYONU / SITTING POSITION (Dıştan Dışa / Overall)



Genişlik / Width
68 cm


Derinlik / Depth
52 cm


Yükseklik / Height
112 cm

YATMA POZİSYONU / BED POSITION


En / Width
55 cm


Boy / Length
170 cm





RELAXIA 01

REFAKATÇI KOLTUĞU
ARMCHAIR BED



TEKNİK ÖZELLİKLER

- Elektrostatik boyalı çelik gövde
- Kolay silinebilir deri döşeme
- Yatak haline gelebilen ergonomik tasarım

TECHNICAL DETAILS

- Powder painted frame
- Easy cleanable leather cover
- Adjustable to bed position, ergonomic and smart design

OTURMA POZİSYONU / SITTING POSITION (Dıştan Dışa / Overall)



En / Width
83 cm



Boy / Length
82,5 cm

YATMA POZİSYONU / BED POSITION



En / Width
63 cm



Boy / Length
195 cm





TEKNİK ÖZELLİKLER

- Elektrostatik boyalı çelik gövde
- Kolay silinebilir deri döşeme
- Yatak haline gelebilen ergonomik tasarım
- Bazalı

OTURMA POZİSYONU / SITTING POSITION (Dıştan Dışa / Overall)



En / Width
90 cm



Boy / Length
90 cm




TECHNICAL DETAILS

- Powder painted frame
- Easy cleanable leather cover
- Adjustable to bed position, ergonomic and smart design
- Storage

YATMA POZİSYONU / BED POSITION



En / Width
65 cm



Boy / Length
195 cm



RELAXIA 02

REFAKTİÇİ KOLTUĞU
ARMCHAIR BED



TEKNİK ÖZELLİKLER

- Elektrostatik boyalı çelik gövde
- Kolay silinebilir deri döşeme
- Yatak haline gelebilen ergonomik tasarım

OTURMA POZİSYONU / SITTING POSITION (Dıştan Dışa / Overall)



En / Width
67 cm



Boy / Length
82,5 cm



TECHNICAL DETAILS

- Powder painted frame
- Easy cleanable leather cover
- Adjustable to bed position, ergonomic and smart design

YATMA POZİSYONU / BED POSITION



En / Width
63 cm



Boy / Length
199 cm



RELAXIA 03

REFAKTİÇİ KOLTUĞU
ARMCHAIR BED



MIRACH 05

AÇI AYARLI COMPACT TABLALI HASTA ÖNÜ YEMEK MASASI
LATERAL SYSTEM OVER BED TABLE



MIRACH 05

AÇI AYARLI COMPACT TABLALI HASTA ÖNÜ YEMEK MASASI (ALÜMİNYUM AYAKLI)
LATERAL SYSTEM OVER BED TABLE (COMPACT TOP TABLE ALUMINIUM LEG)

TEKNİK ÖZELLİKLER

- Kompakt Laminant (HPL) üst tabla
- Amortisörlü yükseklik ayarlı hasta yemek masası
- İki kilitlenebilir tekerler

TECHNICAL DETAILS

- HPL material top surface
- Overbed table with gas spring mechanism.
- Lockable castors



Üst Tabla / Top Table Surface 40 x 61 cm



Yükseklik Aralığı / Height Range 80 x 114 cm



LATERAL SYSTEM

MIRACH 01
HASTA ÖNÜ YEMEK MASASI
OVER BED TABLE

AÇI AYARLI KOMPACTTABLALI HASTA ÖNÜ YEMEK MASASI
LATERAL SYSTEM OVER BED TABLE (COMPACT TOP TABLE)



LATERAL SYSTEM

TEKNİK ÖZELLİKLER

- Kompakt Laminant (HPL) üst tabla
- Amortisörlü yükseklik ayarlı hasta yemek masası
- İki kilitlenebilir tekerler

TECHNICAL DETAILS

- HPL material top surface
- Overbed table with Gas Spring Mechanism
- Lockable castors

↔
Üst Tabla / Top Table Surface
38 x 80 cm

↕
Yükseklik Aralığı / Height Range
79,5 x 103 cm



MIRACH 02
HASTA ÖNÜ YEMEK MASASI
OVER BED TABLE

KOMPACTTABLALI HASTA ÖNÜ YEMEK MASASI
OVER BED TABLE (COMPACT TOP TABLE)



TEKNİK ÖZELLİKLER

- Kompakt Laminant (HPL) üst tabla
- Amortisörlü yükseklik ayarlı hasta yemek masası
- İki kilitlenebilir tekerler

TECHNICAL DETAILS

- HPL material top surface
- Overbed table with Gas Spring Mechanism
- Lockable castors

↔
Üst Tabla / Top Table Surface
38 x 80 cm

↕
Yükseklik Aralığı / Height Range
79,5 x 103 cm



MIRACH SERIE

HASTA ÖNÜ YEMEK MASASI
OVER BED TABLE





MIRACH SERIE

HASTA ÖNÜ YEMEK MASASI
OVER BED TABLE



MIRACH 03

HASTA ÖNÜ YEMEK MASASI
OVER BED TABLE

ABS PLASTİK TABLALI HASTA ÖNÜ YEMEK MASASI
OVER BED TABLE (PLASTIC TOP TABLE)



TEKNİK ÖZELLİKLER

- ABS plastik üst tabla
- Amortisörlü yükseklik ayarlı hasta yemek masası
- İki kilitlenebilir tekerler

TECHNICAL DETAILS

- ABS plastic top surface
- Overbed table with Gas Spring Mechanism
- Lockable castors



Üst Tabla / Top Table Surface
40 x 80 cm



Yükseklik Aralığı / Height Range
79,5 x 103 cm



MIRACH 04

HASTA ÖNÜ YEMEK MASASI
OVER BED TABLE

ABS PLASTİK TABLALI HASTA ÖNÜ YEMEK MASASI
OVER BED TABLE (PLASTIC TOP TABLE)



TEKNİK ÖZELLİKLER

- ABS plastik üst tabla
- Amortisörlü yükseklik ayarlı hasta yemek masası
- İki kilitlenebilir tekerler

TECHNICAL DETAILS

- ABS plastic top surface
- Overbed table with Gas Spring Mechanism
- Lockable castors




Üst Tabla / Top Table Surface
40 x 80 cm



Yükseklik Aralığı / Height Range
79,5 x 103 cm



LATERAL SYSTEM

- 
- İki yönlü kullanım imkanı
 - Two-way use possibility

SERA 10

AÇI AYARLI KOMPAKT TABLALI YEMEK MASALI HASTA BAŞI KOMODİNİ
LATERAL SYSTEM OVER BEDSIDE CABINET

TEKNİK ÖZELLİKLER

- Entegre yemek masası
- İki yönlü kullanım imkanı
- Alüminyum profil ile desteklenmiş suntalam gövde
- Kompakt Laminant (HPL) üst tabla
- 1 adet çekmece • 1 adet dolap
- İki tane kilitlenebilir tekerler

TECHNICAL DETAILS

- With integrated table.
- Two-way use possibility
- Laminated chipboard body supported with aluminium profile.
- HPL material top surface
- One unit drawer • One unit cupboard
- Cross lockable castors


Genişlik / Width
46 cm


Derinlik / Depth
52 cm


Yükseklik / Height
83 cm



SERA 10

AÇI AYARLI KOMPAKT TABLALI YEMEK MASALI HASTA BAŞI KOMODİNİ
LATERAL SYSTEM OVER BEDSIDE CABINET





SERA SERIE

HASTA BAŞI KOMODİNİ
BEDSIDE CABINET



SERA 01

TEKNİK ÖZELLİKLER

- Suntalam gövde
- 1 adet çekmece
- 1 adet dolap
- İki kilitlenebilir tekerler

TECHNICAL DETAILS

- Laminated chipboard body
- One unit drawer
- One unit cupboard
- Cross lockable castors



Genişlik / Width
45cm



Derinlik / Depth
52 cm



Yükseklik / Height
76 cm



SERA 02

TEKNİK ÖZELLİKLER

- Alüminyum profil ile desteklenmiş suntalam gövde
- Kompakt Laminant (HPL) üst tabla
- 1 adet çekmece
- 1 adet dolap
- İki kilitlenebilir tekerler

TECHNICAL DETAILS

- Laminated chipboard body supported with aliminium profile.
- HPL material top surface
- One unit drawer
- One unit cupboard
- Cross lockable castors



Genişlik / Width
45cm



Derinlik / Depth
52 cm



Yükseklik / Height
76 cm



SERA 03

TEKNİK ÖZELLİKLER

- Alüminyum profil ile desteklenmiş suntalam gövde
- Kompakt Laminant (HPL) üst tabla
- 1 adet çekmece
- 1 adet dolap
- İki kilitlenebilir tekerler

TECHNICAL DETAILS

- Laminated chipboard body supported with aliminium profile.
- HPL material top surface
- One unit drawer
- One unit cupboard
- Cross lockable castors



Genişlik / Width
45cm



Derinlik / Depth
52 cm



Yükseklik / Height
76 cm



SERA 04

TEKNİK ÖZELLİKLER

- Alüminyum profil ile desteklenmiş suntalam gövde
- Kompakt Laminant (HPL) üst tabla
- 1 adet küçük çekmece
- 1 adet büyük çekmece
- İki kilitlenebilir tekerler

TECHNICAL DETAILS

- Laminated chipboard body supported with aliminium profile.
- HPL material top surface
- One unit drawer
- One unit large drawer
- Cross lockable castors



Genişlik / Width
45cm



Derinlik / Depth
52 cm



Yükseklik / Height
76 cm



SERA SERIE

HASTA BAŞI KOMODİNİ
BEDSIDE CABINET



SERA 05

TEKNİK ÖZELLİKLER

- Alüminyum profil ile desteklenmiş suntalam gövde
- ABS plastik üst tabla
- 1 adet çekmece
- 1 adet dolap
- İki kilitlenebilir tekerler

TECHNICAL DETAILS

- Laminated chipboard body supported with aluminium profile.
- ABS plastic top surface
- One unit drawer
- One unit cupboard
- Cross lockable castors



Genişlik / Width
45cm



Derinlik / Depth
52 cm



Yükseklik / Height
76 cm



SERA 06

TEKNİK ÖZELLİKLER

- Alüminyum profil ile desteklenmiş suntalam gövde
- ABS plastik üst tabla
- 1 adet küçük çekmece
- 1 adet büyük çekmece
- İki kilitlenebilir tekerler

TECHNICAL DETAILS

- Laminated chipboard body supported with aluminium profile.
- ABS plastic top surface
- One unit drawer
- One unit large drawer
- Cross lockable castors



Genişlik / Width
45cm



Derinlik / Depth
52 cm



Yükseklik / Height
76 cm



SERA 07

TEKNİK ÖZELLİKLER

- Soğutma Kapasitesi
- Alüminyum profil ile desteklenmiş suntalam gövde
- ABS plastik üst tabla
- 1 adet çekmece
- Buzdolabı (35 L)
- İki kilitlenebilir tekerler

TECHNICAL DETAILS

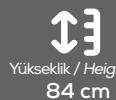
- Cooling Capacity
- Laminated chipboard body supported with aluminium profile.
- ABS plastic top surface
- One unit drawer
- Fridge (35 L)
- Cross lockable castors



Genişlik / Width
45 cm



Derinlik / Depth
52 cm



Yükseklik / Height
84 cm



SERA 08

TEKNİK ÖZELLİKLER

- Soğutma Kapasitesi
- Alüminyum profil ile desteklenmiş suntalam gövde
- Kompakt Laminant (HPL) üst tabla
- 1 adet çekmece
- Buzdolabı (35 L)
- İki kilitlenebilir tekerler

TECHNICAL DETAILS

- Cooling Capacity
- Laminated chipboard body supported with aluminium profile.
- HPL material top surface
- One unit drawer
- Fridge (35 L)
- Cross lockable castors



Genişlik / Width
45 cm



Derinlik / Depth
52 cm



Yükseklik / Height
84 cm





SERA SERIE

HASTA BAŞI KOMODİNİ
BEDSIDE CABINET



- İki yönlü kullanım imkanı
- Two-way use possibility

SERA 09

TEKNİK ÖZELLİKLER

- İki yönlü kullanım imkanı
- Alüminyum profil ile desteklenmiş sunta lam gövde
- Kompakt Laminant (HPL) üst tabla
- 1 adet çekmece
- 1 adet dolap
- İki kilitlenebilir tekerler

TECHNICAL DETAILS

- Two-way use possibility
- Laminated chipboard body supported with aliminium profile.
- HPL material top surface
- One unit drawer
- One unit cupboard
- Cross lockable castors



Genişlik / Width
46 cm



Derinlik / Depth
52 cm



Yükseklik / Height
83 cm



SERA 11

TEKNİK ÖZELLİKLER

- ABS plastik gövde
- 1 adet küçük çekmece
- 1 adet dolap
- İki kilitlenebilir tekerler

TECHNICAL DETAILS

- ABS plastic body
- One unit drawer
- One unit cupboard
- Cross lockable castors



Genişlik / Width
42 cm



Derinlik / Depth
51 cm



Yükseklik / Height
89 cm



SERA 12

TEKNİK ÖZELLİKLER

- Entegre yemek masası,
- ABS plastik gövde
- 1 adet küçük çekmece
- 1 adet büyük çekmece
- İki kilitlenebilir tekerler

TECHNICAL DETAILS

- With integrated table.
- ABS plastic body
- One unit drawer
- One unit large drawer
- Cross lockable castors



Genişlik / Width
45 cm



Derinlik / Depth
52 cm



Yükseklik / Height
83 cm



BIEN - BETA - BONA SERIE

SOYUNMA DOLABI
WARDROBE



BIEN 01

TEKNİK ÖZELLİKLER

- Elbise Askılıkları
- Kilit (Opsiyonel)

TECHNICAL DETAILS

- Clothes hangers
- Look (Optional)



Genişlik / Width
40cm



Derinlik / Depth
50 cm



Yükseklik / Height
190 cm



BETA 01

TEKNİK ÖZELLİKLER

- Elbise Askılıkları
- Kilit (Opsiyonel)

TECHNICAL DETAILS

- Clothes hangers
- Look (Optional)



Genişlik / Width
50cm



Derinlik / Depth
52 cm



Yükseklik / Height
190 cm



BONA 01

TEKNİK ÖZELLİKLER

- Elbise Askılıkları
- Kilit (Opsiyonel)

TECHNICAL DETAILS

- Clothes hangers
- Look (Optional)



Genişlik / Width
50cm



Derinlik / Depth
52 cm



Yükseklik / Height
190 cm



BIEN 01

TEKNİK ÖZELLİKLER

- Elbise Askılıkları
- Kilit (Opsiyonel)

TECHNICAL DETAILS

- Clothes hangers
- Look (Optional)



Genişlik / Width
84 cm



Derinlik / Depth
50 cm



Yükseklik / Height
190 cm



BETA 02

TEKNİK ÖZELLİKLER

- Elbise Askılıkları
- Kilit (Opsiyonel)

TECHNICAL DETAILS

- Clothes hangers
- Look (Optional)



Genişlik / Width
84cm



Derinlik / Depth
52 cm



Yükseklik / Height
190 cm



BONA 02

TEKNİK ÖZELLİKLER

- Elbise Askılıkları
- Kilit (Opsiyonel)

TECHNICAL DETAILS

- Clothes hangers
- Look (Optional)



Genişlik / Width
80cm



Derinlik / Depth
52cm



Yükseklik / Height
190 cm



MIP 100

İNFIZYON TAŞIYICI
INFUSION HOLDER



MOBILE

TEKNİK ÖZELLİKLER

- Kromaj kaplı ayak.
- Paslanmaz teleskopik borular.
- Yüksekliği ayarlanabilir.
- Hareketli infüzyon taşıyıcı.
- Mukavemetli taşıyıcı askılar.
- 360 derece dönebilen tekerler.

TECHNICAL DETAILS

- Chrome plated foot.
- Stainless telescopic pipes.
- Height adjustable.
- Moving infusion carrier.
- Strength carrier hangers.
- 360 degree swivel casters.

EBAT / DIMENSIONS

Max yükseklik / Max Height : 210 cm

Min yükseklik / Min Height : 116 cm



MIP 101

İNFIZYON TAŞIYICI
INFUSION HOLDER



MOBILE

TEKNİK ÖZELLİKLER

- Plastik ayak.
- Paslanmaz teleskopik borular.
- Yüksekliği ayarlanabilir.
- Hareketli infüzyon taşıyıcı.
- Mukavemetli taşıyıcı askılar.
- 360 derece dönebilen tekerler.

TECHNICAL DETAILS

- Plastic ABS feet.
- Stainless telescopic pipes.
- Height adjustable
- Moving infusion carrier
- Strength carrier hangers
- 360 degree swivel casters.

EBAT / DIMENSIONS

Max yükseklik / Max Height : 210 cm

Min yükseklik / Min Height : 116 cm



PIONEER SERİ RENK KARTELASI / PIONEER SERIE COLOR OPTIONS



Renk | Color 1

Renk | Color 2

Renk | Color 3

Renk | Color 4

Renk | Color 5

Renk | Color 6

Renk | Color 13

Renk | Color 14

JUNIOR SERİ RENK KARTELASI / JUNIOR SERIE COLOR OPTIONS



Renk | Color 2

Renk | Color 3

Renk | Color 4

Renk | Color 6

Renk | Color 7

Renk | Color 9

Renk | Color 11

Renk | Color 14

DÜZ RENK KARTELASI / PLAIN COLOR OPTIONS



Renk | Color 1

Renk | Color 2

Renk | Color 3

Renk | Color 5

Renk | Color 6

Renk | Color 13



RENNK KARTELASI

RENK KARTELASI
COLOR OPTIONS

Firmamız ürünleri üzerinde önceden haber vermeksizin tasarım, desen ve renk değişikliği yapma hakkını saklı tutar. Bu katalogta tipografik hatalardan, fotoğraf çekimlerinde ışık sistemlerinden ve baskıdan kaynaklanan renk farklılıklarından firmamız sorumlu tutulamaz. Bu katalogta kullanılan metinler ve görsel malzemeler, fotoğraflar hiçbir şekilde basılı veya elektronik bir ortamda izinsiz herhangi bir şekilde kullanılamaz, çoğaltılamaz, paylaşılabilir ve kopyalanamaz.

Our company reserves the right to make any changes about design, pattern and color without prior and color. In this catalog, our company cannot be held responsible for typographic errors, light systems in photo shoots and color differences caused by printing. Texts and visual materials used in this catalog may not be used, reproduced, copied or in any way as electronic or shared in a printed environment without any permission.



BELGELERİMİZ OUR DOCUMENTS



Firma olarak siz tüketicilerimizin güvenliğini hedef olarak kabul edip, bu hedef doğrultusunda belgelerimiz ile bu hedefi kanıtlı hale getirdik.

As a company, we accept the safety of our consumers as targets and We have proved this objective with our documents in line with this goal.

güvenliğin
belgesi
security
certificate

PROVIDE HEALTHY
Solutions.



Hastane Ekipmanları
Hospital Equipment

FABRIKA / FACTORY



O.S.B. 16.Cad. No: 73 KAYSERİ / TURKEY



+90 352 503 16 60



+90 352 503 16 61



info@meissa.com.tr

SATIŞ OFİSİ / SALES OFFICE



Tacettin Veli Mah. Bahadır Plaza No: 7/11 KAYSERİ / TURKEY



+90 352 355 36 35



+90 352 503 16 61



satis@meissa.com.tr

www.meissa.com.tr

Firmamız ürünleri üzerinde önceden haber vermeksizin tasarım, desen ve renk değişikliği yapma hakkını saklı tutar. Bu katalogta tipografik hatalardan, fotoğraf çekimlerindeki ışık sistemlerinden ve baskıdan kaynaklanan renk farklılıklarından firmamız sorumlu tutulamaz. Bu katalogta kullanılan metinler ve görsel malzemeler, fotoğraflar hiçbir şekilde basılı veya elektronik bir ortamda izinsiz herhangi bir şekilde kullanılamaz, çoğaltılamaz, paylaşamaz ve kopyalanamaz.