



MOLDASIG SA

**SITUAȚII FINANCIARE INDIVIDUALE
LA DATA SI PENTRU EXERCIȚIUL FINANCIAR
ÎNCHEIAT LA 31 DECEMBRIE 2024
ÎNTOCMITE ÎN CONFORMITATE CU
STANDARDELE INTERNAȚIONALE DE
RAPORTARE FINANCIARĂ**

CUPRINS

Raportul conducerii

**Raportul auditorului
independent**

Situații financiare individuale

Situația poziției financiare

Situația rezultatului global

Situația modificărilor
capitalurilor proprii

Situația fluxurilor de
trezorerie

Note explicative la situațiile
financiare



RAPORTUL CONDUCERII

Raportul Conducerii al Companiei de Asigurări „MOLDASIG” S.A. (denumită în continuare „MOLDASIG”) pentru anul 2024 (denumit în continuare „Raport”) prezintă rezultatele activității asigurătorului pentru perioada de raportare cuprinsă între 1 ianuarie 2024 și 31 decembrie 2024, oferind o imagine clară și fidelă asupra poziției financiare a entității, a evoluției și performanței activităților sale, precum și o analiză detaliată corelată cu dimensiunea, structura și complexitatea operațiunilor desfășurate.

Conținutul și scopul Raportului

- Raportul include informații relevante privind factorii determinanți ai rezultatelor obținute, strategiile implementate pentru dezvoltare, precum și măsurile adoptate pentru optimizarea proceselor și consolidarea poziției pe piață. De asemenea, sunt prezentate riscurile și incertitudinile specifice domeniului de activitate, oferind astfel o perspectivă amplă asupra mediului operațional în care își desfășoară activitatea MOLDASIG.
- Acest Raport este conceput pentru a furniza o bază solidă de informare în ceea ce privește situațiile financiare anuale ale Societății, contribuind la o înțelegere aprofundată a contextului economic și legislativ, precum și a factorilor care influențează performanța companiei.

Cadrul legal

- Legea privind activitatea de asigurare sau de reasigurare nr.92 din 07.04.2022;
- Legea privind piața de capital nr.171 din 11.07.2012;
- Legea privind societățile pe acțiuni nr.1134-XIII din 02.04.1997;
- Legea contabilității și raportării financiare nr.287 din 15.12.2017;
- Hotărârea Comisiei Naționale a Pieței Financiare nr.67/10 din 24.12.2015 cu privire la aprobarea Codului de guvernanță corporativă.

Corelarea cu situațiile financiare

- Raportul Conducerii conține, după caz, referiri și explicații suplimentare la indicatorii relevanți pentru activitatea entității și datele prezentate în situațiile financiare anuale, întocmite în conformitate cu Legea contabilității și raportării financiare nr.287 din 15.12.2017 și Standardele Internaționale de Raportare Financiară (IFRS).
- Situațiile financiare anuale individuale a „MOLDASIG” S.A. la situația din 31 decembrie 2024 (prezentate Biroului Național de Statistică) sunt publicate pe propria pagină web oficială a Societății și pot fi accesate la: <https://moldasig.md/company/statistical-indicators/financial-report/>

Audit și validarea datelor

- Datele din acest Raport sunt confirmate de către entitatea de audit „PrimAudit Company” S.R.L., înregistrată în Registrul Public al Entităților de Audit din Republica Moldova cu numărul 1902004.



- Raportul auditorului independent asupra situațiilor financiare individuale ale „MOLDASIG” S.A. pentru anul încheiat la 31 decembrie 2024 este disponibil pe pagina web oficială a Societății și poate fi accesat la: <https://moldasig.md/company/statistical-indicators/financial-report/>

PREZENTAREA MOLDASIG

Cu o experiență de peste 20 de ani în domeniul asigurărilor, MOLDASIG se remarcă drept una dintre cele mai stabile și de încredere companii de profil, având o prezență extinsă la nivel național și o poziție solidă în topul liderilor din industrie. Compania urmează cu consecvență o strategie de business axată pe nevoile clientului, oferind produse de asigurare avantajoase și servicii de înaltă calitate, realizate de o echipă profesionistă și responsabilă. Prin această abordare, MOLDASIG a demonstrat constant, de-a lungul anilor, că merită atât încrederea clienților săi, cât și aprecierea partenerilor externi.

SUCCINT SECVENȚE DIN ISTORIC

- Compania IMSIA "MOLDASIG" S.R.L a fost constituită la 27 decembrie 2002 de către trei companii cu capital de stat, "Banca de Economii" S.A., Î.S. "Calea Ferată din Moldova" și Î.S. "Poșta Moldovei". În primul deceniu are loc o perioadă de dezvoltare activă a companiei, de formare a brandului și poziționare pe piață, de elaborare și implementare de produse noi și accesibile de asigurare, precum și crearea unei infrastructuri corespunzătoare la nivel național.
- La data de 02 aprilie 2012, a fost înregistrată Compania de Asigurări „MOLDASIG” S.A. prin reorganizarea (transformarea) IMSIA "MOLDASIG" S.R.L, fiind succesor în drepturi și obligațiuni ale acesteia. În următorul deceniu, MOLDASIG a continuat trendul ascendent al creșterii și dezvoltării, menținându-se constant în topul celor mai mari și mai stabili asigurători din țară, promovând dezvoltarea pieței de asigurări și a culturii de asigurare din Republica Moldova.

PRINCIPIILE MOLDASIG

- Misiunea MOLDASIG constă în stimularea, prin activitatea desfășurată, a procesului de formare a unei piețe civilizate de asigurări în Republica Moldova, în primul rând, oferind clienților produse accesibile de asigurări care să corespundă în totalitate standardelor internaționale, astfel sporind gradul de încredere a populației față de serviciile de asigurare. Principiul cel mai important în jurul căruia am construit încă de la început valorile noastre, este de a le oferi partenerilor și clienților noștri protecția și siguranța de care au nevoie.

PREZENTAREA MOLDASIG

REZILIENȚA MOLDASIG

- Succesul MOLDASIG se datorează capacității sale de a rămâne flexibilă și de a reacționa rapid la schimbările din piață, adaptându-se continuu la noile cerințe ale clienților. Într-un mediu influențat de factori precum contextul politico-economic, cadrul legislativ, dinamica pieței de asigurări și evoluția piețelor financiare, compania adoptă o strategie orientată spre inovație și optimizare operațională. În acest sens, vedem schimbarea nu ca pe un obstacol, ci ca pe o oportunitate de a deveni și mai relevanți, investind constant în tehnologii moderne și soluții digitale.
- Unul dintre principiile de bază ale MOLDASIG este menținerea unui echilibru între riscurile subscrise și despăgubirile achitate, având mereu în vedere interesele clienților. Printr-o abordare proactivă și adaptabilă, dezvoltăm competențe esențiale pentru a răspunde eficient cerințelor pieței. Ne instruiem continuu echipa și ne asumăm noi roluri și responsabilități pentru a rămâne în avangarda schimbării.

REASIGURARE DIVERSIFICATĂ ȘI PARTENERIATE STRATEGICE

- Unul dintre cele mai importante atuuri ale MOLDASIG îl reprezintă protecția solidă printr-un program diversificat de reasigurare. Acest sistem se bazează pe relații directe de cooperare cu lideri de top ai pieței europene, consolidând astfel stabilitatea financiară și capacitatea companiei de a răspunde eficient cerințelor clienților noștri.

Prin aceste strategii și angajamente, MOLDASIG demonstrează an de an performanță și excelență, menținându-și poziția printre lideri pe piața asigurărilor și consolidând încrederea clienților și partenerilor săi.

INFORMAȚII GENERALE

Societatea pe Acțiuni „MOLDASIG”, entitate de interes public, este înregistrată în Registrul de stat al persoanelor juridice a Republicii Moldova cu numărul de înregistrare de stat (IDNO) 1002600053315.

Sediul MOLDASIG este situat pe str. Albișoara nr. 42, MD-2005, mun. Chișinău, Republica Moldova

Capitalul social al MOLDASIG constituie 60 000 000 lei și este divizat în 600 000 acțiuni ordinare nominative de clasa I, cu valoare nominală de 100 lei fiecare. Valorile mobiliare ale MOLDASIG sunt admise la tranzacționare pe piața reglementată a Bursei de Valori a Moldovei.

Structura acționariatului: 3 acționari care dețin 20% din numărul total de acțiuni (Î.S. "POSTA MOLDOVEI" (4,8%), Î.S. "CALEA FERATA DIN MOLDOVA" (5,0%), "BANCA DE ECONOMII" S.A. (10,2%)) și 80% din acțiuni înscrise provizoriu în contul "MOLDASIG" S.A. pentru a fi expuse la vânzare pe piața reglementată.



www.moldasig.md



0 (22) 889 889



info@moldasig.md

SERVICIILE NOASTRE

Societatea este operator licențiat în domeniul asigurărilor (asigurări generale) în baza licenței de activitate seria CNPF nr.000902 din 01 noiembrie 2008, emisă de către Comisia Națională a Pieței Financiare, eliberată pe un termen nelimitat și este autorizată pentru desfășurarea activității de asigurare și/sau reasigurare în limitele categoriilor și claselor de asigurare, după cum urmează:



Clasa 1 Asigurări de accidente

Clasa 2 Asigurări de sănătate

Clasa 3 Asigurări de vehicule terestre

Clasa 4 Asigurări de vehicule de cale ferată

Clasa 5 Asigurări de nave aeriene

Clasa 7 Asigurări de bunuri în tranzit

Clasa 8 Asigurări de incendiu și de alte calamități naturale

Clasa 9 Alte asigurări de bunuri

Clasa 10 Asigurări de răspundere civilă auto

Clasa 11 Asigurări de răspundere civilă avia

Clasa 13 Asigurări de răspundere civilă generală

Clasa 14 Asigurări de credite

Clasa 15 Asigurări de garanții

Clasa 16 Asigurări de pierderi financiare

Clasa 17 Asigurări de protecție juridică

REALIZAREA STRATEGIEI DE DEZVOLTARE

MOLDASIG urmărește continuu o dezvoltare sustenabilă și predictibilă, fundamentată pe profesionalism și calitatea serviciilor. Strategia companiei este orientată spre viitor și vizează un echilibru între obiectivele pe termen scurt și cele pe termen lung, asigurând astfel creșterea stabilă și competitivitatea pe piață.

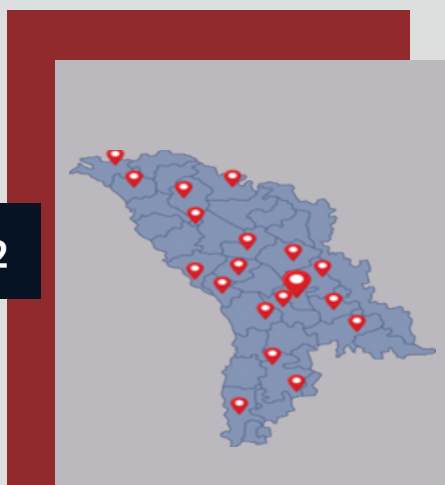
În procesul de elaborare a strategiei, MOLDASIG analizează în mod constant tendințele pieței, avantajele și provocările competitive, precum și oportunitățile și riscurile generate de mediul extern, pentru a evita orice impact negativ asupra performanțelor viitoare.



Valori fundamentale și principii operaționale

Dezvoltarea Societății se bazează pe valori și principii solide, care definesc activitatea și succesul realizat:

- promptitudinea efectuării plăților, asigurând încrederea și loialitatea clienților;
- atitudinea responsabilă față de risc, printr-o politică prudentială de subscriere și administrare a portofoliului de asigurări;
- eficiența serviciilor de reasigurare, consolidată prin reasigurare diversificată și parteneriate strategice cu lideri ai pieței europene.



Expansiunea și prezența teritorială

MOLDASIG și-a extins continuu prezența la nivel național, asigurând accesibilitate și proximitate pentru fiecare client. În prezent, compania operează prin intermediul unui oficiu central, 7 reprezentanțe, 40 oficii teritoriale (vezi Anexa nr.1) și peste 200 puncte de vânzări pe teritoriul Republicii Moldova.

Compania deservește un portofoliu de peste 170 000 de clienți și beneficiază de experiența unei echipe de peste 590 de angajați, instruiți pentru a furniza servicii de asigurare adaptate atât persoanelor fizice, cât și juridice. Disponibilitatea și amabilitatea echipei sprijină clienții pas cu pas, însoțindu-i prin experiența de asigurare de la consultanță la alegerea produsului în funcție de nevoi și cerințe specifice.



Stabilitate financiară și administrarea riscurilor

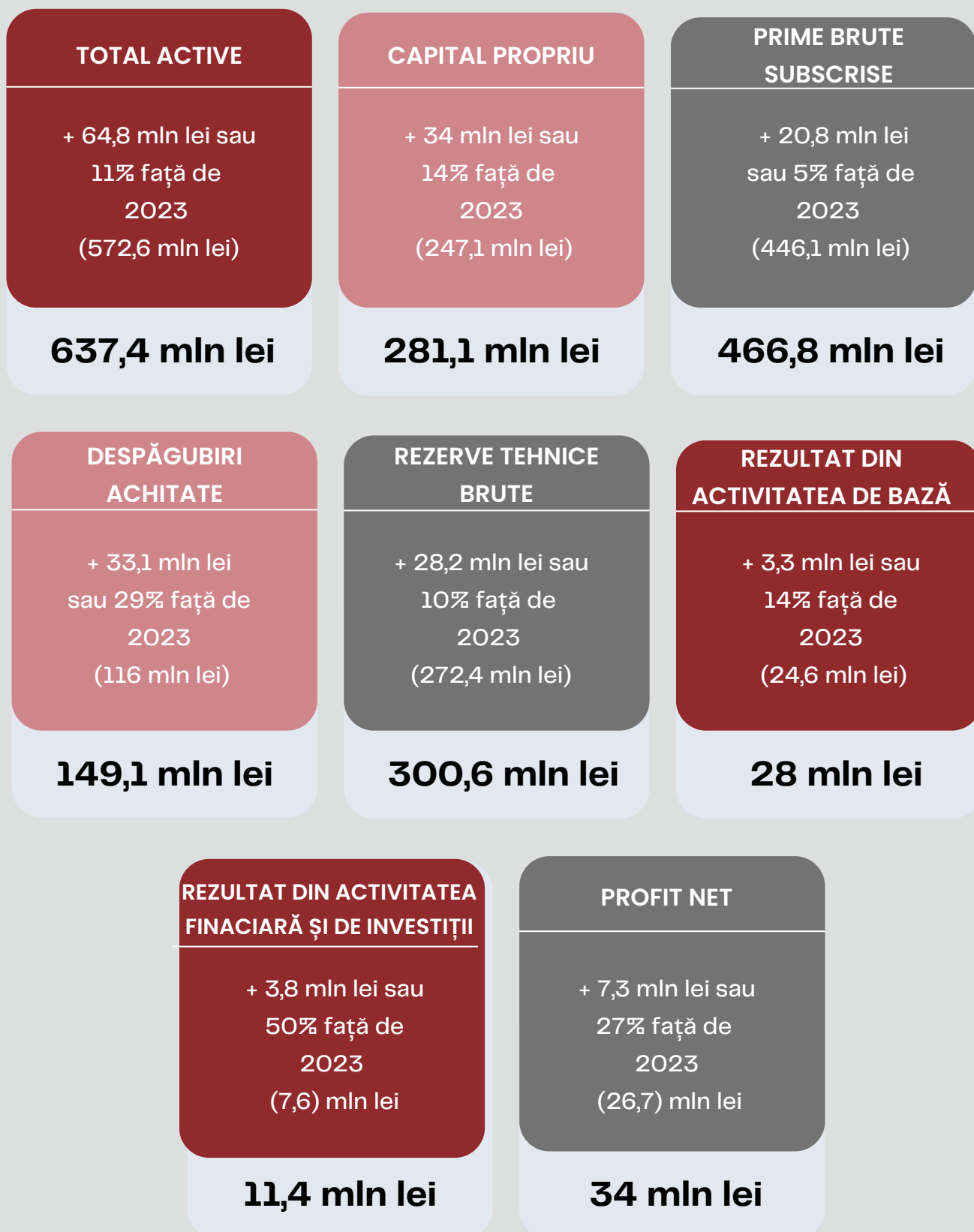
Pe parcursul anului 2024, MOLDASIG a implementat o politică echilibrată și prudentială privind dezvoltarea portofoliului de asigurări și administrarea riscurilor, reușind să:

- respecte toate cerințele de reglementare și să mențină indicatorii de lichiditate și solvabilitate la niveluri superioare celor normative;
- asigure un excedent de active în fondurile asiguraților, protejând astfel stabilitatea financiară;
- mențină un nivel semnificativ de capital, peste cerințele minime stabilite de Banca Națională a Moldovei (BNM).

DEZVOLTAREA ȘI PERFORMANȚELE MOLDASIG

INDICATORII FINANCIARI DE PERFORMANȚĂ

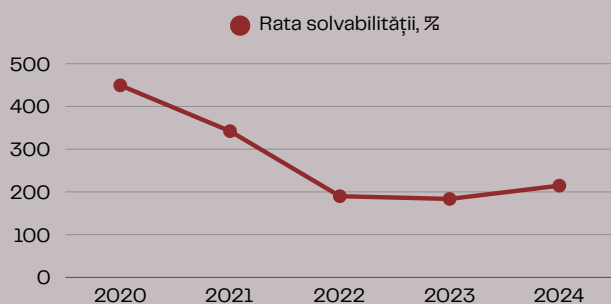
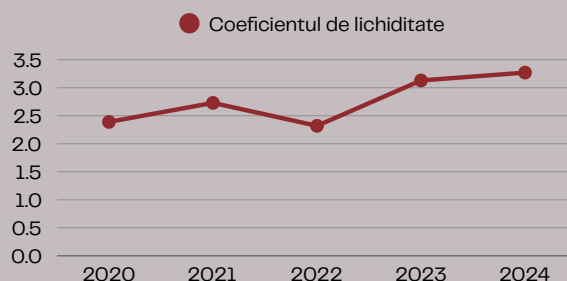
În anul 2024, MOLDASIG a continuat să evolueze într-un ritm constant de creștere, obținând rezultate cu dinamică pozitivă la finele perioadei de raportare. Activitatea companiei s-a desfășurat în conformitate strictă cu reglementările Autorității de Supraveghere, demonstrând un management prudent și eficient al resurselor financiare.



STABILITATE ȘI PREDICTIBILITATE

La data raportării, MOLDASIG menține un nivel solid de solvabilitate și lichiditate, susținând astfel expansiunea activelor și creșterea capitalurilor proprii. Aceste performanțe reflectă o activitate profitabilă, o capacitate financiară robustă și o adaptabilitate eficientă la dinamica pieței de asigurări.

Cu un **coeficient de lichiditate de 3,27** înregistrat la finele anului 2024, MOLDASIG demonstrează o capacitate ridicată de a-și onora obligațiile financiare imediate. Acest nivel arată o gestionare eficientă a resurselor și asigură continuitatea activității fără riscuri legate de fluxul de numerar.



O **rată a solvabilității de 214,6%** confirmă că MOLDASIG dispune de un capital solid, mult peste cerințele minime impuse de reglementări. Acest rezultat confirmă că Societatea poate face față angajamentelor pe termen lung, consolidând încrederea clienților și partenerilor săi.

Strategia de investiții

Activitatea investițională a MOLDASIG se aliniază unei strategii prudențiale, orientate spre siguranță și randament optim, având în vedere că la finele anului 2024, portofoliul de plasamente era structurat astfel: 85% din active investite în titluri de stat (VMS), iar 15% plasate în depozite pe termen scurt la instituții financiare licențiate de BNM.

Totodată, Societatea urmărește constant ca plasamentele sale lichide să fie suficiente pentru a acoperi în orice moment obligațiile față de asigurați și parteneri, menținând astfel o poziție financiară solidă și asigurând continuitatea plăților. Printr-o administrare eficientă a lichidităților, reflectăm angajamentul Societății pentru transparență, prudență financiară și respectarea cerințelor de reglementare privind solvabilitatea și lichiditatea.

PORTOFOLIUL DE PRIME BRUTE SUBSCRISE

Compania de Asigurări "MOLDASIG" S.A. a înregistrat rezultate îmbucurătoare în anul 2024 la capitolul prime brute subscribe, valoarea acestora fiind de 466 849 mii lei, în creștere cu cca 5% sau 20 778 mii lei față de efectivul anului 2023 (446 071 mii lei).

Total subscris 2024

466 848 912 lei

Total polițe vândute 2024

303 104 polițe

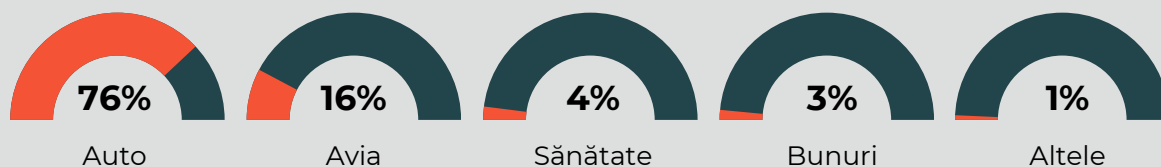
Ponderea din total venituri ale Societății

91,4 %

Structura portofoliului de prime brute subscribe a MOLDASIG pe tipuri de asigurări

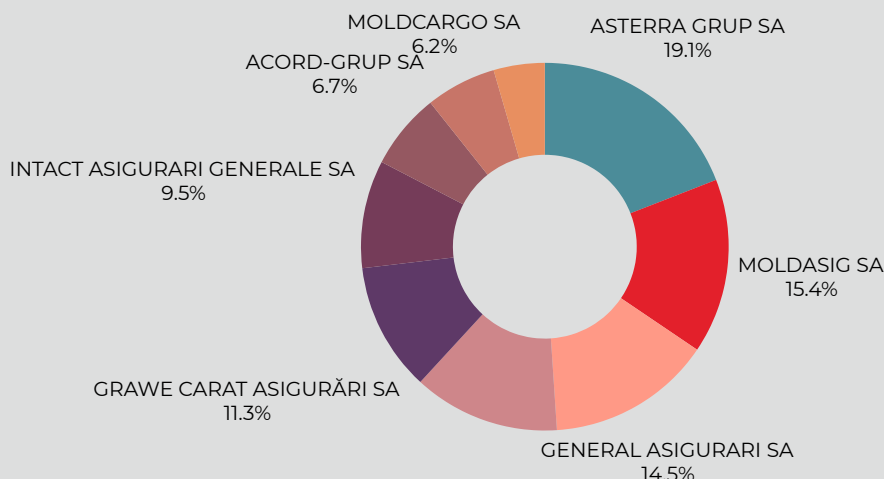
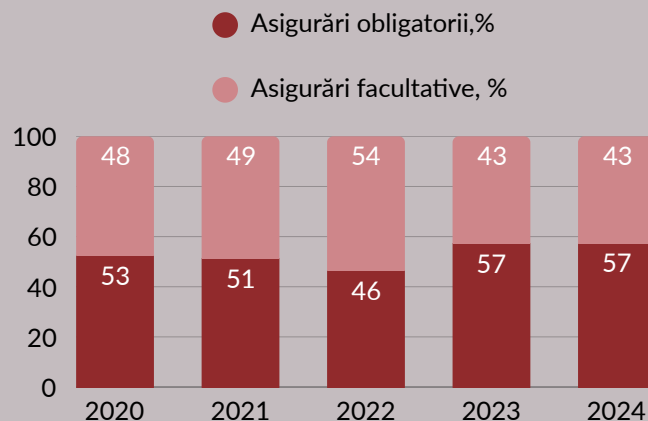
În perioada de raportare, structura portofoliului de prime al Societății este dominată de produsele auto, care reprezintă 76%, în timp ce asigurările non-auto constituie 24%. Valoarea totală a primelor brute subscribe pentru asigurările Auto, CASCO și RCA însumează 355,3 mil lei.

Din totalul portofoliului de asigurări non-auto, asigurările avia dețin ponderea principală de 16%, ceea ce reprezintă 72,2 mil lei.



Structura portofoliului de prime brute subscribe a MOLDASIG după modul de realizare

Societatea, pe parcursul a mai multor ani, reușește să mențină un echilibru în portofoliului de asigurări deținut, structura acestuia fiind maxim posibil diversificată. Pentru anul 2024, ponderea cea mai mare îi revine asigurărilor obligatorii cu o cotă de 57%.



Poziția Companiei de Asigurări "MOLDASIG" S.A. pe piața de asigurări generale la 30.09.2024

DESPĂGUBIRI ACHITATE

Dosare regularizate în 2024

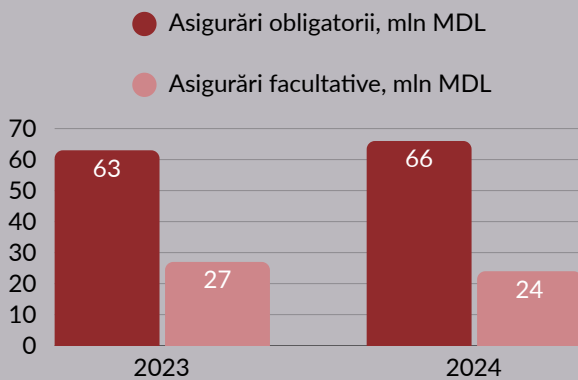
8 209

Despăgubiri achitate în 2024

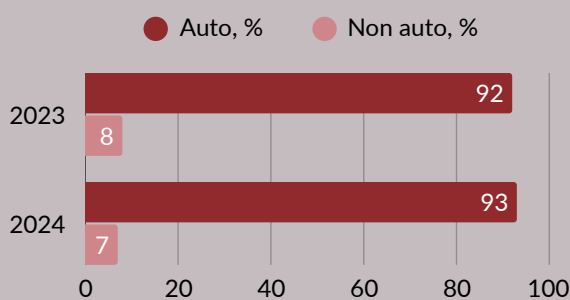
149 071 577 lei

Mai mult față de 2023

+33 091 208 lei sau 28,5%



Analiza structurii despăgubirilor achitate, din perspectiva distribuției între asigurările obligatorii și facultative, indică o evoluție stabilă, fără variații semnificative. Ponderea asigurărilor obligatorii în totalul despăgubirilor calculate de Societate s-a menținut într-un interval de 63% - 66%.



Întrucât Societatea deține un portofoliu de prime preponderent din produse auto (76%) respectiv cele mai multe despăgubiri sunt înregistrate pe acest segment 93% sau 139 112 mii lei în 2024

Nivelul plăților în cadrul Societății a înregistrat un trend ascendent, astfel la finele perioadei de raportare constituind 32%, în creștere cu 6 p.p. față de finele anului 2023 (26%).

Achitarea despăgubirilor reprezintă un angajament fundamental și o prioritate strategică pentru MOLDA SIG, reflectând responsabilitatea Societății față de clienți și parteneri. Prin respectarea promptă a obligațiilor de plată, asigurăm încredere și stabilitate în relația cu asigurații noștri, consolidând astfel reputația Companiei pe piața de profil.

INDICATORII NEFINANCIARI DE PERFORMANȚĂ

Performanța Companiei de Asigurări „MOLDASIG” S.A. nu se măsoară doar prin indicatori financiari, ci și prin factori nefinanțari care reflectă aspecte esențiale ale activității sale, precum calitatea managementului, capitalul intelectual și impactul asupra angajaților și clienților. Acești indicatori contribuie la consolidarea poziției și reputației Societății pe piața asigurărilor.

→ Satisfacția clienților este unul din principalii indicatori non-financiari de performanță ai Societății, asigurată prin varietatea serviciilor oferite, operativitatea procesului de perfectare a contractelor de asigurare, regularizarea în termeni restrânși a dosarelor de daună, etc. O experiență pozitivă a clienților este esențială pentru fortificarea încrederii și loialității acestora față de MOLDASIG.

→ Totodată, succesul și reputația Societății depind în mare măsură de echipa sa, angajații sunt responsabili de calitatea serviciilor oferite și de menținerea unui standard ridicat în relația cu clienții. Prin urmare, MOLDASIG urmărește continuu investirea în motivarea personalului prin politici de recompensare echitabile și programe de instruire și dezvoltare continuă pentru îmbunătățirea competențelor profesionale, care în ansamblu să creeze un mediu de lucru favorabil ce încurajează inițiativa și performanța.

Tendențele actuale evidențiază importanța factorului uman în dezvoltarea unei companii. Oamenii sunt motorul schimbării, iar printr-o gestionare eficientă a resurselor umane, MOLDASIG asigură o evoluție sustenabilă.

→ Conform art. 23 din Legea contabilității și raportării financiare nr. 287 din 15 decembrie 2017, subiectul de interes public care răspunde criteriilor stabilite pentru companiile mari și numărul mediu al colaboratorilor căruia în perioada de evidență depășește 500, trebuie să includă în raportul conducerii și declarația nefinanciară care va conține:

- descrierea succintă a modelului de afaceri a subiectului;
- descrierea politicilor aprobate și procedurilor aplicate, precum și a rezultatelor primite de către subiect;
- riscurile de bază și modul, în care ele sunt gestionate;
- responsabilitatea socială, personalul, protecția mediului ambiant, respectarea drepturilor omului și luptei cu corupția.

Reeșind din faptul că, Societatea pe parcursul anului a avut un număr mediu de 593 de angajați, corespunzător a inclus în prezentul Raport Declarația nefinanciară a MOLDASIG, conform Anexei nr.2 la prezentul Raport.



RĂSCUMPĂRAREA PĂRȚILOR SOCIALE ȘI A ACȚIUNILOR PROPRII

Pe parcursul anului 2024 nu au fost înregistrate tranzacții privind răscumpărarea, achiziționarea și înstrăinarea acțiunilor proprii sau de convertire, fracționare sau consolidare a valorilor mobiliare din emisiunile anterioare.

GUVERNANȚA CORPORATIVĂ

În conformitate cu art. 23 alin. (8) din Legea contabilității și raportării financiare nr. 287 din 15.12.2017 Raportul Conducerii entității de interes public ale cărei valori mobiliare sunt admise la tranzacționare pe o piață reglementată trebuie să conțină informații privind:



a) codul de guvernanță corporativă aplicat de entitate, cu referință la sursa publicării;

Guvernanta corporativă oferă modalitatea prin care sunt determinate și stabilite obiectivele Societății, precum și mijloacele de atingere a acestora, inclusiv și procedurile de monitorizare a performanței entității de interes public. Un sistem de guvernanta fiabil oferă o bază stabilă pentru eficiență și funcționare profitabilă, afaceri sigure și transparente, precum și relații echilibrate dintre organele de conducere, autoritățile de control, acționarii și alte părți interesate, și anume angajații, clienții și partenerii săi de afaceri.

Pentru MOLDASIG, informarea corectă și menținerea unei relații de încredere cu toți partenerii este o prioritate. Societatea aplică principiile definite în Codul de guvernanta corporativă al "MOLDASIG" S.A., aprobat în redacție nouă la Adunarea Generală anuală a Acționarilor Societății din data de 14.06.2019. Codul de guvernanta corporativă a MOLDASIG este accesibil pe pagina oficială a Societății și poate fi accesat conform următorului link: <https://moldasig.md/storage/143/Cod-guvernare-corporativa-MG.pdf>

b) gradul de conformare a entității prevederilor din codul de guvernanta corporativă prevăzut la lit. a), iar în cazul în care se abate – explicația privind părțile din cod pe care nu le aplică și motivele neaplicării;

În perioada de raportare, în scopul asigurării unei guvernări corporative eficiente, conducerea și angajații MOLDASIG au activat în conformitate cu documentele normative interne care reglementează Guvernanta Corporativă a Societății, au asigurat dezvoltarea și menținerea unui sistem de guvernanta corporativă care respectă standardele locale și internaționale, totodată, au asigurat simultan încrederea și satisfacția clienților, precum și creșterea comportamentului corporativ al asigurătorului.

c) sistemele de control intern și de gestiune a riscurilor entității, în raport cu procesul de raportare financiară;

MOLDASIG dispune și menține un sistem de control intern, care este parte integrantă a sistemului de guvernanta corporativă, principalele obiective ale căruia constau în controlul și gestionarea riscurilor la care este supus asigurătorul.

Sistemul de control intern reprezintă ansamblul politicilor și procedurilor concepute și implementate de către conducerea Societății, în vederea furnizării unei asigurări rezonabile pentru atingerea obiectivelor Societății într-un mod economic, eficient și eficace, respectarea reglementărilor legale și a politicilor și regulilor interne, protejarea bunurilor și a informațiilor, prevenirea și depistarea fraudelor și greșelilor, precum și calitatea documentelor financiare și producerea în timp util de informații de încredere.

GUVERNANȚA CORPORATIVĂ

d) cotele semnificative de participare în capitalul social, directe sau indirecte;

Aționar semnificativ – persoană fizică sau juridică care exercită nemijlocit și de una singură ori prin intermediul altor persoane fizice sau juridice, ori în colaborare cu ele, acționând în mod concertat, drepturi aferente deținerii participației calificate.

Participație calificată – deținere de către o persoană, direct sau indirect, a cel puțin 10% din drepturile de vot sau din capitalul social al unei societăți de asigurare sau de reasigurare sau orice altă posibilitate de a exercita o influență semnificativă asupra administrării societății de asigurare sau de reasigurare în care este deținută participația în cauză

Capitalul emis al MOLDASIG a fost divizat în 600 000 acțiuni înregistrate cu valoarea nominală de 100 de lei MDL. La 31 decembrie 2024 structura acționariatului se prezintă astfel:

Aționari	Nr. de acțiuni	Suma, lei	Cota în capital
"MOLDASIG" S.A.*	480 000	48 000 000	80,0 %
"BANCA DE ECONOMII" S.A.	61 200	6 120 000	10,2 %
Î.S. "CALEA FERATA DIN MOLDOVA"	30 000	3 000 000	5,0 %
Î.S. "POSTA MOLDOVEI"	28 800	2 880 000	4,8 %
	600 000	60 000 000	100 %

*Menționăm că 480.000 de acțiuni sunt acțiuni nou-emise, înscrise provizoriu în contul "MOLDASIG" S.A., pentru a fi expuse la vânzare pe piața reglementată.

Astfel, cotă semnificativă de participare în capitalul social al "MOLDASIG" S.A. este deținută doar de acționarul BC "BANCA DE ECONOMII" S.A.

e) deținătorii și beneficiarii efectivi ai oricărei valori mobiliare care conferă drepturi speciale de control și descrierea drepturilor respective – nu sunt;

f) toate restricțiile cu privire la dreptul de vot, precum limitarea dreptului de vot deținătorilor unei anumite cote din capitalul social sau ai unui anumit număr de voturi; termenele impuse pentru exercitarea dreptului de vot sau sistemele în care, cu cooperarea entității, drepturile financiare atașate valorilor mobiliare sunt separate de deținerea acestora – nu sunt;

g) prevederile legislației cu privire la numirea și înlocuirea membrilor consiliului societății, ai organului executiv, precum și privind modificarea statutului entității;

Modul de înființare, dizolvare (lichidare) și statutul juridic al societăților pe acțiuni, drepturile și obligațiile acționarilor, ale membrilor organelor de conducere și ale altor persoane cu funcții de răspundere ale societății, numirea și înlocuirea membrilor consiliului, ai organului executiv, precum și privind modificarea statutului entității sunt prevăzute de Legea nr. 1134 din 02.04.1997 privind societățile pe acțiuni.

GUVERNANȚA CORPORATIVĂ

h) competențele consiliului și ale organului executiv cu privire la emiterea și răscumpărarea valorilor mobiliare;

De competența Consiliului Societății cu privire la emiterea și răscumpărarea valorilor mobiliare țin următoarele atribuții:

- aprobarea prospectul ofertei publice de valori mobiliare;
- aprobarea dării de seamă asupra rezultatelor emisiunii și modificarea în legătură cu aceasta a statutului Societății.

Organul Executiv nu are competențe cu privire la emiterea și răscumpărarea valorilor mobiliare.

i) împuternicirile și drepturile organelor de conducere, ale acționarilor, ale altor deținători ai valorilor mobiliare ale entității și modalitățile de exercitare a acestora;

Împuternicirile și drepturile organelor de conducere, ale acționarilor, ale altor deținători ai valorilor mobiliare ale entității și modalitățile de exercitare a acestora sunt expres reglementate de Legea nr. 1134 din 02.04.1997 privind societățile pe acțiuni, Statutul Societății și Regulamentele organelor de conducere, aprobate de către Adunarea Generală a Acționarilor, precum și alte prevederi legislative.

j) structura, modul de funcționare și componența organelor de conducere și ale comitetelor entității;

Organele de conducere și comitetele specializate ale entității activează în conformitate cu Legea nr. 92/2022 privind activitatea de asigurare sau de reasigurare, Statutul și actele constitutive ale Societății.

Organele de conducere ale Societății sunt:

- a) Consiliul Societății;
- b) Organul Executiv (Director General).

Comitetele specializate ale Societății sunt:

- a) Comitet de audit;
- b) Comitet de risc.

Consiliul Societății reprezintă interesele acționarilor în perioada dintre adunările generale și în limitele atribuțiilor sale, exercită conducerea generală și controlul asupra activității Societății. Consiliul Societății este subordonat Adunării Generale a Acționarilor. Consiliul Societății este format dintr-un număr de 3 (trei) membri, aleși de Adunarea Generală a Acționarilor Societății pentru un termen de 3 (trei) ani.

Membrii ai Consiliului Societății până la data de 12.01.2024 au fost:

- Rusnac Vladimir (Președinte al Consiliului Societății)
- Iutiș Stela (Membru al Consiliului Societății)
- Șchendra Nina (Membru al Consiliului Societății)

La situația din 31.12.2024 noua componență a Consiliului societății nu a fost aleasă, obligațiile acestuia fiind îndeplinite de Adunarea generală a acționarilor "MOLDASIG" S.A.

GUVERNANȚA CORPORATIVĂ

Organul Executiv al Societății pe Acțiuni (Organ executiv unipersonal) este reprezentat de către Directorul General, în persoana dlui Victor COADĂ, ales de Consiliul Societății. De competența Organului Executiv țin toate chestiunile de conducere a activității curente a Societății, cu excepția chestiunilor ce țin de competența Adunării Generale a Acționarilor sau ale Consiliului Societății.

Comitetul de audit deține un rol de monitorizare și de consultanță a Consiliului Societății în monitorizarea procesului de raportare financiară și asistarea Consiliului Societății în realizarea sarcinilor sale cu privire la raportarea financiară, controlul intern și gestionarea riscului. Comitetul de Audit este format dintr-un număr de 3 (trei) membri, desemnați de Adunarea Generală a Acționarilor Societății pentru un termen de 3 (trei) ani. Comitetul de audit a Societății este subordonat Adunării Generale a Acționarilor.

Comitetul de risc este înființat pentru a ajuta Consiliul societății în analiza, administrarea și deciziile în procesul de administrare a riscurilor. Comitetul poate fi consultat pentru măsurile necesare în vederea identificării, evaluării, monitorizării și controlului riscurilor asociate activității desfășurate de către societate. Comitetul de risc funcționează pe baza Regulamentului Comitetului de Risc. Acesta este continuu adaptat la schimbările care au loc în cadrul "MOLDASIG" S.A. Comitetul de risc colaborează cu alte comitete instituite în cadrul societății, a căror activitate poate avea impact asupra cadrului privind gestiunea riscurilor și pentru a asigura consecvența în hotărârile acestora.

Până în luna iulie 2024, Comitetul de audit al MOLDASIG, a fost format din angajații Societății și a avut următoarea componență:

- Vadim VODOVOI (Președinte al Comitetului de Audit);
- Ana BALAN (Membru al Comitetului de Audit);
- Alexandru LUPUȘOR (Membrul Comitetului de Audit).

La situația din 31.12.2024 noua componență a Comitetului de Audit nu a fost aleasă.

RESPONSABILITATEA SOCIALĂ ȘI CORPORATIVĂ

MOLDASIG consideră responsabilitatea socială și corporativă ca fiind un set de acțiuni menite să dezvolte relații de încredere, stabile și benefice reciproc cu toate părțile interesate. Acestea includ angajații, clienții, furnizorii, acționarii, autoritățile de reglementare, partenerii de afaceri și comunitatea în general.

Politica de responsabilitate socială și corporativă a MOLDASIG oferă un cadru clar de acțiune care ghidează comportamentul etic și responsabil al Societății. Principalul său obiectiv este de a defini principiile și angajamentele asumate față de părțile interesate, în concordanță cu strategia corporativă, și de a stabili mecanisme de monitorizare pentru a asigura implementarea acestora.

Comunicarea deschisă, transparentă și bidirecțională cu mediul extern este esențială pentru strategia MOLDASIG. Astfel, compania și-a definit direcțiile strategice și angajamentele specifice, menite să genereze valoare și să susțină o creștere durabilă, printre care:

excelență în servicii – printr-un dialog activ cu clienții, MOLDASIG se angajează să ofere răspunsuri rapide și eficiente, asigurând o experiență optimă pentru aceștia;

angajament pentru rezultate – dezvoltarea unui model de afaceri solid, cu un management eficient al riscurilor, care să garanteze sustenabilitatea pe termen lung;

protecția mediului – gestionarea responsabilă a resurselor și adoptarea unor practici sustenabile pentru reducerea impactului asupra mediului;

implicare socială – contribuția activă la dezvoltarea economică și socială a comunității prin proiecte și inițiative relevante;

integritate și transparență – respectarea legislației și a normelor naționale, promovând un climat de afaceri etic și responsabil.

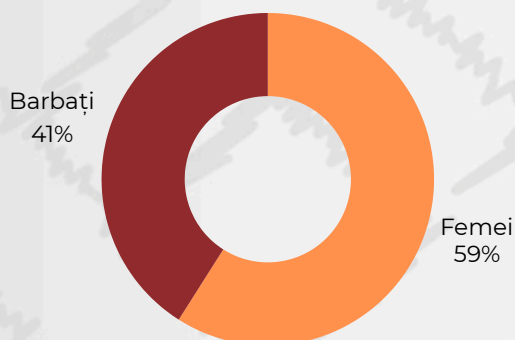
îmbunătățirea condițiilor de muncă – asigurarea unui mediu de lucru sigur și motivant pentru angajați, precum și sprijinirea sănătății și bunăstării acestora;



Prin aceste angajamente, MOLDASIG își reafirmă rolul de Companie responsabilă, dedicată dezvoltării sustenabile și bunăstării societății.

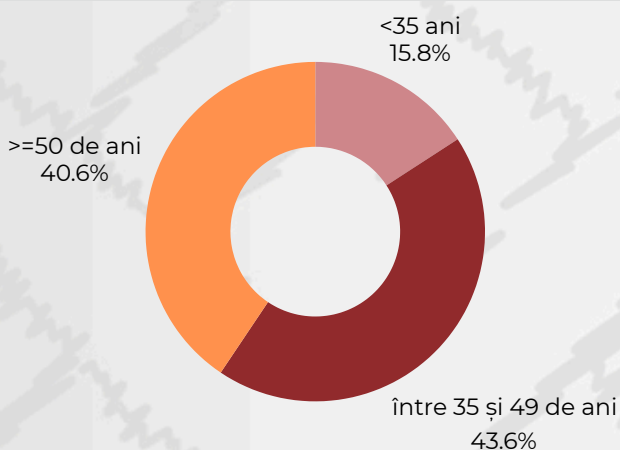
PERSONAL

La finele anului 2024 în cadrul MOLDASIG activau 593 salariați, dintre care 345 femei și respectiv 248 bărbați. Remarcăm o corelare optimă a angajaților în funcție de vârstă și experiența, astfel, 353 de colaboratori sunt la vârsta cea mai productivă de până la 50 ani. Angajații cu experiența în muncă de peste 5 ani, constituie 364 persoane ceea ce constituie 61% din totalul colaboratorilor.



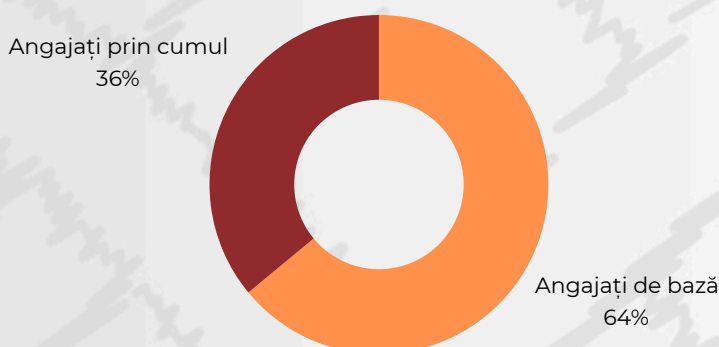
EGALITATE DE ȘANSE ȘI TRATAMENT FAȚĂ DE FEMEI ȘI BĂRBAȚI

Distribuția angajaților în funcție de gen



ORIENTAREA CĂTRE ANGAJAȚI

Deschiderea către toate categoriile de vârstă



DISTRIBUȚIA ANGAJAȚILOR ÎN FUNCȚIE DE TIPUL CONTRACTULUI DE MUNCĂ



Echipa MOLDASIG este dedicată în permanență identificării de soluții eficiente pentru provocările pieței, iar prin programe de training și seminare desfășurate periodic, Societatea se asigură că angajații beneficiază de un proces continuu de dezvoltare profesională, astfel contribuind la obținerea unor rezultate excelente. În perioada anului 2024 MOLDASIG a alocat 197 mii lei pentru formarea profesională a angajaților, conștienți că o astfel de investiție nu este doar o cheltuială, ci o măsură strategică, ce cu siguranță poate îmbunătăți eficiența echipei și poate aduce beneficii competitive pe termen lung.

PRINCIPALELE RISCURI ȘI INCERTITUDINI

În cadrul activității sale de bază, MOLDASIG își concentrează atenția pe oferirea de protecție clienților împotriva riscurilor, redistribuindu-le pentru a le minimiza și, în același timp, asigurând profitabilitatea companiei. Printr-o abordare strategică, Societatea se concentrează pe identificarea, evaluarea și gestionarea riscurilor, adaptând soluțiile de asigurare la nevoile specifice ale fiecărui client. Profesionalismul, inovația și responsabilitatea sunt valori esențiale care ghidează activitatea MOLDASIG, contribuind la dezvoltarea unui mediu de asigurări sigur și sustenabil.

Pentru a identifica riscurile la nivel de companie din diverse unghiuri și pentru a preveni materializarea lor, Societatea a stabilit un sistem de management al riscului bazat pe conceptul unui model pe trei linii de apărare

I. Prima linie presupune ca fiecare conducător și șef de departament să analizeze riscurile atunci când stabilește măsuri și politici, gestionând astfel riscurile direct în cadrul departamentului său;

II. A doua linie este reprezentată de funcțiile-cheie, care sunt independente de departamentele de afaceri:

a) Manager în sisteme de management al riscului – responsabil cu supravegherea întregului proces de gestionare a riscurilor, realizând identificarea completă a riscurilor la nivelul companiei și verificând eficiența măsurilor implementate;

b) Actuar – responsabil cu stabilirea ipotezelor și dezvoltarea modelelor de proiecție a fluxurilor de numerar, evaluarea rezervelor tehnice și determinarea cerinței minime de capital;

c) Ofițer de conformitate – responsabil cu asigurarea că reglementările și procedurile existente în cadrul Societății sunt conforme cu legislația în vigoare.

III. A treia linie este reprezentată de funcția de Audit Intern care, în urma realizării unui audit independent asupra întregului sistem de management al riscurilor, cu evaluarea situației dintr-o poziție independentă față de prima și a doua linie, furnizează rapoarte privind practicile de management al riscului și control intern Organului Executiv și Consiliului Societății.

Mediul companiilor de asigurări se schimbă rapid, iar riscurile devin tot mai complexe și variate. Detectarea timpurie și reacția rapidă sunt esențiale pentru gestionarea eficientă a acestora. În acest context, în cadrul MOLDASIG, anual sunt revizuite și aprobate de către Adunarea Generală a Acționarilor politici privind identificarea, evaluarea, monitorizarea și controlul riscurilor interne și externe care ar putea afecta activitatea Societății.

Aceste politici includ: managementul riscurilor, riscul de lichiditate, riscul de subscriere, riscul operațional, riscul de piață, riscul de credit, politica investițională, managementul activelor și pasivelor, controlul intern, reglementările privind rezervele tehnice și programul de reasigurare. Ele sunt conforme cu Legea 92/2022 și reglementările autorităților de supraveghere, promovând o cultură organizațională de conștientizare a riscurilor și responsabilitate. Politicile sprijină, de asemenea, dezvoltarea abilităților angajaților de a identifica și anticipa riscurile.

PRINCIPALELE RISCURI ȘI INCERTITUDINI

MOLDASIG este expus unei varietăți de riscuri, având în vedere natura dinamică a activității sale. Cu toate acestea, principalele categorii de risc la care compania este expusă includ: riscurile de subscriere, credit, lichiditate, piață, operațional, reputațional și de concentrare.

Riscul de subscriere

Riscul de subscriere reprezintă riscul expunerii la pierderi financiare ce pot apărea din selecția și aprobarea riscurilor asigurate. În funcție de tipurile de contracte încheiate, Societatea este expusă următoarelor tipuri de riscuri: riscul de primă și de rezervă, riscul de reziliere în masă, riscul de daună și riscul privind apariția evenimentelor catastrofice.

Riscurile de subscriere sunt administrate în baza procedurilor și instrucțiunilor de lucru din cadrul Direcției Underwriting și Reasigurări. Indicatorii sunt monitorizați în baza unui proces documentat, iar valoarea lor și evoluția sunt analizate în raport cu cifrele planificate și limitele acceptate în profilul de risc anual.

Riscul de credit reprezintă o potențială pierdere economică în valoare al portofoliului care ar rezulta din modificări ale calității creditului a contrapartidelor (riscul de migrare) sau incapacitatea/lipsa de voință a unei contrapartide care să îndeplinească obligațiile contractuale (riscul de neplată).

Profilul riscului de credit al Societății provine din două surse: portofoliul de investiții și portofoliul de riscuri cedate în reasigurare.

I. Riscul de credit aferent investițiilor rezultă direct din neîndeplinirea obligațiilor contractuale de către partenerii investiționali: bănci, emitenți de instrumente financiare cu venit fix, etc. sau din fluctuațiile în rating-ul emitenților de valori mobiliare.

În prezent, riscul de credit aferent partenerilor investiționali (riscul de contrapartidă) este cuantificat pe baza metodologiei capitalului de risc.

Societatea gestionează riscul de credit prin următoarele metode:

- evaluarea și clasificarea instituțiilor financiare, brokerilor/dealeri-ilor, intermediarilor și consultanților cu care Societatea are relații de afaceri;
- diversificarea portofoliului investițional, astfel încât să se asigure minimizarea pierderilor potențiale ca urmare a falimentului/incapacității, îndeplinirii obligațiilor contractuale sau ca urmare a fluctuațiilor nefavorabile ale rating-ului emitenților de valori mobiliare.

II. Riscul de credit aferent reasigurării constă în riscul generat de incapacitatea îndeplinirii obligațiilor contractuale/falimentul unui reasigurator. În prezent, riscul de credit – reasigurator este cuantificat pe baza metodologiei capitalului de risc.

Societatea are ca obiectiv optimizarea balanței între reducerea riscului de credit al contrapartidei de reasigurare pe de o parte și reducerea expunerii la alte riscuri rezultată ca urmare a cumpărării de protecție prin reasigurare. Plasarea în reasigurare se face prin respectarea standardelor privind calitatea partenerilor de reasigurare (rating, stabilitate financiară, etc.).

Societatea reînnoiește politica de reasigurare anual. Deciziile privind structura programelor de reasigurare sunt în sarcina Organului Executiv unipersonal și sunt aprobate de către Consiliul Societății. Reasigurările plasate sunt considerate cu risc zero.

Riscul de credit

PRINCIPALELE RISCURI ȘI INCERTITUDINI

Riscul de lichiditate

Riscul de lichiditate este unul dintre riscurile semnificative la care Societatea este expusă și poate apărea din diverse surse: deteriorarea economiei, probleme raportate de alte companii pe aceleași linii de business sau pe linii similare – contagiune, falimentul/probleme apărute la emitenți/parteneri, descreștere a primelor încasate, creștere a plăților de daune, probleme ale reasigurătorilor, creșterea primelor de reasigurare, alte plăți neașteptate, valoarea de lichidare a activelor – mai mică decât cea așteptată/estimată, lichiditate scăzută în piață, durata până la încasarea creanțelor de la parteneri/reasigurători, durata de colectare a primelor de la brokeri și agenți, probleme de lichiditate ale companiilor afiliate, gradul de concentrare ridicat pe clienți/produse/regiuni, incapacitatea Societății de a administra descreșterile sau modificările surselor de finanțare, incapacitatea Societății de recunoaște sau de a face față modificărilor pieței, care afectează abilitatea Societății de a lichida active rapid și cu pierdere minimală, management intern al lichidităților neadecvate.

Riscul de lichiditate este riscul ca Societatea să nu își poată îndeplini obligațiile la scadență ca urmare a plăților beneficiarilor către titularii polițelor a necesarului de numerar din angajamentele contractuale sau alte ieșiri de numerar. Aceste fluxuri ar seca resursele de numerar existente pentru activitățile de exploatare tranzacționare și investiții. În situații extreme, lipsa de lichidități ar putea conduce la reduceri în bilanț și vânzarea de active sau probabil la o incapacitate de a duce la îndeplinirea angajamentelor față de titularii polițelor.

Analiza cash flow-ului în cadrul Societății se efectuează lunar conform datelor/valorilor înregistrate pentru perioada precedentă, și de asemenea se estimează necesarul de lichidități pentru perioada ulterioară.

Conform Legii 92 din 07.04.2022 privind activitatea de asigurare sau de reasigurare cu privire la asigurări și a Hotărârea nr. 328 din 19.12.2024 pentru aprobarea Regulamentului fondurile proprii, evaluarea activelor și pasivelor, activele admise pentru acoperirea rezervelor tehnice și cerinței de capital minim, solvabilitatea și lichiditatea societății de asigurare sau de reasigurare și modificarea unor acte normative (indicatorii prudențiali/de stabilitate financiară în domeniul asigurărilor), asiguratorul este obligat să garanteze lichiditatea prin menținerea în permanență a unor active negrevate de sarcini și lichide și să mențină lichiditatea permanentă asigurând executarea în termen a obligațiilor sale contractuale, precum și a celorlalte obligații și acoperirea cheltuielilor sale operaționale, astfel încât asiguratorul este obligat să mențină în permanență un coeficient de lichiditate de cel puțin 1,00.



Astfel, la situația din 31 decembrie 2024, Societatea s-a încadrat în limita stabilită de legislație având coeficientul de lichiditate în mărime de 3,27.

PRINCIPALELE RISCURI ȘI INCERTITUDINI

Riscul de piață este riscul de înregistrare a unor pierderi sau de modificare nefavorabilă a situației financiare ca rezultat, direct sau indirect, din fluctuațiile nivelului prețurilor de piață a activelor financiare, cât și din modificarea valorii obligațiilor a căror valoare se poate schimba datorită dobânzii. Subriscurile de piață inentificate da către MOLDASIG sunt: riscul ratei dobânzii, risc valutar, riscul de concentrare.

Riscul de piață

Riscul operațional reprezintă riscul de înregistrare a unor pierderi din cauza unor procese inadecvate sau a unor disfuncționalități, a personalului sau sistemelor proprii ori a unor evenimente externe.

Riscul operațional

În urma analizelor efectuate pe istoricul Societății, a rezultatelor controalelor interne și externe, a impactului la nivelul anilor anteriori, ținând seama de principiul proporționalității și a previzionării evenimentelor ce pot apărea în viitor, Societatea și-a stabilit următoarele categorii de riscuri analizate: riscul asociat controlului managementului, riscul asociat sistemelor IT, riscul asociat activităților de externalizare, riscul de non-conformitate/juridic și riscul reputațional.

Riscul operațional este evaluat de către Societate prin combinarea criteriilor calitative și, eventual, cantitative. Analiza și, dacă este cazul, cuantificarea sunt realizate în comun cu fiecare director/șef de departament din cadrul companiei și apoi integrate. Evenimentele și situațiile raportate sunt descrise în Matricea Riscului Operațional și în Registrul Riscurilor.

Riscul de concentrare se referă la expunerea excesivă a Societății la un singur debitor, sector economic, regiune geografică sau altă categorie de risc, ceea ce poate afecta stabilitatea financiară a companiei în cazul materializării unui eveniment advers.

Domeniile cheie în care Societatea este expusă la riscul de concentrare sunt expunerile față de reasiguratori, față de clasele de asigurări, față de un client/grup de clienți/brokeri etc., expunerea investițională.

Riscul de concentrare

PERSPECTIVE DE DEZVOLTARE

Asigurarea stabilității financiare și consolidarea poziției MOLDASIG pe piața de asigurări generale din Republica Moldova reprezintă obiectivul strategic principal pentru anul 2024. Acesta se bazează pe o politică adaptivă în raport cu mediul intern și extern, pe îmbunătățirea calității serviciilor și pe măsuri de minimizare a riscurilor, având ca scop principal creșterea eficienței operaționale.

De asemenea, vom continua să adoptăm o abordare prudentială și predictibilă, în conformitate cu cerințele autorităților de supraveghere, asigurându-ne că MOLDASIG rămâne competitivă și performantă pe piața de asigurări. Vom sprijini intermedierea în asigurări cu profesionalism și flexibilitate, în timp ce clienții și partenerii vor beneficia de încredere și siguranță.

Atingerea obiectivelor stabilite în planul de afaceri pentru 2024 presupune întărirea relațiilor cu partenerii existenți și atragerea unor noi colaboratori, pentru a crea un cadru optim de dezvoltare profitabilă și a oferi cel mai bun raport preț-calitate clienților noștri.

Prioritățile noastre strategice

PERFORMANȚĂ



Ne concentrăm pe furnizarea unei performanțe sustenabile și profitabile, asigurând în același timp o creștere constantă și durabilă pe piața noastră, prin inovație, eficiență și responsabilitate.

DIGITALIZARE



Prin digitalizare, dezvoltăm o piață de asigurări inteligentă, bazată pe date, automatizată și optimizată pentru costuri, oferind soluții mai eficiente, rapide și accesibile.

MISIUNE



La MOLDASIG ne bazăm pe principiul distribuirii riscurilor pentru a construi o lume mai sigură și mai protejată.

EDUCAȚIE FINANCIARĂ



MOLDASIG pune un accent deosebit pe educația financiară, oferind resurse și suport pentru a ajuta persoanele să își înțeleagă mai bine nevoile financiare și să ia decizii informate, contribuind astfel la dezvoltarea unui mediu economic mai responsabil.

PERSPECTIVE DE DEZVOLTARE

Pentru anul 2024, Compania de Asigurări „MOLDASIG” S.A. își propune să atingă următoarele obiective strategice prioritare:

- consolidarea poziției de lider pe piața serviciilor de asigurare, menținând o imagine puternică și o reputație de încredere;
- asigurarea unui capital optim și stabilitatea financiară a Societății, conform celor mai bune practici internaționale, pentru a sprijini buna funcționare a companiei;
- îmbunătățirea continuă a proceselor interne prin optimizarea procedurilor de analiză și control, cu scopul de a întări managementul riscurilor și a indicatorilor prudențiali;
- asigurarea și creșterea profitabilității companiei, prin măsuri eficiente de gestionare a resurselor și riscurilor;
- dezvoltarea sustenabilă prin diversificarea și promovarea produselor, utilizând cele mai moderne și eficiente instrumente;
- creșterea primelor de asigurare subscrise prin extinderea portofoliului de asigurări facultative și creșterea ponderii asigurărilor obligatorii;
- extinderea rețelei de puncte de vânzare pe întreg teritoriul țării, în zone cu potențial economic ridicat, pentru a asigura accesibilitate și vizibilitate crescută;
- dezvoltarea și implementarea tehnologiilor digitale pentru vânzare și servicii online, îmbunătățind accesul și eficiența;
- modernizarea continuă a platformei IT pentru automatizarea proceselor de administrare a portofoliului de asigurări și reducerea costurilor operaționale;
- atragerea și menținerea relațiilor cu parteneri strategici, în vederea explorării de noi oportunități de colaborare;
- menținerea și motivarea personalului, oferind instruire continuă în tehnici de vânzare și servicii de calitate pentru clienți;
- implicarea activă în proiectele de educație financiară pentru a susține dezvoltarea cunoștințelor financiare ale populației și promovarea unei culturi de asigurare.

Societatea își va îndeplini obiectivele strategice prin gestionarea eficientă a resurselor umane, materiale și financiare, reducerea riscurilor și incertitudinilor, și crearea unei diferențe față de concurență.

Ne propunem să creem cea mai performantă echipă și să ne afirmăm ca cea mai tehnologizată și inovativă Societate pe piața asigurărilor. Viziunea noastră este de a stabili noi standarde profesionale în industria asigurărilor.



ANEXA nr.1. LISTA OFICIILOR TERITORIALE A "MOLDASIG" S.A.

Nr. d/o	Oficiul teritorial	Locația
Rețea Teritorială CHIȘINĂU		
1.	1. Oficiul Teritorial Chișinău-Centru	mun. Chișinău, str. Albișoara nr.42
2.	2. Oficiul Teritorial Chișinău-Rîșcani	mun. Chișinău, bd Moscovei nr.11
3.	3. Oficiul Teritorial Chișinău-Ciocana	mun. Chișinău, str. Mircea cel Bătrîn nr. 4/4
4.	4. Oficiul Teritorial Chișinău-Botanica	mun. Chișinău, str. Titulescu nr.1
5.	5. Oficiul Teritorial Chișinău-Buiucani	mun. Chișinău, str. Onisifor Ghibu nr. 7/3
6.	6. Oficiul Teritorial Chișinău-Telecentru	mun. Chișinău, str. Mateevici nr. 52
7.	7. Oficiul Teritorial Chișinău-Negruzzi	mun. Chișinău, bd. Constantin Negruzzi nr. 7
Rețea Teritorială NORD		
8.	1. Oficiul Teritorial Briceni	or. Briceni, str. Independenței nr.19
9.	2. Oficiul Teritorial Edineț	mun. Edineț, str. Independenței nr.138
10.	3. Oficiul Teritorial Drochia	or. Drochia, str. Independenței nr.30/12
11.	4. Oficiul Teritorial Rîșcani	or. Rîșcani, str. Independenței nr.49/10
12.	5. Oficiul Teritorial Soroca	or. Soroca, str. Independenței nr. 75/4
13.	6. Oficiul Teritorial Ocnîța	or. Ocnîța, str. 50 ani ai Biruinței nr.80/A
14.	7. Oficiul Teritorial Florești	or. Florești, str. Ștefan cel Mare, 1A, et. 2
15.	8. Oficiul Teritorial Bălți	mun. Bălți, str. 31 August 47 nr.9
16.	9. Oficiul Teritorial Glodeni	or. Glodeni, str. Suveranității nr.5
17.	10. Oficiul Teritorial Sîngerei	or. Sîngerei, str. Independenței nr.102/1
18.	11. Oficiul Teritorial Ungheni	or. Ungheni, str. Națională 38 nr. 3
19.	12. Oficiul Teritorial Călărași	or. Călărași, str. P. Halipa nr. 1
20.	13. Oficiul Teritorial Fălești	or. Fălești, str. Alexandru cel Bun nr. 99
21.	14. Oficiul Teritorial Nisporeni	or. Nisporeni, str. Suveranității nr.8
Rețea Teritorială SUD		
22.	1. Oficiul Teritorial Hîncești	or. Hîncești, str. Mihalcea Hîncu nr.121
23.	2. Oficiul Teritorial Leova	or. Leova, str. Independenței nr.20/3
24.	3. Oficiul Teritorial Cimișlia	or. Cimișlia, str. Ștefan cel Mare nr.17
25.	4. Oficiul Teritorial Basarabeasca	or. Basarabeasca, str. 28 Iunie nr.2A
26.	5. Oficiul Teritorial Comrat	or. Comrat, str. Treiacovca nr. 27
27.	6. Oficiul Teritorial Ceadr-Lunga	UTA Găgăuzia, or. Ceadr-Lunga, str. Lenin nr.46
28.	7. Oficiul Teritorial Cahul	or. Cahul, bd. Republicii nr. 17
29.	8. Oficiul Teritorial Cantemir	or. Cantemir, str. Ștefan Vodă nr.45
30.	9. Oficiul Teritorial Taraclia	or. Taraclia, str. Voczalinaia nr.28
31.	10. Oficiul Teritorial Vulcănești	or. Vulcănești, str. Iu. Gagarin nr.38
Rețea Teritorială CENTRU		
32.	1. Oficiul Teritorial Căușeni	or. Căușeni, str. Eminescu nr.24/uao
33.	2. Oficiul Teritorial Anenii Noi	or. Anenii Noi, str. Tighina nr.3, of.2
34.	3. Oficiul Teritorial Criuleni	or. Criuleni, str. 31 August 1989 nr.83/32
35.	4. Oficiul Teritorial Ialoveni	or. Ialoveni, str. Alexandru cel Bun 31 nr. 122
36.	5. Oficiul Teritorial Strășeni	or. Strășeni, str. Ștefan cel Mare nr.78
37.	6. Oficiul Teritorial Orhei	or. Orhei, str. Scrisului Latin nr. 8B
38.	7. Oficiul Teritorial Telenești	or. Telenești, str. Dacia nr.17
39.	8. Oficiul Teritorial Rezina	or. Rezina, str. 27 august nr.18/a
40.	9. Oficiul Teritorial Ștefan-Vodă	or. Ștefan-Vodă, str. 31 August nr. 6

Cele peste 200 puncte de vânzări a MOLDASIG și locația acestora se regăsesc în anexa la licența de activitate seria CNPF nr.000902.

ANEXA nr.2. DECLARAȚIA NEFINANCIARĂ

Conform art. 23 din Legea contabilității și raportării financiare nr. 287 din 15 decembrie 2017, entitatea de interes public, trebuie să prezinte declarația nefinanciară privind următoarele aspecte:

a) Modelul de afaceri

MOLDASIG activează pe piața asigurărilor, oferind soluții de protecție financiară pentru persoane fizice și juridice. Portofoliul de produse include asigurări generale distribuite printr-o rețea diversificată de canale, inclusiv agenți, brokeri, platforme online și parteneriate strategice.

Strategia de afaceri este centrată pe digitalizare, inovație și creșterea accesibilității produselor de asigurare, având ca obiectiv principal îmbunătățirea experienței clienților și consolidarea încrederii în industrie. În plus, compania promovează educația financiară și responsabilitatea socială, contribuind la dezvoltarea unei culturi solide a asigurărilor.

Modelul de afaceri se bazează pe o gestionare eficientă a riscurilor, implementând mecanisme avansate de conformitate și siguranță financiară pentru a asigura stabilitatea pe termen lung. Relațiile cu părțile interesate, inclusiv clienți, parteneri și autorități de reglementare, sunt esențiale în atingerea obiectivelor strategice și menținerea unui impact pozitiv asupra pieței asigurărilor.

Pe viitor, MOLDASIG își propune să păstreze modelul de distribuție actual al produselor sale, extinzând totodată canalele digitale. Compania prioritizează eficiența și sustenabilitatea pe termen lung, în locul unei rentabilități maxime pe termen scurt.

b) Politici aprobate și implementarea lor

În cadrul MOLDASIG au fost adoptate diverse politici menite să reglementeze multiple aspecte ale activității companiei, asigurând conformitatea cu reglementările în vigoare și promovând bunele practici. Printre acestea se numără:

1. Politica de confidențialitate și protecția datelor

În activitatea MOLDASIG au fost stabilite mai multe priorități și obiective necesare a fi realizate în vederea asigurării caracterului dinamic și evolutiv al domeniului protecției datelor cu caracter personal. În acest context, întru respectarea legislației în vigoare, MOLDASIG este înregistrată în Registrul de evidență a operatorilor de date cu caracter personal cu nr.0000131-001.

MOLDASIG realizează importanța necesității asigurării regimului de confidențialitate și securitate a prelucrării datelor cu caracter personal, statuat de art.13 și 14 ale Legii cu privire la protecția datelor cu caracter personal, manifestă cunoaștere suficientă a cadrului legislativ relevant, utilizează mijloace tehnice de prelucrare a datelor cu caracter personal care corespunde standardelor necesare și întreprinde toate măsurile de respectare a prevederilor legale prin îndeplinirea cerințelor față de asigurarea securității acestora.

Totodată, pe parcursul activității desfășurate, Compania de Asigurări „MOLDASIG” S.A. nu a înregistrat anumite incidente de securitate a sistemelor informaționale gestionate de date cu caracter personal.

2. Politica de securitate a informațiilor

MOLDASIG se angajează să asigure securitatea informației proprii, a informației obținută în procesul de desfășurare a activității, direct de la clienți și alte părți interesate, precum și să asigure confidențialitatea, integritatea și disponibilitatea acestora în limitele stabilite de legislația în vigoare. Principalele obiective în domeniul securității informației sunt:

- a) respectarea legislației în vigoare privind securitatea informației;
- b) asigurarea confidențialității, integrității și disponibilității informației în limitele stabilite de legislația în vigoare;
- c) asigurarea unei intervenții eficiente, oportune și relevante în cazul identificării unor incidente având ca obiect securitatea informației, atât a celor apărute, cât și a celor iminente.

3. Politica privind subscrierea riscurilor

MOLDASIG aplică politici prudențiale privind subscrierea riscurilor de asigurare, care au ca scop limitarea potențialelor efecte negative ale producerii riscurilor prin diverse metode de prevenire, control, diminuare și transfer. Aceste metode includ:

- a) concentrarea adecvată a produselor de asigurare;
- b) tarifarea și subscrierea polițelor de asigurare;
- c) selectarea investițiilor necesare pentru acoperirea obligațiilor;
- d) estimarea mărimii și volatilității activelor și obligațiilor;
- e) determinarea necesarului de capital pentru susținerea capacității de subscriere;
- f) evaluarea și managementul daunelor;
- g) analiza periodică a situației financiare și a indicatorilor de solvabilitate, profitabilitate și lichiditate pentru a putea avea o privire de ansamblu și prospectivă asupra Societății.

4. Politica privind remunerarea personalului

Politica de remunerare a personalului este reglementată prin Regulamentul privind salarizarea angajaților în cadrul Companiei de Asigurări „MOLDASIG” S.A., elaborat în conformitate cu Legea salarizării nr.847-XV din 14.02.2002, Codul Muncii al Republicii Moldova și Hotărârea Guvernului Republicii Moldova nr.165 din 09.03.2010 cu privire la cuantumul minim garantat al salariului în sectorul real.

Sistemul de remunerare a muncii angajaților Societății, aflați în relații de muncă prin angajare în baza contractelor individuale de muncă, stabilește modul, condițiile și cuantumul de acordare a salariului ca formă de remunerare pentru cantitatea, calitatea, complexitatea muncii, gradul de răspundere pe care îl implică lucrările executate, precum și pentru rezultatele muncii, calitățile profesionale și performanțele individuale ale salariatului. Asigurarea sistemului de salarizare este administrată de către Organul Executiv unipersonal al Societății, cu încadrarea în fondul de salarizare și efectivul limită, aprobate de către Consiliul Societății.

5. Etica și conduita

În vederea desfășurării activității noastre în baza propriilor valori enunțate, MOLDASIG a elaborat Codul de etică și conduită, care prevede proceduri legate de conduita în afaceri, conduita la locul de muncă, dar și politici și proceduri de protecție a mediului și responsabilitate socială. Codul abordează respectarea legii, a drepturilor omului, a nediscriminării, prevenirea abuzului de piață, a corupției și a mitei, a spălării banilor și a terorismului financiar, protecția datelor și a mediului.

Codul de conduită se aplică tuturor angajaților, indiferent de poziția lor în Societate. În ceea ce privește comportamentul față de colegi, Codul prevede faptul că angajații nu trebuie să discrimineze sau să permită altor persoane să discrimineze persoanele pe criterii de sex, etnie, vârstă, naționalitate, religie, orientare sexuală, invaliditate, stare civilă, sau orice altă caracteristică, care nu are legătură obiectivă cu condițiile de muncă sau a căror considerație este interzisă în acest scop de legislația aplicabilă. În plus, Codul de conduită definește responsabilitățile angajaților cu privire la standardele comportamentului profesional și personal pentru a se asigura că angajații acționează cu integritate în ceea ce privește Societatea (protejarea activelor societății, confidențialitatea și protecția datelor, conflictele de interese, etc.).

În cadrul MOLDASIG au fost întreprinse toate diligențele necesare pentru a împiedica orice politici neconcurențiale sau acțiuni ce încalcă politicile noastre la nivel de grup.

6. Politica anticorupție

Una dintre prioritățile MOLDASIG este aceea de a acționa cu integritate dincolo de competența profesională și de a menține un mediu de lucru bazat pe responsabilitate și încredere. Societatea nu tolerează nici o formă de corupție sau luare de mită în oricare dintre activitățile pe care le întreprinde. Astfel, MOLDASIG își dorește să contribuie, prin activitățile sale, la progresul și dezvoltarea durabilă a Societății.

Prin promovarea și implementarea de măsuri anticorupție se urmărește creșterea gradului de conștientizare cu privire la riscurile corupției a angajaților, dar și a persoanelor din conducerea executivă sau a agenților de asigurare care reprezintă Societatea. Corupția poate fi menționată ca fiind redată prin acele fapte limitative reglementate de lege, precum darea și luarea de mită, traficul de influență, cumpărarea de influență, care constituie activitățile ilicite desfășurate în scopul obținerii de avantaje materiale sau morale, a unor poziții sociale sau politice înalte. De aceea, în cadrul Societății sunt implementate ca măsuri de prevenire: informarea în vederea cunoașterii reglementărilor legislative; elaborarea și implementarea de politici și proceduri; testarea în vederea cunoașterii și aplicării Codului de etică și conformitate; elaborarea și postarea de cursuri anticorupție.

MOLDASIG a dezvoltat aceste politici anticorupție în conformitate cu legislația în vigoare și susține eforturile naționale de prevenire și combatere a diferitelor riscuri legate de conduita în afaceri și la locul de muncă. Prin promovarea și implementarea acestor politici se urmărește creșterea gradului de conștientizare a angajaților cu privire la riscurile care ar putea fi întreprinse la locul de muncă în vederea minimizării lor.

7. Politica privind prevenirea spălării banilor și finanțării actelor de terorism

MOLDASIG și-a stabilit prin această politică, cerințe cu privire la activitățile necesare pentru a asigura prevenirea spălării banilor și finanțării terorismului în toate structurile organizatorice ale Societății (direcții, departamente, secții, puncte de vânzări) care intră în domeniul său de aplicare.

Spălarea de bani este definită ca fiind introducerea bunurilor provenite din activități infracționale sau participarea la astfel de activități, în sistemul financiar, cu scopul de a ascunde adevărata lor proveniență. Finanțarea terorismului, pe de altă parte, înseamnă furnizarea sau colectarea de fonduri cu intenția sau cunoștințele care vor fi utilizate integral sau parțial, pentru o infracțiune de terorism.

Pentru prevenirea și combaterea acestor acțiuni ilegale, MOLDASIG a stabilit anumite măsuri și norme interne care au la bază expunerea la risc a Societății. De altfel, impunem respectarea acestor măsuri angajaților, dar și partenerilor noștri de afaceri.

c) Gestionarea riscurilor

Activitatea MOLDASIG este strâns legată de procesul de asumare a riscurilor. Prin urmare, gestionarea activă a acestora reprezintă o responsabilitate esențială și va rămâne un element fundamental al administrării Societății.

Pentru a determina, măsura și administra riscurile în modul cel mai eficient, Societatea a elaborat și implementat gestionarea complexă a riscurilor, în acest caz, sistemul se modernizează permanent. În particular, suplimentar la cerințele legislative și normative, se i-au în considerație caracterul, cuantumul și complexitatea activității desfășurate și, în consecință, riscurile.

În afară de aceasta, prin intermediul structurii de gestionare a riscurilor se asigură, că toate riscurile esențiale se măsoară și sunt limitate, și, în general, activitatea Societății se apreciază, luând în calcul legătura dintre rentabilitate și risc.

MOLDASIG dispune de un sistem de proceduri și principii de gestionare a riscurilor, orientate spre depistarea, măsurarea și controlul riscurilor în scopul gestionării cât mai eficiente.

d) Responsabilitatea socială, personalul, protecția mediului ambiant și respectarea drepturilor omului și lupte cu corupția.

1. Responsabilitatea socială

Aspectul social este unul dintre pilonii de bază în acțiunile de susținere a dezvoltării comunității. Implementarea acestuia permite atât asigurarea unei gestiuni responsabile a afacerii, cât și crearea unui mediu constructiv de activitate, elaborarea și lansarea unor produse și servicii cu impact pozitiv asupra clienților și partenerilor, iar, pe de altă parte, implicarea în proiecte de responsabilitate socială cu impact major asupra dezvoltării societății.

Astfel, Societatea asigură un echilibru între activitatea de afaceri și responsabilitatea socială, având convingerea că doar parteneriatul dintre business și societate poate deveni cheia dezvoltării durabile a oricărei instituții financiare.

2. Personalul

Societatea și-a reexaminat politica de personal și valoarea muncii, încercând să se adapteze la necesitățile curente, pentru a corespunde modificării conjuncturii asigurărilor.

În anul 2024, luând în calcul migrația muncii, lipsa personalului calificat, Societatea și-a concentrat atenția asupra menținerii personalului calificat, precum și asupra pregătirii personalului nou recrutat. Astfel, pentru susținerea calificării necesare au fost desfășurate acțiuni de selectare a personalului în funcție de instruirea sa profesională.

În scopul ameliorării pregătirii, instruirii și recalificării personalului Societății procesul instruirii se realizează continuu și se planifică prin intermediul cursurilor cu atragerea moderatorilor străini sau a celor locali.

Dezvoltarea profesională și instruirea profesională a colaboratorilor Societății are loc în baza planului anual de instruire, aprobat de conducerea Societății. Planul anual de instruire reprezintă un proces sistematic de modificare a comportamentului, cunoștințelor și motivației colaboratorilor pentru ameliorarea echilibrului între caracteristicile personale și cerințele profesionale.

3. Lupta cu corupția

MOLDASIG a implementat actele normative interne, controalele suplimentare, orientate în lupta cu corupția, scopul principal fiind:

- determinarea principiilor și regulilor necesare pentru depistarea și prevenirea faptelor potențiale de corupție pentru protecția integrității și reputației Societății;
- acordarea informației generale pentru colaboratori privind măsurile asumate de Societate pentru depistarea, atenuarea și gestionarea riscurilor, legate de corupție.

Programul realizat anticorupțional include asemenea elemente, cum ar fi, evaluarea periodică a riscului corupției, normele corespunzătoare în domeniile concrete, asigurarea canalelor sigure și accesibile de informare, prin care angajații pot comunica despre încălcarea principiilor corupției în mod confidențial, rapoartele organelor de conducere, etc.

Societatea nu este tolerantă față de actele de corupție. Actele de corupție sunt interzise indiferent de faptul, cum ele sunt înfăptuite și dacă ele au fost realizate direct sau indirect.

MOLDASIG nu admite participarea angajaților săi sau persoanelor terțe în schemele de corupție. Societatea este orientată spre realizarea programului anticorupțional pentru lupta cu riscurile de corupție și asigurarea creării culturii corespunzătoare, care asigură excluderea actelor de corupție ca atare.

4. Protecția mediului ambiant

Societatea respectă baza normativ-juridică în vigoare privind protecția mediului și se ocupă permanent de reducerea influenței activității sale operaționale asupra mediului ambiant. Societatea monitorizează constant reducerea consumului de resurse cu impact asupra mediului înconjurător. De asemenea, susține inițiativele care urmăresc educarea populației în vederea protejării mediului înconjurător.

5. Respectarea drepturilor omului

MOLDASIG și-a confirmat angajamentul respectării drepturilor omului prin acțiunile sale întreprinse, pe parcurs, cu ajutorul propriului set de valori, principii și reguli, cu scopul de a nu provoca și a nu contribui la lezarea drepturilor omului în careva mod prin intermediul activității sale curente.

În același timp, Societatea tinde spre maximizarea impactului său pozitiv la întrebările privind drepturile omului prin intermediul unor astfel de acțiuni, cum ar fi elaborarea produselor echitabile, respectarea codului de comportament, susținerea activității de binefacere, etc.

Nu în ultimul rând, în cadrul activității sale, Societatea susține un dialog deschis și permanent cu acționarii săi pentru a garanta că ține cont de așteptările lor legale.

Procesele implementate asigură eliminarea oricăror forme de discriminare la angajarea și promovarea angajaților, iar pentru angajații săi se încurajează următoarele principii de comportament personal și profesional: integritatea morală, libertatea gândirii și a exprimării.

MOLDASIG se angajează să-și mențină și să-și îmbunătățească continuu sistemele și procesele interne, în scopul asigurării respectării drepturilor omului în operațiunile derulate și în gestionarea resurselor umane.

ANEXA nr.3. DECLARAȚIA PRIVIND GUVERNANȚA CORPORATIVĂ

Nr. d/o	Prevederile	Respectă	Nu respectă /Respectă parțial	Justificarea (în cazul nerespectării sau respectării parțiale a Codului
1	<p>Dispune societatea de o pagină web oficială?</p> <p>Indicați denumirea acesteia.</p>	<p>Da</p> <p>www.moldasig.md</p>		
2	<p>Societatea aplică un Cod de guvernanză corporativă, întocmit și aprobat conform prevederilor legislației?</p> <p>Indicați data aprobării Codului de guvernanză corporativă a societății și, după caz, data modificărilor sau data aprobării Codului în redacție nouă.</p>	<p>Codul de guvernanză corporativă, aprobat la AGA din 14.06.2019</p>		
3	<p>În Codul de guvernanză corporativă sunt definite funcțiile, competențele și atribuțiile organelor de conducere și de control ale societății, ale comitetelor specializate, ale secretarului corporativ, precum și ale departamentului (persoanei) responsabile de relația cu investitorii?</p> <p>Indicați detaliat în raport cu toate organele/structurile enunțate.</p>	<p>sunt definite funcțiile, competențele și atribuțiile consiliului societății, organului executiv, secretarului corporativ</p>	<p>Relațiile cu investitorii țin de competența Organului executiv a societății și Consiliul Societății</p>	
4	<p>În cadrul societății sunt constituite și activează următoarele comitete specializate:</p> <ol style="list-style-type: none"> 1) comitetul de remunerare, 2) comitetul de gestionare a riscurilor, 3) comitetul de audit, 4) altele? <p>Indicați expres denumirea fiecărui comitet, data constituirii, componența numerică și atribuțiile de bază.</p>	<p>Este constituit și activează comitetul de audit aprobat la AGA din 21.07.2021, constituit din 3 membri.</p> <p>Atribuțiile de bază comitetului de audit: Monitorizează:</p> <ul style="list-style-type: none"> -Procesul de raportare financiară; - eficacitatea sistemelor de control intern și de managementul riscurilor; - eficacitatea activității de audit intern; - auditul extern al situațiilor financiare anuale; 	<p>Conform structurii organizatorice Societatea a constituit comitetul de gestionare a riscurilor</p>	
5	<p>Societatea a aprobat și aplică regulamentele privind activitatea organelor de conducere și control, privind activitatea comitetelor instituite în cadrul societății, privind identificarea/soluționarea situațiilor cu conflict de interese ș.a.?</p> <p>Indicați expres denumirea regulamentului, a organului competent și a datei aprobării de către organul competent.</p>	<p>Regulament cu privire la Consiliul Societății aprobat la AGA din 03.06.2017</p> <p>Regulament cu privire la organul executiv aprobat prin decizia Consiliului Societății din 11.09.2023</p> <p>Regulamentul de organizare și funcționare a comitetului de audit aprobat prin decizia Consiliului Societății din 01.09.2023</p> <p>Politica privind managementul riscurilor aprobată prin decizia Consiliului Societății din 15.11.2023</p> <p>Politica de conformitate aprobată prin decizia Consiliului Societății din 15.11.2023</p>		

Nr. d/o	Prevederile	Respectă	Nu respectă /Respectă parțial	Justificarea (în cazul nerespectării sau respectării parțiale a Codului
6	<p>Societatea a aprobat și aplică acte interne pentru convocarea și desfășurarea adunării generale a acționarilor, cu asigurarea drepturilor tuturor acționarilor de a-și exprima liber opinia asupra chestiunilor incluse în ordinea de zi a adunării, sau, după caz, propuse de a fi incluse în ordinea de zi a adunării?</p> <p>Indicați denumirea actelor interne aplicate, precum și sursa unde acestea pot fi consultate.</p>	convocarea și desfășurarea adunării generale a acționarilor este reglementată de prevederile Statutului Societății și Codului de guvernanță ambele sunt publicate pe pagină web oficială a Societății		
7	Acționarul poate utiliza notificări electronice, ca mijloc de comunicare, inclusiv aferente convocării și desfășurării adunării generale a acționarilor?	Da		
8	Regulamentele interne, inclusiv cele privind activitatea organelor de conducere și control ale societății conțin prevederi distincte aferente:	x	x	x
	1) procedurii privind identificarea și soluționarea situațiilor de conflict de interese,	Da		
	2) modului de aprobare a tranzacțiilor de proporții,	Da		
	3) modului de aprobare a tranzacțiilor cu conflict de interese,	Da		
	4) modului de aprobare a tranzacțiilor cu alte persoane ce pot genera conflicte de interese (salariații societății, alte persoane terțe ce au legături de afaceri cu societatea),	Da		
	<p>5) supravegherii respectării/aplicării de către persoanele cu funcții de răspundere și salariații societății a Codului de conduită al societății, prin prisma standardelor profesionale, practicilor echitabile, transparente și legale?</p> <p>Indicați expres organele de conducere și control ale societății investite cu respectivele atribuții, informația privind raportul aferent supravegherii aspectelor date și denumirea organului autorizat să examineze/aprobe acest raport.</p>	Da		Organul executiv, Consiliul Societății în temeiul prevederilor Codului de guvernanță
9	Societatea asigură tratamentul echitabil al tuturor acționarilor, inclusiv al celor minoritari și străini, deținătorilor de acțiuni ordinare și/sau preferențiale?	Da		

Nr. d/o	Prevederile	Respectă	Nu respectă /Respectă parțial	Justificarea (în cazul nerespectării sau respectării parțiale a Codului
10	Persoana interesată respectă prevederile legale și prevederile Codului de guvernanta corporativă referitor la tranzacțiile cu conflict de interese?	Da		
11	Toate tranzacțiile cu persoane interesate, definite astfel conform legislației și procedurilor interne ale societății, sunt dezvăluite prin intermediul paginii web oficiale a societății? Indicați secțiunea/compartimentul respectiv.	Compartimentul Dezvăluirea informației https://moldasig.md/company/investors-and-shareholders/		
12	Există în cadrul societății funcția de secretar corporativ? Indicați expres competența, atribuțiile și subordonarea.	Funcția, competențele și atribuțiile secretarului corporativ sunt definite în Codul de guvernanta cap.III Subordonează Consiliului Societății		Funcțiile Secretarului corporativ sunt îndeplinite de Șeful Direcției juridice
13	Există în cadrul societății un departament/persoană specializat(ă) dedicat(ă) relației cu investitorii?		Nu	Relațiile cu investitorii țin de competența Organului executiv a societății și Consiliul Societății
14	Ședințele consiliul societății se desfășoară cel puțin o dată în trimestru, în sensul exercitării atribuțiilor și în contextul controlului activității societății?	Da		
15	Alegerea membrilor consiliului societății are la bază o procedură transparentă (criterii obiective privind calificarea profesională etc.)?	Da		
16	Structura consiliului societății asigură un număr suficient de membri independenți? Indicați expres numărul membrilor consiliului și numărul membrilor independenți ai consiliului, informația privind implementarea normelor prenotate, altă informație relevantă.	Consiliul societății este constituit din 3 membri independenți		
17	Consiliul societății asigură exercitarea tuturor atribuțiilor de reglementare și supraveghere, stabilite prin lege, de statutul societății și/sau de regulamentul consiliului și de Codul de guvernanta corporativă?	Atribuțiile Consiliului Societății sunt exercitate fără devieri și prevăzute de: art. 36 din Statutul Societății https://moldasig.md/assets/files/Regulamentul%20Consiliului%20Societatii%20MOLDASIG%20S.A.pdf		

Nr. d/o	Prevederile	Respectă	Nu respectă /Respectă parțial	Justificarea (în cazul nerespectării sau respectării parțiale a Codului
	<p>Indicați expres atribuțiile/competențele consiliului, prin referirea expresă la articolul sau punctul din documentele dezvoltate public, care sunt executate fără devieri. În raport cu atribuțiile/competențele consiliului nerespectate (nerealizate) sau parțial realizate, informația se prezintă cu indicarea exactă a fiecărei atribuții, a motivului nerespectării și a măsurilor întreprinse.</p>	<p>Cap. Sec. 2 din Codul de guvernare https://moldasig.md/storage/143/Cod-guvernare-corporativa-MG.pdf Cap.III din Regulament cu privire la Consiliul Societății https://moldasig.md/assets/files/Regulamentul%20Consiliului%20Societatii%20MOLDASIG%20S.A.pdf</p>		
18	<p>Rapoartele/concluziile consiliului societății și ale altor organe de conducere și control, efectuate în sensul exercitării atribuțiilor sale, sunt publice?</p> <p>Indicați expres denumirea rapoartelor respective, a organului și data emiterii lor, precum și informația privind sursa/modul de dezvoltare publică a raportului.</p>	<p>Societatea publică semestrial Declarațiile conducerii pe pagina web a societății și în publicația periodică "Capital Market</p>		
19	<p>Societatea aplică o Politică de remunerare elaborată, dar care nu a fost adoptată de organul competent, conform legislației?</p> <p>Indicați data și organul competent care a elaborat Politică de remunerare a societății și, după caz, data când aceasta urmează să fie/a fost examinată, în vederea adoptării, conform legislației.</p>	Nu		
20	<p>Societatea aplică o Politică de remunerare, elaborată și examinată de organul competent conform legislației?</p> <p>Indicați data și organul competent care a adoptat Politică de remunerare a societății și, după caz, data modificărilor sau data revizuirii acesteia.</p> <p>A fost/nu a fost dezvoltată public Politică de remunerare?</p>	<p>Societatea aplică Regulamentul cu privire la sistemul de salarizare aprobat prin Decizia Consiliului Societății Prin Decizia AGA din 19.04.2024 a fost aprobată structura organizatorică a statelor de personal care cuprind reglementare cu privire la remunerare întregului personal a Societății</p>	<p>Decizia AGA din 19.04.2024 a fost dezvoltată public pe pagina web a Societății</p>	
21	<p>Politica de remunerare a societății reprezintă un document ca regulament/procedură separată sau este parte componentă a Regulamentului intern și/sau a altor reglementări?</p> <p>Indicați expres denumirea reglementărilor prenotate, a organului și data emiterii, precum și informația privind sursa/modul de dezvoltare publică a Politicii de remunerare.</p>	<p>Politica de remunerare este stabilită de cap. IV a Codului de guvernare</p>		

Nr. d/o	Prevederile	Respectă	Nu respectă /Respectă parțial	Justificarea (în cazul nerespectării sau respectării parțiale a Codului
22	<p>Societatea a elaborat și examinat raportul anual de remunerare?</p> <p>Indicați data raportului, organul competent care l-a elaborat, precum și organul competent care a examinat respectivul raport.</p> <p>A fost/nu a fost dezvăluit public raportul anual de remunerare?</p>			<p>Raportul anual de remunerare urmează a fi examinat de Adunarea Generală a Acționarilor</p>
23	<p>Raportul anual de remunerare a Societății este întocmit în conformitate cu pct. 75 din Cod?</p> <p>Indicați expres părțile componente ale raportului potrivit pct. 75, explicațiile aferente și altă informație relevantă, după caz.</p>			<p>Raportul anual de remunerare urmează a fi întocmit în conformitate cu prevederile Codului de guvernare</p>
24	<p>Pe pagină web oficială a societății se conține o secțiune/un compartiment dedicată/dedicat relațiilor corporative și dezvăluirii publice a informației?</p> <p>Indicați secțiunea/compartimentul respectiv.</p>	<p>Da https://moldasig.md/company/investors-and-shareholders/</p>		
25	<p>Secțiunea/compartimentul dedicată/dedicat relațiilor corporative și dezvăluirii publice a informației conține:</p> <p>Pentru informațiile enunțate mai jos (sbp. 1 – 12) doar confirmați faptul plasării publice a acestora în modul prevăzut de legislație, cu indicarea termenului plasării informației.</p>	x	x	x
	<p>1) informații generale cu privire la societate – datele istorice, genurile de activitate, datele de înregistrare, mărimea capitalului social, valorile mobiliare, emise de societate și caracteristica acestora;</p>	Da		
	<p>2) statutul societății, cu modificări și completări aprobate (sau, după caz, statutul actualizat, cu indicarea datei aprobării lui în redacție nouă);</p>	Da		
	<p>3) Codul de guvernare corporativă și declarațiile de guvernare corporativă (emise anual în temeiul Codului);</p>	Da		

Nr. d/o	Prevederile	Respectă	Nu respectă /Respectă parțial	Justificarea (în cazul nerespectării sau respectării parțiale a Codului
	4) structura organelor de conducere și control ale societății, cu indicarea componenței nominale a acestora, precum și a perioadei de valabilitate a împuternicirilor; După caz, poate fi indicată atât informația privind experiența de lucru, funcțiile deținute, studiile, informații cu privire la numărul de acțiuni deținute, cât și mențiunea privind independența acestora (conform criteriilor aplicate de societate).	Da		
	5) regulamentele societății privind activitatea organelor de conducere și control ale acesteia, precum și alte regulamente/proceduri interne;	Da		
	6) politica de remunerare (aplicată de societate), raportul anual de remunerare și, dacă este cazul, proiectul de revizuire a politicii de remunerare;		Nu	Urmează a fi publicată urmare aprobării
	7) informația privind convocarea adunării generale a acționarilor, inclusiv decizia de convocare a adunării generale a acționarilor, precum și orice alte informații referitoare la subiectele ordinii de zi:	Da		
	a) decizia de convocare a adunării generale a acționarilor;	Da		
	b) proiectele de decizii aferente chestiunilor ce urmează să fie examinate (materialele/documentele aferente ordinii de zi);		Nu	Se prezintă exclusiv acționarilor prin cloud
	c) hotărârile adoptate și rezultatul votului;	Da		
	8) atât informația privind acționarii care dețin cel puțin 5% din acțiunile societății, cât și informația privind modificările operate în lista acționarilor;	Da		
	9) informația privind desfășurarea adunărilor generale ale acționarilor, inclusiv deciziile adoptate și rezultatul votului;	Da		
	10) dezvăluirea informației privind convocarea și desfășurarea ședințelor consiliului și ale organelor de control ale societății, cu indicarea informațiilor aferente accesului la materialele pentru ordinea de zi a ședințelor, și, după caz, a proiectelor de decizii;		Nu	Se publica și de dezvăluie Deciziile Consiliului Societății cu privire la evenimentele care influențează activitatea emitentului

Nr. d/o	Prevederile	Respectă	Nu respectă /Respectă parțial	Justificarea (în cazul nerespectării sau respectării parțiale a Codului
	11) dezvăluirea publică a informației (rapoartele periodice și raportarea continuă) emitentului de valori mobiliare, în conformitate cu actele normative aplicate (Legea nr. 1134/1997, Legea nr. 171/2012 și, după caz, a legilor ce reglementează expres domeniul de activitate a emitentului, precum și a actelor normative subordonate acestora);	Da		
	12) situațiile financiare și raportul auditorului independent.	Da		
26	Societatea publică pe pagina web oficială informațiile în limba română sau, concomitent, în limba română și în alte limbi?	Informațiile se publică în limba română		
27	Raportul anual al conducerii (organului executiv) prevede un capitol dedicat guvernancei corporative și respectării principiilor de guvernance corporativă, cu indicarea informației prevăzute de legislația aplicată și a cerințelor Codului de guvernance corporativă?	Da		
28	Societatea a căror instrumente financiare sunt admise spre tranzacționare pe piața reglementată prezintă pieței reglementate Declarația de guvernance corporativă cu privire la conformarea sau neconformarea cu prevederile Codului de guvernance corporativă?	Da		

Director general
C.A. "MOLDASIG" S.A.

Victor COADĂ

Director financiar
C.A. "MOLDASIG" S.A.

Evgheni OVRUȚCHII

Nr.29/04-7 din 29.04.2025

RAPORTUL AUDITORULUI INDEPENDENT

Către: Acționarii Societății C.A. “MOLDASIG” S.A.

Raport cu privire la auditul situațiilor financiare individuale

Opinia

Am auditat Situațiile financiare individuale ale C.A. “MOLDASIG” S.A. la data de 31 decembrie 2024, care cuprind *Situația poziției financiare, Situația rezultatului global, Situația modificărilor capitalurilor proprii, Situația fluxurilor de trezorerie* aferente exercițiului încheiat la această dată, *Notele la situațiile financiare individuale*, inclusiv un *Sumar al politicilor contabile semnificative*.

În opinia noastră, situațiile financiare individuale anexate prezintă fidel, sub toate aspectele semnificative poziția financiară a C.A. “MOLDASIG” S.A. la data de 31 decembrie 2024, performanța sa financiară, situația modificărilor capitalului propriu, situația fluxurilor de trezorerie pentru exercițiul încheiat la data respectivă, în conformitate cu Legea contabilității și raportării financiare nr.287 din 15.12.2017 și Standardele Internaționale de Raportare Financiară (IFRS).

Baza pentru opinie

Am desfășurat auditul în conformitate cu *Standardele Internaționale de Audit (ISA)*. Responsabilitățile noastre în baza acestor standarde sunt descrise detaliat în secțiunea *Responsabilitățile auditorului într-un audit al situațiilor financiare individuale* din raportul nostru. Suntem independenți față de Societate, conform *Codului Etic al Profesioniștilor Contabili (Codul IESBA)* emis de Consiliul pentru Standarde Internaționale de Etică pentru Contabili și am îndeplinit alte responsabilități etice în

conformitate cu acest cod. Considerăm că probele de audit obținute sunt suficiente și adecvate pentru a furniza o bază pentru opinia noastră.

Aspecte cheie de audit

Aspectele cheie ale auditului sunt acele aspecte care, conform raționamentului nostru profesional, au fost cele mai semnificative în efectuarea auditului situațiilor financiare individuale din perioada curentă. Aceste aspecte au fost abordate în contextul auditului situațiilor financiare individuale în ansamblul lor și în formarea opiniei noastre asupra acestor situații financiare și nu oferim o opinie separată cu privire la aceste aspecte. În plus, față de aspectul descris în secțiunea *Baza pentru opinie*, am determinat că aspectele descrise mai jos reprezintă aspecte cheie de audit ce trebuie comunicate în raportul nostru.

1. Prin hotărârea Comitetului executiv al BNM nr. 308 din 05.12.2024 a fost prelungit cu 3 (trei) luni termenul de vânzare a acțiunilor nou-emise a CA "Moldasig" SA, începând cu 07.12.2024. Această hotărâre a fost precedată de alte 4 hotărâri similare privind prelungirea termenului de vânzare a 480 000 acțiuni nou-emise a CA "Moldasig" SA (nr. 244 din 04.12.2023, nr. 74 din 06.03.2024, nr. 155 din 05.06.2024, nr. 231 din 06.09.2024). Prin hotărârea Comitetului executiv al BNM nr. 56 din 06.03.2025, a fost prelungit cu 3 (trei) luni termenul de vânzare a acțiunilor nou-emise a CA "Moldasig" SA, începând cu 07.03.2025. Această prelungire a termenului este a ultima (a șasea) din cele permise de *Legea privind activitatea de asigurare sau reasigurare nr. 92 din 07.04.2022*.

2. Contrar art. 58 alin. 3) din *Legea privind activitatea de asigurare sau reasigurare nr. 92 din 07.04.2022*, la situația din 31.12.2024 valoarea activelor care acoperă cerința de capital minim a CA "Moldasig" SA nu este egală cel puțin cu valoarea cerinței de capital minim, fiind constatat un deficit de active pentru acoperirea cerinței de capital minim în valoare de 7 769,6 mii lei. Pentru acoperirea deficitului de active, pentru acoperirea cerinței de capital minim și pentru prevenirea situației date în viitor, prin procesul-verbal nr. 31 din 18.04.2024 al adunării generale a acționarilor CA "Moldasig" SA, a fost aprobat *Planul de finanțare în legătură cu constatarea deficitului de active pentru acoperirea Cerinței de Capital Minim la data de 31.12.2024*.

3. Entitatea înregistrează drepturi litigioase, împrumuturi acordate, dobânzi și penalități aferente în sume semnificative (224,35 mln. lei), în privința cărora există temeuri juridice de nerecuperare și care sunt compromise. Pentru aceste sume a fost format provizion care acoperă integral creanțele menționate. În situațiile financiare valoarea acestor creanțe este reflectată cu zero.

Opinia noastră nu este modificată ca urmare a acestor aspecte-cheie.

Alte informații

Alte informații cuprind informațiile incluse în *Raportul conducerii*, dar nu includ raportul financiar individual și raportul nostru cu privire la acestea. Conducerea C.A. "MOLDASIG" S.A este responsabilă pentru alte informații.

Opinia noastră de audit asupra situațiilor financiare individuale nu acoperă și alte informații și nu vom exprima nici o opinie asupra acestora. În legătură cu auditul situațiilor financiare individuale, potrivit *ISA 720 (revizuit)*, responsabilitatea noastră este de a citi și analiza alte informații (financiare și nefinanciare) decât situațiile financiare cu scop general, în scopul identificării posibilelor inconsecvențe sau denaturări semnificative. În baza cunoștințelor și înțelegerii noastre cu privire la Societate și la mediul acesteia, dobândite în cursul auditului situațiilor financiare individuale pentru exercițiul financiar încheiat la data de 31 decembrie 2024, ni se cere să raportăm dacă am identificat denaturări semnificative în Raportul conducerii C.A. "MOLDASIG" S.A.

Raportul conducerii C.A. "MOLDASIG" S.A., corespunde prevederilor Legii *contabilității și raportării financiare* nr. 287 din 15.12.2017.

Datele din raportul conducerii și cele din situațiile financiare individuale pentru perioada de gestiune 2024 corespund. În Raportul conducerii nu am identificat informații care să nu fie consecvente, sub toate aspectele semnificative, cu informațiile prezentate în situațiile financiare individuale la data de 31.12.2024.

Responsabilitățile conducerii și ale persoanelor responsabile cu guvernarea pentru situațiile financiare individuale

Conducerea C.A. "MOLDASIG" S.A. este responsabilă de întocmirea și prezentarea fidelă a situațiilor financiare individuale în conformitate cu Standardele Internaționale de Raportare Financiară și pentru acel control intern pe care conducerea îl consideră necesar pentru a permite întocmirea situațiilor financiare individuale, care sunt lipsite de denaturări semnificative.

La întocmirea situațiilor financiare individuale, conducerea este responsabilă pentru evaluarea capacității societății de a-și continua activitatea, pentru dezvăluirea de informații adecvate cu privire la continuitatea activității, cu excepția cazului în care conducerea intenționează să lichideze entitatea, să înceteze activitățile sale sau în cazul în care nu are nici o altă alternativă reală, decât lichidarea sau încetarea activității.

Persoanele responsabile de guvernarea sunt responsabile pentru supravegherea procesului de raportare financiară a Societății.

Responsabilitățile auditorului într-un audit al situațiilor financiare individuale

Obiectivele noastre constau în obținerea unei asigurări rezonabile privind măsura în care situațiile financiare, în ansamblu, sunt lipsite de denaturări semnificative, cauzate fie de

fraudă, fie de eroare, precum și în emiterea unui raport al auditorului care include opinia noastră.

Asigurarea rezonabilă reprezintă un grad ridicat de încredere, dar nu este o garanție a faptului că auditul efectuat în conformitate cu Standardele Internaționale de Audit, identifică întotdeauna denaturări semnificative, dacă acestea există. Denaturările pot fi cauzate fie de fraudă sau de eroare și sunt considerate semnificative, dacă se poate presupune în mod rezonabil că acestea, individual sau cumulat, vor influența deciziile economice ale utilizatorilor luate în baza acestor situații financiare.

Ca parte a unui audit în conformitate cu ISA, exercităm raționamentul profesional și menținem scepticismul profesional pe parcursul auditului. De asemenea:

- Identificăm și evaluăm riscurile de denaturare semnificativă a situațiilor financiare, cauzate fie de fraudă, fie de eroare, proiectăm și executăm proceduri de audit ca răspuns la respectivele riscuri și obținem probe de audit suficiente și adecvate pentru a furniza o bază pentru opinia noastră. Riscul de a nu detecta o denaturare semnificativă rezultată din fraudă este mai mare decât cel de nedetectare a unei denaturări semnificative cauzate de eroare, deoarece fraudă poate presupune înțelegeri secrete, fals, omisiuni intenționate, declarații false și evitarea controlului intern.
- Înțelegem controlul intern relevant pentru audit, în vederea proiectării de proceduri de audit adecvate circumstanțelor, dar fără a avea scopul de a exprima o opinie asupra eficacității controlului intern al Societății.
- Evaluăm gradul de adecvare a politicilor contabile utilizate și caracterul rezonabil al estimărilor contabile și al prezentărilor aferente de informații realizate de către conducere.
- Formulăm o concluzie cu privire la gradul de adecvare a utilizării de către conducere a contabilității în conformitate cu principiul continuității activității și determinăm, pe baza probelor de audit obținute, dacă există o incertitudine semnificativă cu privire la evenimente sau condiții care ar putea genera îndoieli semnificative privind capacitatea societății de a-și continua activitatea. În cazul în care concluzionăm că există o incertitudine semnificativă, trebuie să atragem atenția în raportul auditorului asupra prezentărilor aferente din situațiile financiare sau în cazul în care aceste prezentări sunt neadecvate, să ne modificăm opinia. Concluziile noastre se bazează pe probele de audit obținute înainte de data raportului de audit. Pe baza probelor obținute, considerăm că nu există incertitudini semnificative în ceea ce privește capacitatea societății de a desfășura activitatea în mod continuu. Cu toate acestea, evenimente sau condiții viitoare pot determina ca entitatea să nu-și mai desfășoare activitatea în baza principiului continuității activității.
- Evaluăm prezentarea, structura și conținutul situațiilor financiare, inclusiv al prezentărilor de informații și în măsura în care situațiile financiare reflectă

tranzacțiile și evenimentele care stau la baza acestora într-o manieră care să rezulte într-o prezentare fidelă.

Comunicăm persoanelor responsabile cu guvernanta, printre alte aspecte, aria planificată și programarea în timp a auditului, precum și principalele constatări ale auditului, inclusiv orice deficiențe semnificative ale controlului intern, pe care le identificăm pe parcursul auditului.

În numele,

Societății de Audit “PrimAudit Company” S.R.L.

Înregistrată în Registrul Entităților de Audit cu nr. 1902004

Partener de misiune Cătălina Clășevici _____

Director, Auditor (Certificat AG nr.000272, Certificat APFN nr. 0000065)

Înregistrată în Registrul public al auditorilor cu nr. 1012030

Republica Moldova

m. Chișinău str. București 96/1

Data întocmirii raportului de audit 29.04.2025



Situația individuală a poziției financiare la data de 31 decembrie 2024

ACTIV	Nota	31.12.2023	31.12.2024
Imobilizări necorporale	5	47 534	267 513
Terenuri și investiții imobiliare	6	2 858 318	2 858 318
Imobilizări corporale	6	50 636 597	49 612 030
Investiții în entități afiliate	7	194 446 586	187 177 988
Investiții financiare	8		
Valori mobiliare de stat		156 598 728	212 577 752
Alte împrumuturi		283 664	161 524
Depozite la bănci		45 631 730	37 253 475
Active de reasigurare	16	27 557 415	40 561 626
Creanțe de asigurare directă	9	40 724 422	39 931 830
Creanțe din reasigurare	10	74 927	226 591
Stocuri	11	239 492	225 099
Numerar	12	7 699 945	14 835 653
Cheltuieli de achiziție reportate	13	43 924 880	46 279 492
Alte cheltuieli în avans		393 927	225 577
Alte creanțe	14	1 473 226	5 211 156
TOTAL ACTIV		572 591 391	637 405 624
PASIV			
CAPITAL PROPRIU:		247 111 453	281 093 294
Capital social	15	60 000 000	60 000 000
Capital de reevaluare	15	18 662 181	18 662 181
Capital de rezerva	15	9 000 000	9 000 000
Rezultat reportat		159 449 272	193 431 113
Rezerve tehnice	16		
Rezerva de prime necâștigate		187 561 273	202 645 977
Rezerva de daune declarate, dar nesoluționate		38 083 606	47 938 571
Rezerva de daune neavizate (IBNR)		45 693 345	49 010 493
Rezerva riscurilor neexpirate		1 014 711	999 689
Provizioane	17	13 665 690	13 307 569
Datorii provenite din operațiuni de asigurare directă	18	5 562 075	4 814 692
Datorii provenite din operațiuni de reasigurare	18	20 798 328	22 697 121
Alte datorii	18	12 397 300	14 239 509
Datorii amânate privind impozitul pe venit	19	703 610	658 709
TOTAL PASIV		572 591 391	637 405 624

Notele atașate constituie parte integrantă a acestor situații financiare.

Situațiile financiare au fost aprobate pentru emitere la data de 10 aprilie 2025.

Victor Coadă
Director general

Evgheni Ovrutchi
Director financiar

Situația individuală a rezultatului global la data de 31 decembrie 2024

	Nota	31.12.2023	31.12.2024
Prime nete câștigate	20	304 395 172	359 066 806
Prime brute subscrise		446 070 669	466 848 913
Prime pe contracte rezoluționate		(17 804 457)	(5 032 721)
Prime brute subscrise cedate în reasigurare		(83 572 469)	(97 219 496)
Variația rezervei primei necâștigate		(25 637 364)	(15 084 703)
Variația rezervei primei necâștigate, cedate		(14 661 207)	9 554 813
Alte venituri nete din activitatea de asigurare		228 293	294 554
Daune apărute nete	21	(111 798 362)	(147 049 323)
Daune brute plătite		(115 980 369)	(149 071 577)
Cuantumul daunelor plătite de reasigurător		1 949 213	975 247
Variația rezervelor de daune		(1 435 452)	(13 172 113)
Variația rezervelor de daune cedate în reasigurare		(3 795 279)	3 421 512
Recuperările din regres		7 463 525	10 797 608
Variația rezervei riscurilor neexpirate	17	4 101 418	42 908
Cheltuieli operaționale nete	22	(179 516 442)	(195 314 240)
Cheltuieli de achiziție	22.1	(66 541 597)	(123 246 034)
Variația sumei cheltuielilor de achiziție reportate	14	12 082 165	2 354 613
Comisionul de reasigurare		7 477 750	7 692 003
Cheltuieli administrative	22.2	(112 454 457)	(68 545 318)
Alte cheltuieli operaționale	22.3	(20 080 303)	(13 569 504)
Alte venituri din exploatare	23	7 219 615	10 925 988
Profit (pierderi) din activitatea operațională		24 629 694	27 966 693
Venitul net din investiții	24	10 680 070	11 409 362
Rezultat din activitate financiara	25	(3 099 576)	(59 697)
Profit (pierderi) brut(e)		32 210 188	39 316 358
Impozit pe venit	19	(5 530 145)	(5 332 578)
Profit (pierderi) net(e)		26 680 043	33 983 780

Notele atașate constituie parte integranta a acestor situații financiare.

Situațiile financiare au fost aprobate pentru emitere la data de 10 aprilie 2025.

Victor Coadă
Director general

Evgheni Ovrutșchii
Director financiar

Moldasig SA

Situatii financiare individuale la data si pentru exercitiul financiar încheiat la 31 Decembrie 2024

(Toate sumele sunt exprimate in MDL, daca nu este indicat altfel)

Situația individuală a modificărilor capitalurilor proprii la data de 31 decembrie 2024

	Capital social și suplimentar	Rezultat reportat	Rezerve stabilite de legislație	Alte Rezerve	Total capitaluri proprii
Sold la 31 decembrie 2022	60 000 000	132 769 229	9 000 000	18 662 181	220 431 410
Rezultatul global aferent anului					
Profitul anului		26 680 043			26 680 043
Tranzacții cu acționarii, înregistrate direct în capitalurile proprii					
Ajustări					
Sold la 31 decembrie 2023	60 000 000	159 449 272	9 000 000	18 662 181	247 111 453
Rezultatul global aferent anului					
Profitul anului		33 983 780			33 983 780
Tranzacții cu acționarii, înregistrate direct în capitalurile proprii					
Ajustări		(1 939)			(1 939)
Sold la 31 decembrie 2024	60 000 000	193 431 113	9 000 000	18 662 181	281 093 294

Notele atașate constituie parte integrantă a acestor situații financiare.

Situațiile financiare au fost aprobate pentru emitere la data de 10 aprilie 2025.

Victor Coadă
Director generalEvgheni Ovruchii
Director financiar

Situația individuală a fluxurilor de trezorerie la data de 31 decembrie 2024

Indicatori	2023	2024
Fluxul de numerar din activitatea operațională	35 224 360	41 255 930
Încasări	402 633 962	431 296 591
Încasări din activități directe și primiri în reasigurare	400 457 389	430 016 551
Încasări primite de la reasigurători	1 748 022	164 332
Încasări din alte activități de exploatare	428 551	1 115 708
Plăți	(367 409 602)	(390 040 661)
Plăți pentru activități directe și primiri în reasigurare	(325 199 785)	(354 612 150)
Plăți din activitatea de reasigurare	(41 871 772)	(34 073 765)
Plăți pentru alte activități de exploatare	(338 045)	(1 354 746)
Fluxul de numerar din activitatea de investiții	(40 499 129)	(33 963 497)
Încasări	191 236 603	153 858 910
Lichidarea depozitelor la bănci licențiate	35 106 810	30 248 110
Realizarea altor investiții	153 487 243	119 922 831
Dobânzi obținute	2 642 550	3 687 969
Plăți	(231 735 732)	(187 822 407)
Achiziții de acțiuni sau interese de participare	(1 038 225)	0
Achiziția depozitelor la bănci licențiate	(26 135 045)	(21 408 110)
Achiziția altor investiții	(204 562 462)	(166 414 297)
Alte plăți legate de activitatea de investiții		
Flux net de numerar - total	(5 274 769)	7 292 433
Modificarea numerarului datorită diferenței de curs	(535 013)	(156 725)
Numerar la începutul perioadei	13 509 727	7 699 945
Numerar la sfârșitul perioadei	7 699 945	14 835 653

Notele atașate constituie parte integrantă a acestor situații financiare.

Situațiile financiare au fost aprobate pentru emitere la data de 10 aprilie 2025.

Victor Coadă
Director general

Evgheni Ovrutșchii
Director financiar

Moldasig SA

Situații financiare individuale la data și pentru exercițiul financiar încheiat la 31 Decembrie 2024

(Toate sumele sunt exprimate în MDL, dacă nu este indicat altfel)

1. Informații generale și Declarația de conformitate cu IFRS

Societatea de Asigurări „Moldasig” SA a fost constituită în data de 02 aprilie 2012 prin reorganizarea (transformare) a IMSIA Moldasig SRL și este succesor în drepturi și obligații ale IMSIA Moldasig SRL fiind fondată în data de 27.12.2002.

Pe parcursul anului, activitățile principale ale Societății au fost prestarea serviciilor de asigurare generală, reasigurare atât pe teritoriul Republicii Moldova cât și peste hotare.

Adresa juridică a Societății este str. Albisoara 42, Chișinău, Republica Moldova. Societatea operează prin intermediul unui oficiu central, a 40 oficii teritoriale și peste 200 puncte de vânzări pe teritoriul RM conform listei indicate în licența seria CNPF nr.000902.

Pe parcursul anului, Societatea a avut un număr mediu de 590 de angajați.

Societatea este operator licențiat în domeniul asigurărilor (asigurări generale), aflat pe teritoriul RM, cât și peste hotarele ei conform licenței CNPF nr. 000902 din 01.11.2008, eliberată pe un termen nelimitat.

La 31.12.2024 Societatea deține controlul în următoarele entități afiliate:

Asito Kapital SA – 99.9995%

Real Grup Imobil SA – 100%

Style Design Company SA – 54%

Societatea întocmește și situații financiare consolidate.

Acționariatul Societății la 31.12.2024 și 31.12.2023 se prezintă astfel:

Acționari	Nr. de acțiuni	Suma, Lei
"MOLDASIG" S.A.	480,000	48,000,000
"BANCA DE ECONOMII" S.A.	61.200	6,120,000
I.S. "CALEA FERATA DIN MOLDOVA"	30.000	3,000,000
I.S. "POSTA MOLDOVEI"	28.800	2,880,000

Organele de conducere ale Societății sunt:

- Adunarea Generală acționarilor
- Consiliul de administrare

Organele de conducere ale Societății activează în conformitate cu legislația în vigoare, Statutul și actele constitutive ale Societății. Urmare a cererilor de demisie a membrilor Consiliului Societății, Adunarea generală extraordinară a acționarilor Moldasig SA din 12.01.2024 a adoptat Hotărârea de a înceta înainte de termen împuternicirile membrilor Consiliului Societății.

Prezentele situații financiare cuprind situația individuală a poziției financiare la data de 31 Decembrie 2024, situația profitului sau pierderii și a altor elemente ale rezultatului global, situația individuală a fluxurilor de trezorerie și situația individuală a modificărilor capitalului propriu pentru exercițiul financiar 2024, un sumar al politicilor contabile semnificative și note explicative.

Situațiile financiare au fost aprobate și autorizate pentru emitere de către Organul Executiv la data de 10 aprilie 2025.

2. Rezumat privind politicile contabile. Estimări și raționamente contabile esențiale.

2.1 Bazele întocmirii situațiilor financiare individuale

Situațiile financiare individuale au fost întocmite în conformitate cu Standardele Internaționale de Raportare Financiară („IFRS”) acceptate pentru aplicare în Republica Moldova în vigoare la data de raportare anuală a Societății 31 Decembrie 2024.

Adițional la aceste situații financiare individuale în conformitate cu IFRS acceptate pentru aplicare în Republica Moldova, Societatea pregătește și emite situații financiare consolidate care încorporează de asemenea conturile societăților fiice:

Societate fiică	Participați la 31.12.2023	Participați la 31.12.2024
Asito Kapital SA	99,99%	99,99%
Real Grup Imobil SA	100%	100%
Style Design Company SA	54%	54%

La data acestor situații financiare individuale conforme cu IFRS, Societatea nu are pregătite și emise situațiile financiare consolidate pentru anul financiar 2024.

2.2 Bazele evaluări

Prezentele situații financiare au fost întocmite pe baza convenției costului istoric, cu excepțiile prezentate în continuare în politicile contabile.

2.3 Continuitatea activității

Prezentele situații financiare au fost întocmite în baza principiului continuității activității care presupune faptul că Societatea își va continua activitatea și în viitorul previzibil. Pentru a evalua aplicabilitatea acestei prezumții conducerea analizează previziunile referitoare la intrările viitoare de numerar. Pe baza acestor analize, conducerea consideră că Societatea va putea să-și continue activitatea în viitorul previzibil și prin urmare aplicarea principiului continuității activității în întocmirea situațiilor financiare este justificabilă.

Conducerea Societății evaluează în mod regulat performanța și capacitatea de a-și continua activitățile. Societatea dispune de resurse suficiente și îndeplinește toate cerințele Băncii Naționale a RM pentru indicatorii de stabilitate și solvabilitate.

Conducerea Societății analizează toate informațiile despre conflictul militar provenite din diverse surse. Societatea evaluează impactul acestui conflict asupra continuității activității ca fiind nesemnificativ, întrucât în prezent nu există contracte mari încheiate cu întreprinderi din Rusia și Ucraina, iar produsele de asigurare pentru care se înregistrează o scădere a vânzărilor sunt înlocuite cu succes cu cele noi.

2.4 Estimări și raționamente contabile utilizate

Societatea realizează estimări și ipoteze care afectează sumele raportate ale activelor și ale pasivelor în următorul exercițiu financiar. Estimările și raționamentele sunt evaluate în mod continuu și se bazează pe experiență istorică și pe alți factori, inclusiv pe așteptările privind **2**.

2. Rezumat privind politicile contabile. Estimări și raționamente contabile esențiale (Continuare)

2.4. Estimări și raționamente contabile utilizate (Continuare)

viitoarele evenimente considerate rezonabile în situațiile date. Pentru pregătirea situațiilor financiare individuale în conformitate cu IFRS adoptate de Republica Moldova, Societatea realizează estimări și ipoteze în legătura cu evoluții viitoare care pot avea un efect semnificativ asupra recunoașterii și valorii activelor și pasivelor raportate,

prezentarea datoriilor contingente la data întocmirii situațiilor financiare și a veniturilor și cheltuielilor raportate pentru perioada respectivă. Există un risc ca următoarele elemente să sufere ajustări în exercițiul financiar următor: rezerve tehnice, alte provizioane, cheltuieli de achiziție raportate, valoarea justă a activelor financiare care nu sunt tranzacționate pe o piață activă, ajustări de valoare pentru creanțe și alte pierderi de valoare.

Principalele ipoteze utilizate în realizarea estimărilor sunt prezentate în nota 2.6.

2.5 Politici contabile semnificative

2.5.1 Conversia în moneda străină

Moneda funcțională și de prezentare

Situațiile financiare sunt prezentate în MDL (leul moldovenesc). Întrucât moneda mediului economic în care Societatea își desfășoară activitatea este MDL, moneda funcțională este MDL, iar datele prezentate în situațiile financiare individuale sunt rotunjite la întreg. Determinarea monedei funcționale s-a efectuat în baza următoarei analize:

- moneda care influențează în principal prețurile de vânzare ale serviciilor este MDL;
- moneda ale cărei forte competitive și reglementări determină în principal prețurile de vânzare ale serviciilor sale este MDL;
- moneda care influențează în principal costurile cu forța de muncă, costurile cu materialele și alte costuri de furnizare a serviciilor este MDL;
- moneda în care sunt în general exprimate încasările din activitățile de exploatare este MDL.

Tranzacții și solduri

Tranzacțiile în valută sunt convertite în moneda funcțională a Societății folosind cursul de schimb în vigoare la data tranzacției. Activele și pasivele monetare denominate în valută la data raportării sunt reconvertite în monedă funcțională la cursul de schimb de la acea dată. Pierderile și câștigurile valutare din elemente monetare reprezintă diferența dintre costul amortizat în moneda funcțională la începutul perioadei, ajustate pentru dobânzi și plăți efective pe parcursul perioadei, iar costul amortizat în valută convertit la cursul de schimb la sfârșitul perioadei.

Activele și pasivele nemonetare denominate în valută evaluate la valoarea justă se convertesc în monedă funcțională folosind cursul de schimb de la data la care s-a stabilit valoarea justă. Diferențele de schimb valutar care apar din reconversie se recunosc în profit sau pierdere,

2. Rezumat privind politicile contabile. Estimări și raționamente contabile esențiale (Continuare)**2.5 Politici contabile semnificative (Continuare)****2.5.1 Conversia în moneda străină (Continuare)**

exceptând diferențele care apar din reconversia activului financiar disponibil pentru vânzare incluse în capital.

Cursurile de schimb de referință erau următoarele:

	2023		2024	
	USD	EUR	USD	EUR
Medie pentru perioada anului	18.16	19.65	18.16	19.65
La 31 decembrie	17.4062	19.3574	17.4062	19.3574

2.5.2 Clasificarea produsului

Contractele de asigurare sunt considerate acele contracte unde Societatea (asiguratorul) acceptă un risc de asigurare semnificativ de la cealaltă parte (deținătorul poliței de asigurare) fiind de acord să compenseze deținătorul poliței în situația în care un eveniment viitor incert specificat (evenimentul asigurat) are un efect nefavorabil asupra deținătorului poliței de asigurare. Societatea va stabili dacă se expune unui risc de asigurare semnificativ, comparând plățile efectuate cu plățile de efectuat în cazul în care evenimentul asigurat nu a avut loc. Pentru determinare nivelului riscului Conducerea Societății analizează constant rata daunei pe clase de asigurare pentru a determina cauzele apariției unor evoluții nedorite și încorporează rezultatele analizelor respective în calculul rezervelor tehnice și în procesul de subscriere.

Odată ce un contract a fost clasificat drept contract de asigurare, rămâne un contract de asigurare pentru tot restul perioadei, chiar dacă riscul de asigurare se reduce semnificativ pe durata perioadei, cu excepția cazului în care toate drepturile și obligațiile sunt stinse sau expiră.

2.5.3 Imobilizări corporale

Imobilizările corporale, inclusiv proprietățile imobiliare utilizate de posesor, sunt înregistrate pe baza costurilor, minus amortizarea acumulată și orice pierderi din depreciere acumulate. Costurile cu înlocuirea sunt capitalizate în momentul în care sunt efectuate și dacă este probabil ca beneficii economice viitoare asociate cu un element să fie generate pentru entitate iar costul elementului respectiv poate fi evaluat în mod rezonabil.

Amortizarea este prevăzută pe baza unei metode de amortizare lineară pe parcursul duratei de utilizare:

	<u>Rata uzurii</u>
Construcții	3% - 20.0%
Echipament	6.6% – 33.3%
Mijloace de transport	12.7% – 14.3%
Alte mijloace fixe	10.0% – 50.0%

2. Rezumat privind politicile contabile. Estimări și raționamente contabile esențiale (Continuare)

2.5 Politici contabile semnificative (Continuare)

2.5.3 Imobilizări corporale (Continuare)

Valoarea reziduală a imobilizărilor corporale, durata de utilizare și metoda de amortizare utilizată sunt revizuite și ajustate, dacă este cazul, la finele fiecărui an financiar și ajustate corespunzător, dacă este cazul.

Testările pentru depreciere sunt efectuate când există indicatori ca este posibil ca valoarea contabilă să nu poată fi recuperată. Pierderile din depreciere sunt recunoscute în contul de profit și pierdere ca și cheltuieli.

Un element de imobilizări corporale este derecunoscut în momentul cedării sau atunci când nu se mai așteaptă beneficii economice viitoare din utilizarea sau cedarea sa. Orice câștig sau pierdere care rezultă din derecunoașterea unei imobilizări corporale (calculată ca diferență dintre încasările nete din cedare și valoarea contabilă a activului) este inclusă în contul de profit și pierdere în anul în care activul este derecunoscut.

Terenurile și clădirile sunt prezentate la valoarea justă, pe baza evaluărilor efectuate periodic dar cel puțin odată la trei ani de către evaluatori externi independenți, mai puțin amortizarea acumulată în cazul clădirilor.

2.5.4 Imobilizări necorporale

Activele nemateriale dobândite separat se recunosc la cost în momentul recunoașterii inițiale. După recunoașterea inițială activele nemateriale sunt contabilizate la costul lor minus orice amortizare și pierderi din depreciere cumulate. Imobilizările necorporale generate intern, excluzând costurile de dezvoltare capitalizate, nu sunt capitalizate dar sunt recunoscute ca și cheltuieli în contul de profit și pierdere în anul în care au fost efectuate aceste cheltuieli.

Imobilizările necorporale cu durată de viață determinată sunt amortizate pe o durată de viață economică utilă și supuse unui test de depreciere oricând există indicii conform cărora imobilizarea corporală ar putea fi depreciată. Perioada și metoda de amortizare pentru un activ intangibil cu durată de viață utilă determinată sunt revizuite cel puțin la finele fiecărui an financiar. Cheltuielile de amortizare privind activele intangibile cu durată de viață determinată se recunosc în situația veniturilor și a cheltuielilor la categoria de cheltuieli corespunzătoare de imobilizări necorporale.

Câștigurile sau pierderile care rezultă din derecunoașterea unei imobilizări necorporale se evaluează ca diferență dintre încasările nete din cedare și valoarea contabilă a activului.

Având termenul de valabilitate nedeterminat, licența privind activitatea de asigurări nu se amortizează, dar se testează pentru depreciere. Softurile sunt amortizate pe baza metodei liniare pe durata utilă de viață estimată, după cum urmează:

2. Rezumat privind politicile contabile. Estimări și raționamente contabile esențiale (Continuare)**2.5 Politici contabile semnificative (Continuare)****2.5.4 Imobilizări necorporale (Continuare)**

Categorii	Durata utilă de viață (ani)
Licența privind activitatea de asigurări	termen nelimitat
Softuri	5
Embleme comerciale	10

2.5.5 Deprecierea activelor nefinanciare

La fiecare dată de raportare, Societatea verifică dacă există indici de depreciere a activelor. Dacă există un astfel de indiciu, sau în situația în care se impune testarea valorii contabile a unei imobilizări necorporale, Societatea estimează valoarea recuperabilă a activului. Valoarea recuperabilă a unui activ este cea mai mare valoare dintre valoarea justă a unui activ sau a unei unități generatoare de numerar (UGN) minus costurile de vânzare și valoarea sa de utilizare. Valoarea recuperabilă se calculează pentru fiecare activ în parte cu excepția cazului în care un activ nu generează intrări de numerar care să fie în mare măsură independente de cele generate de alte active sau grupuri de active. În cazul în care valoarea contabilă a unui activ sau UGN depășește suma care urmează să fie recuperată, aceasta este considerată depreciată și este redusă la valoarea recuperabilă a acestuia. Pentru evaluarea valorii de utilizare, fluxurile de trezorerie viitoare estimate sunt actualizate la valoarea actuală folosind rata înainte de impozitare care să reflecte evaluările curente de pe piață ale valorii-timp a banilor și ale riscurilor specifice activului. Pentru determinarea valorii juste minus costul de vânzare, sunt luate în calcul tranzacțiile recente de pe piață, dacă acestea sunt disponibile. În cazul în care nu există astfel de tranzacții, se ia în considerare modelul de evaluare adecvat. Aceste calcule sunt confirmate de prețuri cotate pe piață de capital pentru societățile cotate la bursă sau de alți factori disponibili care indică valoarea justă.

Pierderile din depreciere privind operațiunile continue sunt recunoscute în contul de profit sau pierderi din acele categorii de cheltuieli corespunzătoare cu funcția activului depreciat.

Pierderea din depreciere recunoscută anterior este reluată numai în cazul în care s-a produs o modificare a estimărilor utilizate pentru a determina valoarea recuperabilă de la recunoașterea ultimei pierderi din depreciere. Într-o astfel de situație, valoarea contabilă a activului este determinat să crească până la valoarea sa recuperabilă. Valoarea majorată a respectivului activ nu trebuie să depășească valoarea contabilă, netă de amortizare, care ar fi fost determinată în cazul în care în exercițiile anterioare nu ar fi fost recunoscută o pierdere din depreciere pentru activul în cauză. O astfel de reluare este recunoscută în contul de profit sau pierdere, cu excepția situației în care activul este contabilizat la valoarea reevaluată, situație în care reluarea pierderii din deprecierea unui activ trebuie tratată ca o creștere din reevaluare.

2. Rezumat privind politicile contabile. Estimări și raționamente contabile esențiale (Continuare)

2.5 Politici contabile semnificative (Continuare)

2.5.6 Active financiare

Recunoașterea inițială și evaluarea activelor financiare

Activele financiare sunt clasificate active financiare evaluate la cost amortizat, active financiare evaluate la valoarea justă prin profit sau pierdere, alte active financiare. Societatea stabilește clasificarea activelor financiare la recunoașterea lor inițială.

Activele financiare sunt recunoscute inițial la valoarea justă plus costurile tranzacției care pot fi atribuite direct achiziției.

Clasificarea activelor financiare este determinată de caracteristicile fluxului de trezorerie și de modelul de afaceri în care este deținut activul.

Societatea dispune de două categorii de clasificare a activelor financiare:

• Active financiare la costul amortizat

Un activ financiar trebuie evaluat la costul amortizat dacă sunt îndeplinite ambele condiții de mai jos:

- (a) activul financiar este deținut în cadrul unui model de afaceri al cărui obiectiv este de a deține activele financiare pentru a colecta fluxurile de trezorerie contractuale și
- (b) termenii contractuali ai activului financiar generează, la anumite date, fluxuri de trezorerie care sunt exclusiv plăți ale principalului și ale dobânzii aferente valorii principalului datorat.

• Active financiare la valoare justă prin contul de profit sau pierdere

După recunoașterea inițială, activele financiare care intra în această categorie sunt evaluate la valoarea justă. Toate câștigurile și pierderile înregistrate ca urmare a modificărilor la valoarea justă a activelor financiare care intra în această categorie sunt recunoscute, în profit sau pierdere.

Deprecierea activelor financiare

La fiecare dată de raportare, Societatea evaluează măsura în care există vreo dovadă obiectivă că un activ financiar sau un grup de active financiare este depreciat. Un activ financiar sau un grup de active financiare se consideră a fi depreciate numai atunci când există dovezi obiective de depreciere ca urmare a unui sau mai multor evenimente care au avut loc după contabilizarea inițială a activului (un "eveniment de pierdere" înregistrat) iar acel eveniment de pierdere are un impact asupra viitoarelor fluxuri de numerar estimate ale activului financiar sau ale grupului de active financiare care pot fi estimate în mod fiabil. Dovezile din depreciere pot include indicații conform cărora debitorul sau un grup de debitori se află într-o situație financiară dificilă, în situație de incapacitate de plată sau de abatere de la plata dobânzilor sau a principalului, probabilitatea că vor intra în procedura de faliment sau altă procedură de reorganizare financiară și atunci când datele care pot fi observate indică faptul că există o scădere măsurabilă în viitoarele fluxuri de numerar estimate, ca de exemplu

2. Rezumat privind politicile contabile. Estimări și raționamente contabile esențiale (Continuare)

2.5 Politici contabile semnificative (Continuare)

2.5.6 Active financiare (Continuare)

modificări ale arieratelor sau alte condiții economice corelate riscului de neplată. Valoarea pierderii din depreciere, pentru activele evaluate la cost amortizat, reprezintă diferența dintre costul amortizat al activului financiar și valoarea prezentă a fluxurilor de numerar viitoare estimate actualizate la rata inițială a dobânzii efective a activului. Valoarea pierderii din depreciere, pentru un instrument de capital, reprezintă diferența dintre valoarea contabilă a activului financiar și valoarea justă a acestuia.

Derecunoașterea activelor financiare

Un activ financiar (sau, dacă este cazul, o parte dintr-un grup de active financiare similare) este derecunoscut în următoarele situații:

- Când au expirat drepturile de a primi fluxuri de numerar din active;
- Când Societatea își rezervă dreptul de a primi fluxuri de numerar din active sau când își asumă obligația contractuală de a plăti integral contravaloarea fluxurilor de numerar primite fără întârziere de plată către terțe părți în temeiul unui acord "de trecere";
- Când Societatea a transferat majoritatea riscurilor și beneficiilor aferente activului financiar;
- Când Societatea nu a transferat și nici nu a păstrat majoritatea riscurilor și beneficiilor aferente activului, dar a păstrat controlul asupra activului transferat.

Valoarea justă a instrumentelor financiare

Valoarea justă este prețul care ar fi primit din vânzarea unui activ sau plătit pentru transferul unei datorii în cadrul unei tranzacții reglementate între participanții de pe piață la data evaluării.

Ierarhia valorii juste depinde de datele de intrare utilizate în tehnicile de evaluare a acesteia, existând trei nivele de clasificare. În ierarhia valorii juste, nivelul prioritar li ocupa prețurile cotate (neajustate) pe piețele active pentru active sau datorii identice (date de intrare de nivelul 1), iar cel mai scăzut nivel de prioritate este cel al datelor de intrare neobservabile (date de intrare de nivelul 3).

Cea mai bună dovadă a valorii juste o reprezintă prețurile cotate pe o piață activă. Dacă piață pentru un instrument financiar nu este activă, Societatea stabilește valoarea justă utilizând tehnici de evaluare, bazate fie pe date observabile din piață (date de intrare de nivelul 2), fie pe date neobservabile (date de intrare de nivelul 3).

O piață pentru un activ sau o datorie financiară este considerată o piață activă dacă de pe această piață se pot obține cu ușurință și în mod regulat prețuri ce reflectă tranzacții efectuate în condiții normale de la o bursa de valori, broker, dealer, serviciu de pricing, etc.

Valoarea justă a instrumentelor financiare care sunt tranzacționate activ pe piețe financiare organizate este determinată prin referire la prețurile de piață cotate pentru active sau la prețul oferit pentru datorii, la închiderea zilei la data de raportare, fără nici o deducere pentru costuri aferente tranzacției.

2. Rezumat privind politicile contabile. Estimări și raționamente contabile esențiale (Continuare)

2.5 Politici contabile semnificative (Continuare)

2.5.6 Active financiare (Continuare)

Pentru toate celelalte instrumente financiare care nu sunt tranzacționate pe o piață activă, valoarea justă este determinată utilizând tehnici de evaluare corespunzătoare pe baza celor mai bune estimări ale Societății cu privire la cele mai adecvate ipoteze.

Valoarea justă a depozitelor la instituțiile de credit cu rata de dobânda variabilă este aproximată de valoarea lor contabilă.

Din punct de vedere al ierarhiei valorii juste, Societatea clasifică activele financiare astfel:

- Nivelul 1 (preturi cotate de pe piețele active pentru active sau datorii identice): activele financiare desemnate la valoarea justă prin profit sau pierdere.
- Nivelul 2 (tehnici de evaluare pentru care elementele de bază care sunt semnificative în stabilirea valorii juste sunt observabile în mod direct sau indirect): activele financiare disponibile în vederea vânzării, respectiv titluri de stat.
- Nivelul 3 (tehnici de evaluare pentru care elementele de bază care sunt semnificative în stabilirea valorii juste nu sunt observabile): alte active financiare.

2.5.7 Reasigurare

Societatea cedează riscul de asigurare în cursul normal al afacerilor care se adresează tuturor societăților comerciale. Activele de reasigurare reprezintă soldurile care revin societăților de reasigurare. Sumele recuperabile de la reasiguratorii sunt estimate printr-o modalitate care să corespundă cu provizioanele pentru daunele datorate sau creanțele stabilite asociate cu polițele asiguratorilor și sunt în conformitate cu contractul de reasigurare aferent.

La fiecare dată de raportare sau mai frecvent, activele de reasigurare sunt revizuite pentru depreciere, atunci când există factori care indică deprecierea în cursul exercițiului financiar. Deprecierea apare atunci când există o probă obiectivă ca rezultat al unui eveniment care s-a petrecut după recunoașterea inițială a activului de reasigurare, și anume că este posibil ca Societatea să nu primească toate sumele care îi sunt datorate conform termenilor contractuali și acel eveniment are un impact care poate fi evaluat în mod fiabil asupra sumelor pe care Societatea le va primi de la reasigurator. Pierderea din depreciere este înregistrată în contul de profit sau pierdere.

Activele de reasigurare sunt derecunoscute atunci când drepturile contractuale sunt stinse sau expiră sau când contractul este transferat unei terțe părți.

Cedările conform contractelor de reasigurare nu eliberează Societatea de obligațiile pe care le are față de deținătorii polițelor de asigurare.

Activele sau datoriile din reasigurare sunt derecunoscute atunci când drepturile contractuale sunt stinse sau expiră sau când contractul este transferat unui terț.

2. Rezumat privind politicile contabile. Estimări și raționamente contabile esențiale (Continuare)

2.5 Politici contabile semnificative (Continuare)

2.5.8 Creanțe și datorii de asigurare

Creanțele de asigurare sunt recunoscute inițial la cost, reprezentând valoarea justă a contravalorii plătite pentru achiziția acestora. Acestea includ sume datorate și creanțe de la agenți, brokeri și titularii de contracte de asigurare.

Evaluarea ulterioară a creanțelor se face la valoarea lor probabila de încasare.

Valoarea contabilă a creanțelor de asigurare este revizuită pentru depreciere de fiecare dată când evenimente sau schimbări de împrejurare indică posibilitatea nerecuperării valorii contabile, cu pierderea din depreciere înregistrată în contul de profit sau pierderi.

Creanțele de asigurare sunt derecunoscute când criteriile de depreciere privind activele financiare, conform celor menționate în paragraful 2.5.6, au fost întrunite.

Datoriile de asigurare sunt evaluate la valoarea lor nominală reprezentând valoarea justă a contravalorii ce urmează a fi plătită asiguraților pentru contracte de asigurare reziliate și la remunerarea intermediarilor care acționează în numele Societății.

2.5.9 Impozitul pe profit curent și amânat

Impozitul pe profit curent

Creanțele și datoriile privind impozitul pe profit curent sunt evaluate la valoarea care se așteaptă a fi recuperată de la sau plătită către autoritățile fiscale. Ratele de impozitare și legile fiscale utilizate pentru calcularea sumelor sunt cele care sunt adoptate sau în mare măsură adoptate la data de raportare în legislația națională. Impozitul este recunoscut în contul de profit sau pierdere, exceptând situația în care se referă la elementele recunoscute în alte venituri globale sau direct în capitalurile proprii. Taxa privind impozitul pe profit curent se calculează pe baza legislației fiscale adoptate în mod concret la sfârșitul perioadei de raportare din Republica Moldova. Conducerea evaluează periodic pozițiile prezentate în declarațiile fiscale cu privire la situațiile în care reglementările aplicabile referitoare la impozitare sunt supuse interpretării și constituie provizioane dacă este cazul.

Rata privind impozitul pe profit pentru anul 2024 s-a menținut ca și în anul 2023 în mărime de 12%, fiind aleasă metoda de achitare conform sumei prognozate a impozitului pe profit curent care urmează a fi achitat în anul fiscal.

Impozitul pe profit amânat

Impozitul amânat este prezentat aplicând metoda bilanțieră privind diferențele temporare la data de raportare între bazele de impozitare ale activelor și datoriilor și valoarea contabilă a acestora în vederea raportării financiare.

2. Rezumat privind politicile contabile. Estimări și raționamente contabile esențiale (Continuare)

2.5 Politici contabile semnificative (Continuare)

2.5.9 Impozitul pe profit curent și amânat (Continuare)

Creanțele și datoriile privind impozitul amânat sunt evaluate la ratele de impozitare preconizate a fi aplicate pentru exercițiul în care activul este realizat sau datoria este decontată, pe baza ratelor de impozitare (și a legilor fiscale) care au fost adoptate sau în mare măsură adoptate până la data de raportare.

Creanțele privind impozitul amânat sunt recunoscute pentru toate diferențele temporare deductibile, pentru creditele fiscale neutilizate și orice pierderi fiscale neutilizate, în măsura în care este probabil să fie disponibil un profit impozabil față de care să poată fi utilizate diferențele temporare deductibile și creditele fiscale neutilizate precum și orice pierderi fiscale neutilizate.

Valoarea contabilă a creanțelor privind impozitul amânat este revizuită la fiecare dată de raportare și redusă în măsura în care nu mai este probabil să fie disponibil suficient profit impozabil pentru a permite utilizarea beneficiului unei părți a creanței privind impozitul pe profit amânat sau al totalității acesteia. Creanțele privind impozitul amânat nerecunoscute sunt evaluate la fiecare dată de raportare și se recunosc în măsura în care a devenit probabil faptul că profitul impozabil viitor va permite recuperarea creanței privind impozitul amânat.

Creanțele și datoriile privind impozitul amânat sunt compensate dacă există un drept legal de compensare a creanțelor privind impozitul curent cu datoriile privind impozitul pe profit curent iar impozitele amânate se referă la aceeași entitate impozabilă și la aceeași autoritate fiscală.

2.5.10 Numerar și echivalente de numerar

Numerarul și echivalentul de numerar includ numerar la bancă și în casă și depozite pe termen scurt cu date inițiale de scadență de trei luni sau mai puțin de trei luni din situația poziției financiare. În vederea elaborării situației fluxurilor de trezorerie, numerarul este constituit din lichidități și conturi curente la bancă, minus overdrafturi existente.

2.5.11 Cheltuieli anticipate

Cheltuielile suportate în perioada de gestiune dar care se referă la perioadele de gestiune ulterioare se recunosc ca cheltuieli anticipate. Pe măsura survenirii perioadelor, cheltuielile anticipate se decontează la cheltuieli curente după metoda liniară.

2.5.12 Capitalul social

Acțiuni ordinare

Acțiunile ordinare sunt clasificate drept capitaluri proprii. Costurile incrementale direct atribuibile emiterii de acțiuni ordinare sunt recunoscute drept deducere din capitalurile proprii, net de orice efecte fiscale.

2. Rezumat privind politicile contabile. Estimări și raționamente contabile esențiale (Continuare)

2.5 Politici contabile semnificative (Continuare)

2.5.12 Capitalul social (Continuare)

Dividende

Dividendele privind acțiunile ordinare sunt recunoscute ca datorii în perioada în care acestea sunt declarate.

2.5.13 Beneficiile angajaților

Beneficiile angajaților pe termen scurt includ salariile, premiile, concediul anual plătit și contribuțiile de asigurări sociale. Beneficiile angajaților pe termen scurt sunt evaluate pe o bază neactualizată și sunt recunoscute drept cheltuieli în momentul în care sunt suportate.

O datorie este recunoscută pentru valoarea care se așteaptă a fi plătită ca bonus în numerar pe termen scurt sau în cazul planurilor de participare la profit în situația în care Societatea are o obligație prezentă legală sau implicită la data bilanțului de a efectua astfel de plăți, ca urmare a serviciului trecut prestat de către salariat, și dacă obligația poate fi estimată în mod fiabil.

În cursul desfășurării activității, Societatea efectuează plăți către Casa Națională de Asigurări Sociale și către Casa Națională de Asigurări Medicale în numele angajaților săi din Republica Moldova pentru pensie și sănătate. Toate contribuțiile relevante către planul de pensii de stat din Moldova sunt recunoscute drept cheltuieli în profit sau pierdere pe măsură ce sunt suportate. Societatea este scutită de orice obligație suplimentară.

Societatea nu operează nici un regim de pensii independent și, prin urmare, nu are nici o obligație în ceea ce privește pensiile. Societatea nu operează nici un alt plan de beneficii determinate sau vreun plan de beneficii după pensionare. Societatea nu are nici o obligație să ofere servicii suplimentare foștilor sau actualilor angajați.

2.5.14 Datorii comerciale și alte datorii

Datoriile din credite comerciale și alte datorii similare sunt evaluate la valoarea lor nominală reprezentând valoarea justă a contravalorii ce urmează a fi plătită pentru bunurile primite și pentru serviciile prestate facturate Societății.

2.5.15 Rezerve de asigurări

Rezerva primei necâștigate (RPN) se calculează în baza registrelor contractelor valabile pe tipuri de asigurări la data de raportare. RPN se calculează pentru fiecare contract de asigurare, ținând cont de începutul și sfârșitul valabilității lui, precum și de mărimea primei brute subscrise.

Rezerva de daune declarate dar nesoluționate (RDDN) este formată din totalitatea dosarelor de dauna pentru care s-a declarat dauna, dar nu a fost soluționată până la data raportării. Metoda de înregistrare în baza de date a reclamațiilor de daune este "claim by claim".

2. Rezumat privind politicile contabile. Estimări și raționamente contabile esențiale (Continuare)

2.5 Politici contabile semnificative (Continuare)

2.5.15 Rezerve de asigurări (Continuare)

RDDN se indexează cu 3% pentru a acoperi cheltuielile de administrare a daunelor, precum și variația daunei la dosarele unde valoarea ei a fost stabilită preventiv.

Totodată, în baza IAS 10 Evenimente ulterioare datei bilanțului, care prevede că urmare a apariției unor evenimente favorabile sau nefavorabile, care au loc între data bilanțului și data la care situațiile financiare anuale sunt autorizate de auditorii externi, Societatea ajustează valoarea RDDN, pentru a reflecta evenimentele ulterioare datei bilanțului. Astfel, în cazul în care după 31.12.2024 sunt recepționate documente (debit note suplimentare, evaluări finale a mărimii daunei prezentate de evaluatorul independent, etc), ce confirmă că daunele declarate, dar nesoluționate la data bilanțului trebuie majorate sau reduse, Societatea ajustează RDDN.

Rezerva de daune neavizate (RDN) se calculează prin trei metode: Chain Ladder, Rata daunei și Bornhuetter-Ferguson pe baza daunelor apărute și estimarea daunelor finale prin rata daunei. La calculul RDN prin metodele Ratei daunei și Bornhuetter-Ferguson se utilizează rata daunei prognozată pentru dezvoltarea daunei finale doar pentru perioadele unde daunele nu sunt dezvoltate până la sfârșit, ținând cont de daunele curente și trecute, folosind o medie cu ajustarea ei individual pe tipuri de asigurare.

Rezerva riscurilor neexpirate (RRN) se calculează în baza estimării daunelor ce vor apărea după încheierea perioadei de gestiune aferente contractelor de asigurare în vigoare la data calculului, în mărimea în care valoarea estimată a acestor daune viitoare depășește rezerva de prime necâștigate. La calculul rezervei riscurilor neexpirate se folosește rata operațională combinată.

Pentru a verifica suficiența rezervelor, Societatea utilizează testele de adecvanță: testul LAT pentru a verifica suficiența rezervei de prime necâștigate pe tipuri de asigurare, și testele run-off pentru rezervele de daune.

Calcularea rezervelor tehnice de asigurare este reglementată prin Hotărârea CNPF Nr. 30/10 din 13.06.2023 “Cu privire la aprobarea Regulamentului privind rezervele tehnice de asigurare”, precum și propriilor regulamente interne.

2.5.16 Provizioane

Pretenții legale sunt recunoscute când:

- Societatea are o obligație juridică curentă sau implicită generată de un eveniment anterior;
- este foarte probabil că o ieșire de resurse va fi necesară pentru stingerea obligației;
- suma a fost estimată în mod fiabil.

Provizioanele sunt evaluate la valoarea actualizată a cheltuielilor estimate a fi necesare pentru stingerea obligației utilizând o rată înainte de impozitare care să reflecte evaluările curente de piață ale valorii-timp a banilor și ale riscurilor specifice datoriei.

2. Rezumat privind politicile contabile. Estimări și raționamente contabile esențiale (Continuare)

2.5 Politici contabile semnificative (Continuare)

2.5.17 Recunoașterea veniturilor

Primele de asigurare

Primele de asigurare se raportează la venit la subscriere. În cazul în care o primă se plătește în rate, Societatea recunoaște la venituri prima totală înregistrând rezerva primei necâștigate pentru transe scadente cărora nu a venit. Primele prelucrate/înregistrare într-o lună sunt considerate drept prime subscrise la acea lună.

Primele brute subscrise de asigurare cuprind toate primele de încasat pentru întreaga perioadă de acoperire prevăzută de contractele încheiate pe parcursul perioadei contabile. Acestea sunt recunoscute la data la care începe valabilitatea poliței de asigurare. Primele includ orice modificare care rezultă din perioada contabilă pentru primele de încasat privind activitățile înregistrare în perioadele contabile anterioare.

Primele colectate de intermediari și neîncasate încă sunt incluse în premiile subscrise.

Primele neîncasate sunt acele prime subscrise într-un an care face referire la perioadele de risc de după data de raportare. Primele neîncasate se calculează folosind metoda “pro rata temporis”. Proporția atribuibilă perioadelor ulterioare este raportată ca provizion pentru primele neîncasate.

2.5.18 Despăgubiri și cheltuieli privind despăgubirile

Despăgubirile privind asigurările generale și de sănătate includ toate despăgubirile care apar în timpul anului, indiferent dacă sunt sau nu înregistrate, costurile interne și externe de gestionare a cererilor care sunt direct legate de evaluarea și soluționarea despăgubirilor, și alte ajustări legate de despăgubirile anilor precedenți.

2.5.19 Cheltuieli de achiziție reportate

Cheltuielile de achiziție reportate reprezintă partea cheltuielilor de achiziție care corespunde perioadei neexpirate a riscului pentru contractele în vigoare la data întocmirii bilanțului sau la oricare altă dată de raportare, și care este reportată dintr-o perioadă gestionară (de raportare) în perioade gestionare (de raportare) următoare.

Cheltuielile de achiziție includ cheltuieli ocazionate de încheierea contractelor de asigurare și cuprind toate comisioanele, bonusuri, tantieme, cheltuielile de publicitate și de locațiune, sau alte cheltuieli administrative legate de prelucrarea cererilor și de eliberarea polițelor de asigurare.

Cheltuielile de achiziție reportate sunt calculate numai pentru contracte de asigurare în vigoare, după o formula pentru fiecare contract la finalul fiecărui trimestru.

2. Rezumat privind politicile contabile. Estimări și raționamente contabile esențiale (Continuare)

2.5 Politici contabile semnificative (Continuare)

2.5.19 Cheltuieli de achiziție reportate (Continuare)

Evaluarea ulterioară

Cheltuielile de achiziție reportate, sunt evaluate ulterior la cost amortizat. Rata de amortizare este calculată în baza formulei prezentate mai sus.

Derecunoașterea

Cheltuielile de achiziție reportate sunt derecunoscute după amortizarea integrală a acestora sau când se estimează că nu mai pot fi recuperate.

2.5.20 Contracte de leasing

IFRS 16 Contracte de leasing („IFRS 16”) care înlocuiește IAS 17, introduce o nouă definiție a contractelor de leasing și confirmă clasificarea actuală în cele 2 tipuri de leasing (financiar și operațional) în tratamentul contabil aplicat de către locator. În ceea ce privește tratamentul contabil aplicat de către locatar, noul standard contabil prevede, pentru toate tipologiile de leasing, recunoașterea unui activ, reprezentând dreptul de utilizare a activului suport, în același timp cu recunoașterea unei datorii pentru viitoarele plăți care rezultă din contractul de leasing.

La recunoașterea inițială, acest activ este evaluat având la baza fluxurile de numerar aferente contractelor de leasing. După recunoașterea inițială, dreptul de utilizare va fi evaluat având ca bază regulile cu privire la active reglementate de IAS 16, IAS 38 sau IAS 40 și prin urmare, aplicând modelul bazat pe cost, mai puțin deprecierea acumulată și orice pierderi din depreciere acumulate. Dreptul de utilizare al activelor este amortizat pe durata contractului de leasing. Datoria aferentă leasingului este inițial evaluată la valoarea actualizată a plăților de leasing plătibile pe durata contractului de leasing, actualizată la rata implicită în contractul de leasing, dacă aceasta poate fi determinată cu ușurință. Dacă aceasta rata nu poate fi determinată cu ușurință, locatarul va folosi rata sa de împrumut incrementală.

Societatea a făcut o evaluare a prevederilor IFRS 16 și a decis că acestea nu au un impact semnificativ și că Societatea nu este angajată în contracte semnificative care ar intra în domeniul de aplicare al IFRS 16. Pentru anul 2024, Societatea nu a recunoscut valoarea netă a activului și respectiv a datoriei drept valoarea netă a dreptului de utilizare a activului și respectiv a datoriei la momentul aplicării inițiale. În schimb, plățile de leasing operațional sunt recunoscute în contul de profit și pierdere pe baza metodei liniare pe durata contractului de leasing.

2.5.21 Venit din dobândă

Venitul din dobândă se recunoaște la momentul sporirii de dobânzi utilizând rata efectivă a dobânzii.

2. Rezumat privind politicile contabile. Estimări și raționamente contabile esențiale (Continuare)

2.5 Politici contabile semnificative (Continuare)

2.5.22 Active și datorii contingente

Datoriile contingente nu sunt recunoscute în situațiile financiare, ci sunt prezentate în notele explicative, cu excepția cazurilor în care probabilitatea unui flux de resurse care încorporează beneficii economice este extrem de redusă.

În mod similar, un activ contingent nu este înregistrat în situațiile financiare, ci este menționat în note, atunci când este probabilă intrarea unor beneficii economice.

2.5.23 Costul de finanțare

Dobânda plătită este recunoscută în contul de profit și pierdere la momentul sporirii și se calculează folosind metoda ratei efective a dobânzii. Dobânda sporită este inclusă în valoarea contabilă a datoriei financiare ca o parte componenta.

2.6 Estimări și raționamente contabile esențiale

Întocmirea rapoartelor financiare în conformitate cu standardele IFRS impune managementului să facă estimări și ipoteze, care afectează sumele și soldurile raportate în situațiile financiare și notele care le însoțesc. Aceste estimări se bazează pe informații disponibile la data întocmirii rapoartelor financiare. Prin urmare, rezultatele reale pot fi diferite de estimări.

Societatea face estimări și ipoteze care afectează valorile contabile ale activelor și datoriilor în cadrul următorului exercițiu financiar. Estimările și evaluările se realizează în mod continuu pe baza experienței istorice și a altor factori, inclusiv așteptări cu privire la evenimente viitoare considerate rezonabile în circumstanțele date.

a) Datoria finală decurgând din cererile de despăgubire depuse în baza contractelor de asigurare

Având în vedere această incertitudine, nu este posibilă determinarea evoluției viitoare a cererilor de despăgubire legate de expunerea la azbest cu același grad de viabilitate ca în celelalte tipuri de despăgubire.

În ceea ce privește contractele de asigurare generala, estimările trebuie făcute atât pentru costul final estimat al cererilor privind daune declarate și raportate, cât și pentru costul final estimat privind daunele neraportate dar întâmplare la data de raportare. Poate fi vorba de o perioadă semnificativă de timp înainte de stabilirea cu certitudine a costului final al daunelor. Costul final al creanțelor restante este estimat folosind diferite tehnici actuariale de proiectare a daunelor, precum metoda "Chain Ladder".

Evaluările, estimările și ipotezele sunt utilizate în evaluarea corectă a prevederilor privind provizionul pentru primele neîncasate. Estimarea este impusă de asemenea și pentru a stabili dacă modelul serviciului de asigurare prevăzut de contract solicită amortizarea premiilor neîncasate pe altă bază decât alocarea proporțională în timp.

2. Rezumat privind politicile contabile. Estimări și raționamente contabile esențiale (Continuare)

2.6 Estimări și raționamente contabile esențiale (Continuare)

b) Depreciere

O pierdere din depreciere este recunoscută la valoarea cu care valoarea contabilă a activului depășește valoarea recuperabilă. Pentru stabilirea valorii recuperabile, managementul estimează fluxurile viitoare de numerar și stabilește o rată adecvată a dobânzii pentru a calcula valoarea actuală a acestor fluxuri de numerar. În procesul de evaluare a fluxurilor de numerar viitoare, managementul face estimări cu privire la rezultatele operaționale viitoare. Aceste ipoteze se referă la evenimente și circumstanțe viitoare. Rezultatele reale pot varia și pot modifica semnificativ activele Societății în cadrul exercițiului financiar următor.

Principalele ipoteze folosite în estimarea rezervelor tehnice pentru Asigurări generale

Principala ipoteza care sta la baza estimării rezervelor tehnice pentru Asigurări generale este cea legată de faptul că dezvoltarea viitoare a daunelor va urma un tipar similar de dezvoltare cu cel observat în trecut. Această ipoteză se referă la valoarea medie a daunei, frecvența de apariție a daunelor, costurile de soluționare a daunelor, durata medie de soluționare a unei daune.

Modelele folosite pentru estimarea costurilor cu daunele sunt Chain Ladder, Rata daunei și Bornhuetter-Ferguson.

Raționamentele profesionale sunt revizuite cu regularitate, dar în special atunci când se schimbă condițiile de piață, la lansarea de noi produse, schimbarea cadrului legislativ, alte schimbări cum ar fi creșterea numărului de fraude depistate. Alte condiții care ar putea afecta rezervele tehnice ar fi cursul de schimb leu/euro, rata dobânzii, rata inflației.

Societatea are posibilitatea de a modifica prima de asigurare la reînnoirea unei polițe. De asemenea, poate stabili franșize și poate refuza plata daunelor considerate frauduloase.

3. Modificări ale politicilor contabile

3.1 Standarde și interpretări de standarde noi sau modificate care intră în vigoare pentru perioadele anuale care încep după 1 ianuarie 2024

Următoarele amendamente sunt în vigoare pentru perioada care începe la 1 ianuarie 2024:

- IAS 1 Prezentarea situațiilor financiare (Amendament – Clasificarea datoriilor ca curente sau necurente)
- IFRS 16 Contracte de leasing (Amendament – Datorii din contracte de vânzare și leaseback)
- IAS 1 Prezentarea situațiilor financiare (Amendament – Datorii necurente cu convenții)
- IAS 7 și IFRS 7 (Amendamente - Aranjamente de finanțare a furnizorilor)

3. Modificări ale politicilor contabile (Continuare)

3.1 Standarde și interpretări de standarde noi sau modificate care intră în vigoare pentru perioadele anuale care încep după 1 ianuarie 2024 (Continuare)

Următoarele amendamente sunt în vigoare pentru perioada care începe la 1 ianuarie 2025:

- IAS 21 Efectele modificărilor cursurilor de schimb valutar (Amendament – Lipsa schimbabilității)

Societatea evaluează în prezent impactul acestor noi standarde contabile și amendamente. Societatea nu consideră că amendamentele la IAS 1 vor avea un impact semnificativ asupra clasificării pasivelor sale, deoarece elementul de conversie din instrumentele sale de datorie convertibile este clasificat ca instrument de capitaluri proprii și, prin urmare, nu afectează clasificarea datoriei sale convertibile ca pasiv netranzaționabil.

Societatea nu se așteaptă ca niciun alt standard emis, dar care nu a intrat încă în vigoare, să aibă un impact semnificativ asupra activității.

Amendamente aduse IFRS 4: Aplicarea IFRS 9 Instrumente financiare cu IFRS 4 Contracte de asigurare (în vigoare pentru perioade anuale începând cu sau după data de 1 ianuarie 2018).

Modificările abordează preocupările legate de implementarea IFRS 9, înainte de implementarea standardului de înlocuire a IFRS 4 elaborat în prezent de către IASB. Modificările introduc două soluții opționale. O soluție este o scutire temporară de la IFRS 9, amânând practic aplicarea sa pentru unii asiguratorii. Cealaltă este o abordare de suprapunere a prezentării pentru a atenua volatilitatea care poate apărea în momentul aplicării IFRS 9 înainte de viitorul standard privind contractele de asigurare. Astfel, societățile de asigurare din Republica Moldova au opțiunea de a aplica pentru prima dată acest standard începând cu data de 01.01.2026. *Societatea a decis că va amâna aplicarea IFRS 9 până la data intrării în vigoare a noului standard pentru contractele de asigurare (IFRS 17), previzionată pentru 1 ianuarie 2026, aplicând excepția temporară de aplicare a IFRS 9 așa cum a fost descrisă în prevederile IFRS 17.* Având în vedere planificarea de implementare previzionată pentru 1 ianuarie 2026, Societatea nu este, la acest moment, în măsură să estimeze rezonabil impactul adoptării acestui standard.

3.2 Modificări în politici contabile și retratări a datelor comparative

La 31 decembrie 2024, formatul Situației poziției financiare și Situației rezultatului global nu a fost modificat față de cel prezentat în 2023.

La 31 decembrie 2024, Societatea nu a identificat erori semnificative în informațiile financiare întocmite pentru perioade anterioare.

4. Managementul riscurilor

Activitatea principală a Societății constă în asumarea de riscuri ale clienților prin intermediul diferitelor pachete de asigurări oferite. Asigurările reprezintă asumarea conștientă a unor riscuri diverse și administrarea profitabilă a acestora. Una dintre responsabilitățile principale ale managementului riscurilor este aceea de a se asigura că obligațiile asumate în cadrul polițelor de asigurare pot fi satisfăcute în orice moment.

Principalele riscuri la care este expusă Societatea pot fi clasificate astfel:

- Riscul financiar – este compus din riscul de credit, riscul de lichiditate, riscul de piață (rata dobânzii, curs de schimb, preț de piață)
- Subscriere – riscurile reținute sunt evaluate și în funcție de gradul de probabilitate al materializării lor se utilizează alternative de transfer (reasigurare) sau de atenuare (franșize, clauze contractuale).
- Alte riscuri – includ riscul operațional, riscul de contagiune, riscul de concentrare, riscul fiscal, riscul reputațional.

Procese consacrate de risc management sunt utilizate pentru a identifica, analiza, evalua, raporta, controla și monitoriza aceste riscuri. Măsurile de control al riscurilor utilizate sunt evitarea, reducerea, diversificarea, transferul și acceptarea riscurilor.

Pentru managementul eficient al riscurilor au fost întocmite profilul de risc, toleranțele la risc, alături de politicile și procedurile solicitate de reglementările în vigoare sau de specificul activității și a fost definită și implementată o strategie de management al riscurilor. Obiectivul managementului riscului nu este evitarea completă a riscului, și acceptarea conștientă a riscurilor dorite și implementarea măsurilor de monitorizare și reducere a riscurilor reziduale.

4.1 Riscul financiar

Societatea este expusă următoarelor riscuri financiare:

- Riscul de credit
- Riscul de lichiditate
- Riscul de piață care include riscul de dobândă, riscul de preț și riscul valutar

4.1.1 Riscul de credit

Riscul de credit este riscul că Societatea să suporte o pierdere financiară ca urmare a neîndeplinirii obligațiilor contractuale de către un client sau o contrapartidă la un instrument financiar, iar acest risc rezultă în principal din creanțele comerciale, recuperările din regrese, investițiile financiare ale Societății și din activitatea de reasigurare.

- Alte active financiare, inclusiv creanțe din asigurări

Baza de clienți a Societății este compusă din clienți persoane juridice și clienți persoane fizice. Societatea calculează un provizion pentru deprecierea creanțelor care reprezintă estimările cu privire la pierderile din creanțe din asigurări, depozite la termen la bănci, alte creanțe și creanțe din regrese. Prima componentă a acestei ajustări este componenta de pierdere specifică aferentă clienților incerți pentru care a fost început procesul de recuperare a

Moldasig SA

Situatii financiare individuale la data si pentru exercitiul financiar incheiat la 31 Decembrie 2024

(Toate sumele sunt exprimate in MDL, daca nu este indicat altfel)

4. Managementul riscurilor (Continuare)**4.1 Riscul financiar (Continuare)****4.1.1 Riscul de credit (Continuare)**

creanțelor. A doua este componenta de pierdere colectivă corespunzând pierderilor care au fost suportate, dar nu au fost încă identificate, fiind calculate pe baza analizei pe vechimi a creanțelor folosind rate de pierdere estimate pe baza experienței trecute.

(ii) Investiții financiare

Societatea își limitează expunerea la riscul de credit investind numai în instrumente lichide emise de contrapartide care au o calitate a creditului bună. Conducerea monitorizează constant calitatea creditului și, având în vedere ca Societatea a investit numai în instrumente cu o calitate a creditului ridicată, conducerea nu se așteaptă că aceste contrapartide să nu își îndeplinească obligațiile contractuale.

(iii) Reasigurare

Societatea își limitează expunerea la riscul de credit din cedările în reasigurare prin colaborarea cu reasiguratorii cu rating bun (cel puțin „BBB+”) și prin monitorizarea expunerilor pentru evitarea concentrării riscului.

Societatea monitorizează expunerea la riscul de credit prin analiza vechimii creanțelor pe care le deține, astfel cum este reflectat în tabelele de mai jos.

Denumire	TOTAL la 31 decembrie 2023	Curente	Restante sub 90 zile (neprovizionate)	Restante între 90 și 360 zile (neprovizionate)	Restante peste 360 zile
Creanțe de asigurare	67 904 557	18 171 154	18 074 540	2 658 711	29 000 152
ajustări de depreciere	(29 000 152)				(29 000 152)
Total	38 904 405	18 171 154	18 074 540	2 658 711	0

Denumire	TOTAL la 31 decembrie 2023	Curente și restante până la 360 zile	Restante peste 360 zile
Creanțe datorate de la reasiguratorii	13 272 445	74 927	13 197 518
ajustări de depreciere	(13 197 518)		(13 197 518)
Creanțe din regrese	24 853 851	1 820 017	23 033 834
ajustări de depreciere	(23 033 834)		(23 033 834)
Alte creanțe	187 473 938	1 473 226	186 000 712
ajustări de depreciere	(186 000 712)		(186 000 712)
Total	3 368 170	3 368 170	0

Moldasig SA

Situatii financiare individuale la data si pentru exercitiul financiar încheiat la 31 Decembrie 2024

(Toate sumele sunt exprimate în MDL, dacă nu este indicat altfel)

4. Managementul riscurilor (Continuare)**4.1 Riscul financiar (Continuare)****4.1.1 Riscul de credit (Continuare)**

Denumire	TOTAL la 31 decembrie 2024	Curente	Restante sub 90 zile (neprovizionate)	Restante între 90 și 360 zile	Restante peste 360 zile
Creanțe de asigurare	62 230 806	25 698 264	8 701 909	2 401 415	25 429 218
ajustări de depreciere	(25 433 165)			(3 947)	(25 429 218)
Total	36 797 641	25 698 264	8 701 909	2 397 468	0

Denumire	TOTAL la 31 decembrie 2024	Curente și restante până la 360 zile	Restante peste 360 zile
Creanțe datorate de la reasiguratori	13 424 109	226 591	13 197 518
ajustări de depreciere	(13 197 518)		(13 197 518)
Creanțe din regrese	25 539 896	3 076 989	22 462 907
ajustări de depreciere	(22 462 907)		(22 462 907)
Alte creanțe	196 960 504	5 268 356	191 692 148
ajustări de depreciere	(191 692 148)		(191 692 148)
Total	8 571 936	8 571 936	0

4.1.2 Riscul de lichiditate

Riscul de lichiditate este riscul că Societatea să îndeplinească în îndeplinirea obligațiilor asociate datoriiilor financiare care sunt decontate prin livrarea de numerar sau livrarea unui alt activ financiar. Riscul de lichiditate al Societății este gestionat prin:

- monitorizarea viitoarelor fluxuri de numerar pentru a asigura îndeplinirea obligațiilor, prin constituirea unui portofoliu adecvat de active lichide care pot fi folosite ca o sursă de finanțare sigură și care conține instrumente eligibile;
- strategia de investiții și risc (conform căreia fluxurile de numerar sunt proiectate pentru o perioadă lungă de timp astfel încât eventualele decalaje sunt identificate și corectate în timp util);
- monitorizarea coeficientului de lichiditate în conformitate cu prevederile legale în vigoare astfel încât acesta să fie confortabil peste limita prevăzută prin lege.

Societatea nu are contractate împrumuturi având nevoie de lichiditate doar pentru acoperirea cheltuielilor operaționale curente și plăților pentru daunele raportate.

Deoarece o pondere semnificativă a activelor sunt investite în titluri de stat care au risc redus, riscul de lichiditate este redus.

Moldasig SA

Situatii financiare individuale la data si pentru exercitiul financiar încheiat la 31 Decembrie 2024

(Toate sumele sunt exprimate in MDL, daca nu este indicat altfel)

4. Managementul riscurilor (Continuare)**4.1 Riscul financiar (Continuare)****4.1.2 Riscul de lichiditate(Continuare)**

Structura pe maturități a activelor si datoriilor Societății pe baza matrițaiilor reziduale așteptate la data de 31 decembrie 2023 este următoarea:

(in Lei)	Valoarea de bilanț	Curente	Pe termen lung
Active monetare			
Numerar și echivalente de numerar	7 699 945	7 699 945	
Creanțe de asigurare/reasigurare	40 799 349	40 799 349	
Rezerve cedate in reasigurare	27 557 415	27 557 415	
Investiții în entități afiliate	194 446 586		194 446 586
Alte investiții financiare	202 514 122	202 514 122	
Cheltuieli de achiziție reportate	43 924 880	43 924 880	
Alte creanțe	1 473 226	1 473 226	
Total active monetare	518 415 523	323 968 937	194 446 586
Datorii monetare			
Rezerve de asigurare	272 352 935	272 352 935	
Datorii privind asigurarea	5 562 075	5 562 075	
Datorii pe termen scurt privind riscurile cedate	20 798 328	20 798 328	
Alte datorii	12 397 300	12 397 300	
Provizioane	13 665 690	13 665 690	
Total datorii monetare	324 776 328	324 776 328	
Poziția monetară netă la 31 Decembrie 2023	193 639 195	(807 391)	194 446 586

Structura pe maturități a activelor si datoriilor Societății pe baza matrițaiilor reziduale așteptate la data de 31 decembrie 2024 este următoarea:

(in Lei)	Valoarea de bilanț	Curente	Pe termen lung
Active monetare			
Numerar și echivalente de numerar	14 835 653	14 835 653	
Creanțe de asigurare/reasigurare	40 158 421	40 158 421	
Rezerve cedate in reasigurare	40 561 626	40 561 626	
Investiții în entități afiliate	187 177 988		187 177 988
Alte investiții financiare	212 577 752	212 577 752	
Cheltuieli de achiziție reportate	46 279 492	46 279 492	
Alte creanțe	5 211 156	5 211 156	
Total active monetare	546 802 088	359 624 100	187 177 988

Moldasig SA

Situatii financiare individuale la data si pentru exercitiul financiar încheiat la 31 Decembrie 2024

(Toate sumele sunt exprimate in MDL, daca nu este indicat altfel)

4.Managementul riscurilor (Continuare)**4.1 Riscul financiar (Continuare)****4.1.2 Riscul de lichiditate (Continuare)****Datorii monetare**

Rezerve de asigurare	300 594 730	300 594 730	
Datorii privind asigurarea	4 814 692	4 814 692	
Datorii pe termen scurt privind riscurile cedate	22 697 121	22 697 121	
Alte datorii	14 239 509	14 239 509	
Provizioane	13 307 569	13 307 569	
Total datorii monetare	355 653 621	355 653 621	
Poziția monetară netă la 31 Decembrie 2024	191 148 467	3 970 479	187 177 988

Tabelul de mai jos prezinta profilul de scadente bazat pe fluxurile de numerar contractuale viitoare de la 31 decembrie 2023:

	Valoarea de bilanț	Sub 1 an	1-5 ani
(in Lei)			
Active monetare			
Numerar și echivalente de numerar	7 699 945	7 699 945	
Creanțe de asigurare/reasigurare	40 799 349	40 799 349	
Rezerve cedate in reasigurare	27 557 415	27 557 415	
Investiții în entități afiliate	194 446 586		194 446 586
Alte investiții financiare	202 514 122	185 970 502	16 543 620
Cheltuieli de achiziție reportate	43 924 880	43 924 880	
Alte creanțe	1 473 226	1 473 226	
Total active monetare	518 415 523	307 425 317	210 990 206
Datorii monetare			
Rezerve de asigurare	272 352 935	272 352 935	
Datorii privind asigurarea	5 562 075	5 562 075	
Datorii pe termen scurt privind riscurile cedate	20 798 328	20 798 328	
Alte datorii	12 397 300	12 397 300	
Provizioane	13 665 690	13 665 690	
Total datorii monetare	324 776 328	324 776 328	
Risc de lichiditate	193 639 195	(17 351 011)	210 990 206

4. Managementul riscurilor (Continuare)**4.1 Riscul financiar (Continuare)****4.1.2 Riscul de lichiditate (Continuare)**

Tabelul de mai jos prezinta profilul de scadente bazat pe fluxurile de numerar contractuale viitoare de la 31 decembrie 2024:

	Valoarea de bilanț	Sub 1 an	1-5 ani
(in Lei)			
Active monetare			
Numerar și echivalente de numerar	14 835 653	14 835 653	
Creanțe de asigurare/reasigurare	40 158 421	40 158 421	
Rezerve cedate in reasigurare	40 561 626	40 561 626	
Investiții în entități afiliate	187 177 988		187 177 988
Alte investiții financiare	212 577 752	192 329 642	20 248 110
Cheltuieli de achiziție reportate	46 279 492	46 279 492	
Alte creanțe	5 211 156	5 211 156	
Total active monetare	546 802 088	339 375 990	207 426 098
Datorii monetare			
Rezerve de asigurare	300 594 730	300 594 730	
Datorii privind asigurarea	4 814 692	4 814 692	
Datorii pe termen scurt privind riscurile cedate	22 697 121	22 697 121	
Alte datorii	14 239 509	14 239 509	
Provizioane	13 307 569	13 307 569	
Total datorii monetare	355 653 621	355 653 621	
Risc de lichiditate	191 148 467	(16 277 631)	207 426 098

4.1.3 Riscul de piață

Riscul de piață reprezintă posibilitatea înregistrării de pierderi sau a nerealizării profiturilor estimate care rezultă, direct ori indirect, din fluctuațiile prețului de piață, ratei dobânzii sau cursului de schimb valutar aferente activelor și obligațiilor Societății.

În consecință principalele subcategorii ale riscului de piață sunt următoarele:

- Riscul ratei dobânzii: riscul ca valoarea justă a fluxurilor de numerar viitoare sau fluxurile de numerar viitoare aferente instrumentelor financiare va fluctua odată cu variațiile ratelor de dobândă;
- Riscul valutar: riscul ca valoarea justă a fluxurilor de numerar viitoare sau fluxurile de numerar viitoare aferente instrumentelor financiare va fluctua odată cu variațiile cursurilor de schimb;
- Riscul de preț al instrumentelor financiare: riscul ca valoarea justă a fluxurilor de numerar viitoare sau fluxurile de numerar viitoare aferente instrumentelor financiare va fluctua odată cu variațiile prețurilor pe piață a acestora, variație datorată altor cauze decât riscului ratei de dobândă sau riscului valutar, fie că aceste modificări sunt generate de

Moldasig SA

Situatii financiare individuale la data si pentru exercitiul financiar încheiat la 31 Decembrie 2024

(Toate sumele sunt exprimate in MDL, daca nu este indicat altfel)

factori specifici instrumentului financiar individual sau emitentului sau că sunt generate de factori care afectează toate instrumentele financiare similare tranzacționate pe piață.

4. Managementul riscurilor (Continuare)**4.1 Riscul financiar (Continuare)****4.1.3 Riscul de piață (Continuare)**

Activele și datoriile Societății în lei și valută la 31 decembrie 2023 sunt prezentate în tabelul următor:

	Valoarea de bilanț total MDL	MDL	USD	EUR	RON
(in Lei)					
Active monetare					
Numerar și echivalente de numerar	7 699 945	4 874 553	2 029 677	795 715	
Creanțe de asigurare/reasigurare	40 799 349	18 220 273	9 321 319	13 257 757	
Rezerve cedate in reasigurare	27 557 415	27 557 415			
Investiții în entități afiliate	194 446 586	81 424 656			113 021 930
Alte investiții financiare	202 514 122	185 970 502	7 832 790	8 710 830	
Cheltuieli de achiziție reportate	43 924 880	43 924 880			
Alte creanțe	1 473 226	1 461 817	4 556	6 853	
Total active monetare	518 415 523	363 434 096	19 188 342	22 771 155	113 021 930
Datorii monetare					
Rezerve de asigurare	272 352 935	251 321 831		21 031 104	
Datorii privind asigurarea	5 562 075	5 864 938			
Datorii privind riscurile cedate	20 798 328	1 672 261	17 638 290	1 487 777	
Alte datorii	12 397 300	11 133 164			
Provizioane	13 665 690	11 415 690		2 250 000	
Total datorii monetare	324 776 328	281 407 884	17 638 290	24 768 881	0
Poziția valutara netă la 31 Decembrie 2023	193 639 195	82 026 212	1 550 052	(1 997 726)	113 021 930

Expunerea la riscul valutar - analiză de senzitivitate

O depreciere a leului față de euro, dolar sau RON conform celor indicate mai jos ar fi determinat o creștere a profitului/pierderii Societății cu valorile prezentate mai jos. Această analiză presupune că toate celelalte variabile (rate de dobândă, cursurile de schimb cu alte valute) rămân constante.

31 decembrie 2023

Depreciere MDL fata de EUR cu 10% - (199 772)

Depreciere MDL fata de USD cu 10% - 155 005

Depreciere MDL fata de RON cu 10% - 11 302 193

O apreciere a leului la 31 decembrie comparativ cu valutele ar fi dus la același efect, dar de sens contrar, considerând ca restul parametrilor nu se modifică.

4. Managementul riscurilor (Continuare)

4.1 Riscul financiar (Continuare)

4.1.3 Riscul de piață (Continuare)

Activele și datoriile Societății în lei și valută la 31 decembrie 2024 sunt prezentate în tabelul următor:

	Valoarea de bilanț total MDL	MDL	USD	EUR	RON
(in Lei)					
Active monetare					
Numerar și echivalente de numerar	14 835 653	7 969 934	698 247	6 167 472	
Creanțe de asigurare/reasigurare	40 158 421	10 503 058	14 392 814	15 262 549	
Rezerve cedate în reasigurare	40 561 626	38 523 331		2 038 295	
Investiții în entități afiliate	187 177 988	71 067 979		5 129 378	110 980 631
Alte investiții financiare	212 577 752	195 572 387	8 315 595	8 689 770	
Cheltuieli de achiziție reportate	46 279 492	46 279 492			
Alte creanțe	5 211 156	5 185 510	18 404	7 242	
Total active monetare	546 802 088	375 101 691	23 425 060	37 294 706	110 980 631
Datorii monetare					
Rezerve de asigurare	300 594 730	282 198 485		18 396 245	
Datorii privind asigurarea	4 814 692	4 814 692			
Datorii privind riscurile cedate	22 697 121	1 473 192	19 882 346	1 341 583	
Alte datorii	14 239 509	14 239 509			
Provizioane	13 307 569	11 279 791		2 027 778	
Total datorii monetare	355 653 621	314 005 669	19 882 346	21 765 606	0
Poziția valutara netă la 31 Decembrie 2024	191 148 467	61 096 022	3 542 714	15 529 100	110 980 631

Expunerea la riscul valutar - analiză de senzitivitate

O depreciere a leului față de euro, dolar sau RON conform celor indicate mai jos ar fi determinat o creștere a profitului/pierderii Societății cu valorile prezentate mai jos. Această analiză presupune că toate celelalte variabile (rate de dobândă, cursurile de schimb cu alte valute) rămân constante.

31 decembrie 2024

Depreciere MDL fata de EUR cu 10% - 1 552 910

Depreciere MDL fata de USD cu 10% - 354 271

Depreciere MDL fata de RON cu 10% - 11 098 063

O apreciere a leului la 31 decembrie comparativ cu valutele ar fi dus la același efect, dar de sens contrar, considerând ca restul parametrilor nu se modifică.

4. Managementul riscurilor (Continuare)**4.1 Riscul financiar (Continuare)****4.1.3 Riscul de piață (Continuare)****Expunerea la riscul de rată a dobânzii**

Riscul ratei dobânzii reprezintă riscul ca valoarea justă aferentă instrumentelor financiare sau mijloacelor bănești viitoare vor varia din cauza modificării ratei dobânzii.

Instrumentele cu rata dobânzii variabilă expune Societatea la riscul ratei dobânzii pentru mijloacele bănești, pe când instrumentele cu rata dobânzii fixă expune Societatea la riscul ratei dobânzii pentru valoarea justă.

Investiții financiare Societății cu rata dobânzii variabilă la 31 decembrie 2024 și 31 decembrie 2023 sunt prezentate în tabelul următor:

Denumire	31 decembrie 2023	31 decembrie 2024
Depozite plasate în băncile comerciale	45 631 730	37 253 475
Împrumuturi acordate:	283 664	161 524
Total investiții cu rata flotanta	45 915 394	37 414 999

O creștere a dobânzilor cu 10% ar duce la profituri suplimentare în valoare de 174 036 lei (2023: 251 461 lei), o scădere a dobânzilor cu 10% ar duce la o pierdere în aceeași sumă, considerând ca restul parametrilor nu se modifică.

4.2 Riscul de asigurare (de subscriere)

Principalul risc asociat contractelor de asigurare se datorează incertitudinii cu privire, în primul rând, la producerea evenimentului asigurat și apoi, în cazul producerii acestuia, la suma care va trebui plătită sau data la care va trebui plătită. Acest risc este influențat de frecvența daunelor, de severitatea daunelor și de alți factori economici precum creșterea costurilor asociate lichidării daunei (atât directe cit și indirecte). Obiectivul Societății este de a se asigura că există suficiente rezerve pentru a acoperi aceste riscuri rezultate din polițele subscrise.

De asemenea, Societatea este preocupată să reducă expunerea la riscul de subscriere prin diversificarea portofoliului de asigurare, prin atragerea unui număr cit mai mare de clienți de pe întreg teritoriul țării, prin atragerea și menținerea acelor clienți care prezintă un risc mai mic din punct de vedere al producerii evenimentelor asigurate sau prin evitarea concentrării riscului de asigurare într-o singură linie de activitate.

Societatea gestionează aceste riscuri prin strategia sa de subscriere, deținerea unor acorduri de reasigurare adecvate și administrarea eficientă a cererilor de despăgubire. Strategia de subscriere este întocmită astfel încât să asigure diversificarea riscurilor de asigurare din punct de vedere al tipului și volumului riscului, al domeniului și localizării geografice.

Limitele de subscriere sunt stabilite pentru a aplica criteriile de selecție adecvate. De exemplu, Societatea va selecta clienții după anumite criterii prestabilite și îi va respinge pe cei

4. Managementul riscurilor (Continuare)

4.2 Riscul de asigurare (Continuare)

care din procesul de subscriere reiese că au un risc ridicat. În același timp Societatea are dreptul de a nu reînnoi polițele individuale, poate impune franșize și are dreptul de a respinge plata unei despăgubiri dacă se dovedește a fi frauduloasă. Contractele de asigurare dau, de asemenea, dreptul Societății să caute să obțină de la terțe părți plata unora sau a tuturor costurilor asociate unor tipuri de despăgubiri (dreptul de regres).

Societatea cedează o parte din riscurile asigurate către reasiguratori. Cedarea se face atât prin tratate proporționale, cât și neproporționale. Cedarea proporțională se face prin tratate cotă-parte în scopul de a reduce expunerea globală a riscului Societății pentru anumite clase de asigurări. Reasigurarea neproporțională constă în principal din tratate excedent de daună care să acopere riscurile de catastrofă. Limitele pentru reținerea proprie la tratatele excedent de daună diferă în funcție de tipul asigurării.

Cedările în reasigurare sunt diversificate în așa fel încât să nu apară o dependență excesivă de un singur reasigurator sau de un singur tratat.

Pe lângă programul general de reasigurare, Societatea cumpără și protecție suplimentară (reasigurări facultative în anumite circumstanțe).

Activitatea de asigurări generale

Societatea își desfășoară activitatea de asigurări generale pe următoarele clase de asigurări

- Clasa 1 - Asigurări de accidente, condiții de asigurare benevolă de accidente;
- Clasa 2 - Asigurări de sănătate, condiții de asigurare benevolă de sănătate a cetățenilor care pleacă temporar în străinătate; condiții de asigurare facultativă a sănătății;
- Clasa 3 - Asigurări de vehicule terestre, condiții de asigurare facultativă a mijloacelor de transport;
- Clasa 4 - Asigurările de vehicule de cale ferată, condiții de asigurare facultativă de vehicule de cale ferată;
- Clasa 5 - Asigurările de nave aeriene, condiții de asigurare facultativă a navelor aeriene;
- Clasa 7 - Asigurări de bunuri în tranzit, condiții de asigurare facultativă a încărcăturilor transportate;
- Clasa 8 - Asigurări de incendiu și de alte calamități naturale, condiții de asigurare facultativă a lucrărilor de construcție și montaj, condiții de asigurare facultativă a bunurilor persoanelor fizice, condiții de asigurare facultativă a bunurilor persoanelor juridice;
- Clasa 9 - Alte asigurări de bunuri, condiții de asigurare complexă în agricultură;
- Clasa 10 - Asigurări de răspundere civilă auto, contract de asigurare obligatorie de răspundere civilă a transportatorilor față de călători; condiții de asigurare a răspunderii transportatorilor și expeditorilor; asigurarea obligatorie de răspundere civilă auto internă și externă;
- Clasa 11 - Asigurările de răspundere civilă avia, condițiile de asigurare facultativă a răspunderii civile a deținătorilor de nave aeriene și a transportatorilor aero;

4. Managementul riscurilor (Continuare)

4.2 Riscul de asigurare (Continuare)

Clasa 13 - Asigurări de răspundere civilă generală, condiții de asigurare facultativă a răspunderii civile a aeroporturilor și unor servicii aferente; condiții de asigurare facultativă a răspunderii civile a întreprinderilor-surse de pericol sport; condiții de asigurare facultativă de răspundere civilă generală; condiții de asigurare facultativă a răspunderii civile profesionale a persoanelor fizice și juridice;

Clasa 14 - Asigurările de credite, condițiile de asigurare facultativă a creditelor;

Clasa 15 - Asigurările de garanții, condiții de asigurare a garanțiilor contractuale;

Clasa 16 - Asigurări de pierderi financiare, condiții de asigurare complexă a băncilor și instituțiilor financiare; condiții de asigurare facultativă a riscurilor financiare;

Clasa 17 - Asigurări de protecție juridică, condiții de asigurare facultativă a titlului de proprietate.

Polیțele de asigurări generale au, în cea mai mare parte, durate de maximum 12 luni. Pentru contractele de asigurări generale un risc semnificativ îl reprezintă dezastrele naturale (cutremur, inundații, fenomene meteorologice extreme), epidemiile, actele de terorism.

Riscurile legate de activitatea de asigurări generale sunt parțial reduse prin diversificarea portofoliului pe tipuri de produse, ramuri de activitate și localizare geografică.

Strategia de subscriere are ca principal obiectiv diversificarea riscurilor.

În cazul în care nivelul riscului asigurat este considerat prea mare, fie prima este majorată semnificativ, fie se aplică o franșiză mai mare. În aceste cazuri se caută și plasarea unei părți din riscul subscris în reasigurare pe baza unor contracte facultative de reasigurare. Pentru anumite clase de asigurări există limite maxime ale sumei asigurate pentru a limita expunerea la evenimente catastrofice. Tot în scopul prevenirii efectului apariției unui risc catastrofic s-au semnat tratate de reasigurare neproporționale de tip excedent de daună.

Conducerea Societății analizează constant rata daunei pe clase de asigurare pentru a determina cauzele apariției unor evoluții nedorite și încorporează rezultatele analizelor respective în calculul rezervelor tehnice și în procesul de subscriere.

Concentrarea rezervelor de asigurare ale Societății la 31 decembrie 2023 și 31 decembrie 2024 sunt prezentate în tabele:

Moldasig SA

Situatii financiare individuale la data si pentru exercitiul financiar incheiat la 31 Decembrie 2024

(Toate sumele sunt exprimate in MDL, daca nu este indicat altfel)

4. Managementul riscurilor (Continuare)**4.2 Riscul de asigurare (Continuare)****31.12.2023**

	Cota		
	Brut	reasuratorului	Net
Total asigurări generale, inclusiv:	272 352 935	27 557 414	244 795 520
Asigurări de accidente	1 793 370		1 793 370
Asigurări de sănătate	6 667 951	(72 998)	6 594 953
Asigurări de vehicule terestre (CASCO)	51 053 544		51 053 544
Asigurări de bunuri în tranzit	10 423	(5 073)	5 350
Asigurări de bunuri	11 528 171	(7 413 970)	4 114 201
Alte asigurări de bunuri (agricole)	3 633 714	(2 475 747)	1 157 967
Asigurări de răspundere civilă auto	179 887 407	(432 566)	179 454 841
Asigurări de răspundere civilă avia	16 888 128	(16 874 189)	13 939
Asigurări de răspundere civilă generală	890 226	(282 871)	607 355

31.12.2024

	Cota		
	Brut	reasuratorului	Net
Total asigurări generale, inclusiv:	300 594 729	(40 561 625)	260 033 104
Asigurări de accidente	1 390 353		1 390 353
Asigurări de sănătate	7 916 056	(283 380)	7 632 676
Asigurări de vehicule terestre (CASCO)	54 363 600		54 363 600
Asigurări de nave aeriene	18 177 110	(18 168 021)	9 089
Asigurări de bunuri în tranzit	21 735		21 735
Asigurări de bunuri	10 549 930	(8 307 878)	2 242 052
Alte asigurări de bunuri (agricole)	3 772 714	(2 566 138)	1 206 576
Asigurări de răspundere civilă auto	192 880 140	(429 582)	192 450 558
Asigurări de răspundere civilă avia	10 536 840	(10 523 755)	13 085
Asigurări de răspundere civilă generală	986 251	(282 871)	703 380

In tabelul de mai jos este prezentata sensibilitatea rezervelor de daune și impactul pe profit net al Societății:

	RDDN +10%	RDN +10%	Total
Impactul pe profit net 2023	(3 604 491)	(4 524 132)	(8 128 623)
Impactul pe profit net 2024	(4 574 321)	(4 529 362)	(9 103 683)

Moldasig SA

Situatii financiare individuale la data si pentru exercitiul financiar încheiat la 31 Decembrie 2024

(Toate sumele sunt exprimate in MDL, daca nu este indicat altfel)

4.2 Riscul de asigurare (Continuare)

Plăți efective privind daunele

Data evenimentului	Data achitării																							
	1	2	3	4	5	6	7	8	9	10	11	12	13	14	15	16	17	18	19	20	21	22	23	24
01.01.2019-31.03.2019	1	6 370 266	6 760 227	1 980 154	1 099 931	308 055	386 601	162 916	200 887	0	141 660	120 000	177 030	0	111 225	0	0	0	0	0	0	0	0	30 000
01.04.2019-30.06.2019	2	4 797 868	5 588 997	3 398 986	1 445 293	586 723	402 978	409 613	180 675	182 026	503 601	31 598	25 212	2 728	22 622	45 665	20 296	63 907	0	49 868	4 199	89 340	107 525	0
01.07.2019-30.09.2019	3	4 331 171	8 110 438	2 241 035	1 656 002	410 441	103 041	280 869	1 143 240	48 008	11 024	19 044	11 543	136 677	0	0	1 470	394 531	195 436	183 844	0	0	16 464	
01.10.2019-31.12.2019	4	5 866 554	6 282 277	2 168 332	1 424 397	443 257	666 219	184 142	96 322	705 809	29 408	236 764	22 725	297 174	29 946	0	0	0	0	146 986	0	0		
01.01.2020-31.03.2020	5	5 211 161	4 830 370	1 098 047	633 980	416 577	164 855	100 269	1 353 528	7 442	2 233	8 113	0	0	0	90 633	174 084	0	0	0	0			
01.04.2020-30.06.2020	6	4 710 287	4 777 305	1 653 813	885 217	392 572	27 618	155 517	112 762	155 532	32 400	88 568	6 934	958	11 282	0	45 637	0	0	937 238				
01.07.2020-30.09.2020	7	6 547 803	7 502 228	3 118 658	1 009 815	875 229	270 191	49 724	28 614	107 431	-500	6 498	0	0	0	20 527	4 675	0	600 000					
01.10.2020-31.12.2020	8	5 464 500	6 160 942	3 051 817	867 364	940 803	412 346	258 884	154 318	130 396	464 779	358 614	53 320	331 725	52 731	117 150	12 284	43 314						
01.01.2021-31.03.2021	9	5 902 063	6 048 631	2 153 396	804 743	6 979 683	7 184	357 390	7 572	79 003	67 931	402 503	108 930	0	5 653	0	27 714							
01.04.2021-30.06.2021	10	5 544 120	5 912 455	1 475 470	1 476 841	1 084 323	189 596	280 834	27 480	114 631	30 377	374 346	4 670	106 183	3 849	0								
01.07.2021-30.09.2021	11	6 223 308	7 499 360	2 160 736	1 278 860	430 922	435 543	247 557	810 449	54 652	0	39 200	95 635	118 473	0									
01.10.2021-31.12.2021	12	4 284 264	6 250 695	2 641 562	986 088	528 529	383 715	277 004	143 283	6 340	0	6 060	92 781	12 660										
01.01.2022-31.03.2022	13	5 976 224	5 695 053	2 487 501	545 431	891 086	447 658	135 421	184 885	162 463	32 781	0	0											
01.04.2022-30.06.2022	14	5 153 047	4 948 493	1 242 837	774 888	506 920	564 779	65 473	159 642	43 247	0	0												
01.07.2022-30.09.2022	15	6 970 890	7 906 566	1 996 590	2 093 060	781 906	214 406	318 489	4 611	36 982	15 068													
01.10.2022-31.12.2022	16	8 133 866	6 125 586	1 931 274	1 514 523	80 196	109 812	156 007	323 868	414 500														
01.01.2023-31.03.2023	17	8 505 709	7 795 785	1 178 807	831 805	762 501	2 453 465	130 857	0															
01.04.2023-30.06.2023	18	8 469 706	7 437 052	3 416 993	730 089	625 010	139 116	39 652																
01.07.2023-30.09.2023	19	10 240 870	7 129 175	2 158 708	1 232 300	381 961	659 500																	
01.10.2023-31.12.2023	20	17 392 867	11 717 836	1 652 283	1 463 302	399 842																		
01.01.2024-31.03.2024	21	10 099 921	6 707 748	2 368 481	636 832																			
01.04.2024-30.06.2024	22	8 375 166	6 838 329	1 283 674																				
01.07.2024-30.09.2024	23	10 883 933	9 411 744																					
01.10.2024-31.12.2024	24	12 582 954																						

Moldasig SA

Situ  ii financiare individuale la data si pentru exerci iul financiar  ncheiat la 31 Decembrie 2024

(Toate sumele sunt exprimate in MDL, daca nu este indicat altfel)

4.2 Riscul de asigurare (Continuare)

Rezerva de daune declarate, dar nesolu ionate

Data declar�rii	Data rezervei																							
	1	2	3	4	5	6	7	8	9	10	11	12	13	14	15	16	17	18	19	20	21	22	23	24
01.01.2019-31.03.2019 1	4 258 470	1 719 304	1 364 473	859 686	733 067	753 637	730 548	625 257	653 550	547 229	547 229	254 773	238 417	41 709	99 267	88 267	68 558	146 326	135 326	135 326	135 326	135 326	135 326	54 758
01.04.2019-30.06.2019 2	5 669 576	5 522 499	2 867 080	2 744 587	1 556 595	1 095 225	865 009	750 532	662 714	283 058	2 216 908	2 179 805	2 191 711	2 156 159	2 150 364	2 203 271	2 139 364	2 140 557	2 113 310	2 113 310	2 113 310	2 048 870	2 048 870	
01.07.2019-30.09.2019 3	5 852 766	2 788 581	2 198 052	1 805 292	1 551 598	1 586 313	1 410 076	1 264 831	1 310 521	1 286 521	382 615	371 072	307 474	307 474	287 659	207 478	183 478	183 478	27 574	44 038	44 038	351 495		
01.10.2019-31.12.2019 4	4 548 531	2 738 310	2 909 492	2 358 755	1 801 215	1 187 677	1 069 848	1 061 236	617 949	651 735	491 156	471 452	355 631	330 534	203 247	203 247	221 850	125 213	76 603	76 603	80 958			
01.01.2020-31.03.2020 5	4 313 431	2 288 326	1 263 837	852 008	720 573	1 428 291	1 394 285	707 557	467 893	364 429	322 428	324 912	254 029	234 659	194 230	16 638	16 638	93 635	95 945	95 945				
01.04.2020-30.06.2020 6	4 416 356	2 431 610	1 409 834	820 047	597 032	616 085	552 790	445 852	411 930	318 476	237 729	231 753	188 794	98 198	102 116	102 116	131 082	131 082	96 943					
01.07.2020-30.09.2020 7	8 661 280	5 873 349	1 899 627	1 539 367	769 340	507 251	428 450	475 390	382 776	387 986	376 038	388 616	225 237	440 895	957 931	919 043	919 043	172 152						
01.10.2020-31.12.2020 8	5 217 611	3 488 276	3 067 360	2 308 310	2 036 463	1 730 545	1 622 019	1 484 569	1 372 911	774 994	611 687	819 375	474 263	507 929	397 660	367 297	379 108							
01.01.2021-31.03.2021 9	15 472 853	12 585 053	11 421 578	18 586 530	663 401	599 900	855 971	863 628	813 820	728 788	713 051	689 065	612 972	600 435	611 005	586 674								
01.04.2021-30.06.2021 10	5 591 991	3 111 041	3 265 328	2 076 162	1 191 208	1 262 814	973 226	624 995	416 941	380 586	320 035	309 977	222 044	154 842	142 842									
01.07.2021-30.09.2021 11	6 852 751	4 516 614	3 299 966	2 358 898	2 150 727	1 665 906	1 745 983	854 044	750 377	1 068 249	1 038 956	720 697	594 104	404 888										
01.10.2021-31.12.2021 12	7 027 857	2 955 364	2 020 580	1 108 859	968 088	778 574	559 555	498 567	518 252	512 192	509 071	444 510	312 378											
01.01.2022-31.03.2022 13	6 085 827	3 884 598	1 157 200	1 055 071	927 796	448 722	456 464	305 552	305 552	285 346	301 332	459 129												
01.04.2022-30.06.2022 14	5 164 440	2 101 230	1 402 396	1 198 786	886 670	393 813	363 290	263 948	266 971	281 971	291 100													
01.07.2022-30.09.2022 15	8 211 061	3 508 356	2 870 953	1 385 430	756 724	644 558	335 020	319 778	296 066	315 061														
01.10.2022-31.12.2022 16	4 875 564	3 723 970	2 520 278	1 169 816	835 655	1 653 182	1 588 746	1 843 525	1 495 078															
01.01.2023-31.03.2023 17	11 406 949	7 462 474	2 754 289	2 549 698	3 613 102	3 335 949	3 179 026	2 927 988																
01.04.2023-30.06.2023 18	4 335 043	3 870 106	1 777 758	996 227	510 024	382 256	346 053																	
01.07.2023-30.09.2023 19	5 466 486	2 502 697	1 504 986	999 709	796 089	382 523																		
01.10.2023-31.12.2023 20	24 909 959	18 467 076	18 029 881	17 053 045	16 645 399																			
01.01.2024-31.03.2024 21	5 755 789	2 794 355	995 547	702 778																				
01.04.2024-30.06.2024 22	4 485 844	1 297 332	859 944																					
01.07.2024-30.09.2024 23	6 520 391	3 492 187																						
01.10.2024-31.12.2024 24	7 824 453																							

4. Managementul riscurilor (Continuare)

4.2 Riscul de asigurare (Continuare)

Analiza concentrării pe sume asigurate pentru asigurări generale pe tipuri de asigurări la 31 decembrie 2023 este prezentată în tabelul următor:

Clasa de asigurare	TOTAL	Persoane juridice	Persoane fizice
TOTAL Asigurări generale	446 070 668	213 073 557	232 997 112
Asigurări de accidente	1 001 965	676 147	325 818
Asigurări de sănătate	16 560 362	7 845 357	8 715 005
Asigurări de vehicule terestre (CASCO)	81 112 320	42 929 932	38 182 388
Asigurări de nave aeriene	5 241 464	5 241 464	0
Asigurări de bunuri în tranzit	294 883	284 934	9 950
Asigurări de incendiu și alte calamități naturale	14 645 256	13 213 980	1 431 276
Alte asigurări de bunuri	5 001 459	5 001 459	0
Asigurări de răspundere civilă auto	256 890 965	72 571 225	184 319 740
Asigurări de răspundere civilă avia	63 844 226	63 840 797	3 430
Asigurări de răspundere civilă generală	1 477 768	1 468 263	9 505

Analiza concentrării pe sume asigurate pentru asigurări generale pe tipuri de asigurări la 31 decembrie 2024 este prezentată în tabelul următor:

Clasa de asigurare	TOTAL	Persoane juridice	Persoane fizice
TOTAL Asigurări generale	466 848 913	220 905 807	245 943 106
Asigurări de accidente	866 707	573 148	293 559
Asigurări de sănătate	16 274 459	7 797 683	8 476 776
Asigurări de vehicule terestre (CASCO)	87 470 769	46 256 910	41 213 859
Asigurări de nave aeriene	44 673 376	44 673 376	0
Asigurări de bunuri în tranzit	1 298 186	1 290 025	8 161
Asigurări de incendiu și alte calamități naturale	12 704 987	11 211 899	1 493 088
Alte asigurări de bunuri	4 383 862	4 383 862	0
Asigurări de răspundere civilă auto	270 001 965	75 558 576	194 443 389
Asigurări de răspundere civilă avia	27 571 027	27 567 058	3 969
Asigurări de răspundere civilă generală	1 603 575	1 593 270	10 305

4.3 Alte riscuri

4.3.1 Riscul operațional

Riscul operațional este riscul producerii unor pierderi directe sau indirecte provenind dintr-o gamă largă de cauze asociate proceselor, personalului, tehnologiei și infrastructurii Societății, precum și din factori externi, alții decât riscul de credit, de piață și de lichiditate, cum ar fi cele provenind din cerințe legale și de reglementare și din standardele general acceptate privind comportamentul organizațional. Riscurile operaționale provin din toate operațiunile Societății.

4. Managementul riscurilor (Continuare)

4.3 Alte riscuri (Continuare)

4.3.1 Riscul operațional (Continuare)

Principalele măsuri de gestionare a riscului operațional implementate de conducerea Societății includ:

- Documentarea controalelor și procedurilor și stabilirea clară a proprietarilor de procese
- Cerințe de separare a responsabilităților
- Elaborarea unor planuri de continuitate a afacerii
- Dezvoltare și instruire profesională

4.3.2 Riscul impozitării

Sistemul fiscal din Republica Moldova este în proces de consolidare și armonizare cu IFRS. Totuși, există încă diferențe de interpretare a legislației în domeniul fiscalității. În anumite situații, autoritățile fiscale pot avea puncte de vedere diferite în legătură cu anumite aspecte și pot calcula datoriile fiscale suplimentare, adăugând și penalizări pentru întâzieri de plată. În RM exercițiile financiare rămân deschise din punct de vedere fiscal timp de 4 ani.

Interpretarea textelor și implementarea practică a procedurilor noilor reglementări fiscale aplicabile armonizate cu legislația europeană ar putea varia de la entitate la entitate și există riscul ca în anumite situații autoritățile fiscale să adopte o poziție diferită față de cea a Societății.

4.3.3 Riscul de concentrare

Riscul de concentrare este riscul care apare din expuneri față de contrapartide, grupuri de contrapartide aflate în legătură și contrapartide din același sector economic, regiune geografică sau din aceeași activitate și include în special riscurile asociate cu expunerile mari indirecte la riscul de credit.

Riscul de concentrare are ca principale instrumente de control:

- Diversificarea portofoliului în funcție de profilul clienților, acoperirea geografică, industria de proveniență;
- Monitorizarea liniilor de asigurare cu rată mare a anualității;
- Plasarea în reasigurare a riscurilor mari și monitorizarea derulării contractelor respective;
- Analiza portofoliului din punct de vedere al concentrării pe linie de asigurare și pe structura de portofoliu (pentru a fi evitate concentrări ale mai multor riscuri pe un obiectiv asigurat sau concentrări de obiective asigurate pe aceeași zonă etc.);
- Politici de deconcentrare a portofoliului de asigurare care să includă reasigurarea, co-asigurarea și limite de subscriere pe linii de asigurare, zone geografice, tipuri de obiective asigurate, industria de proveniență etc.;
- Diversificarea portofoliului de active astfel încât să se evite concentrarea instrumentelor financiare deținute.

La 31 decembrie 2024, Societatea deține peste 80% din primele de asigurare subscrise pe piața din Republica Moldova pentru tipul de asigurări de răspundere civilă a avia. Acest fapt indică

4. Managementul riscurilor (Continuare)

4.3 Alte riscuri (Continuare)

4.3.4 Riscul de contagiune

prezența unor riscuri de concentrare, în legătură cu care acestea sunt transferate integral în reasigurare, conducerea Societății monitorizează constant situația de pe piața asociată acestui tip de asigurări, se efectuează calculele necesare pentru a păstra principalii indicatori economici la un nivel înalt.

Riscul de contagiune reprezintă posibilitatea înregistrării de pierderi generate de apartenența la grup apărută ca urmare a raporturilor pe care Societatea le are cu alte entități din grup, situațiile de dificultate care apar într-o entitate din grup putând să se propage cu efecte negative asupra Societății.

Riscul de contagiune are ca principale instrumente de control:

- Autonomie decizională și politici de izolare a capitalului în cazul apariției unor evenimente extraordinare;
- Monitorizarea indicatorilor financiari ai grupului și politici de acțiune în cazul în care indicatorii coboară sub limitele prestabilite.

4.3.5 Riscul reputațional

Riscul reputațional reprezintă posibilitatea înregistrării de pierderi sau a nerealizării profiturilor estimate ca urmare a deteriorării imaginii Societății și / sau a imaginii managementului care ar conduce la lipsa încrederii publicului în integritatea Societății.

Riscul reputațional are ca principale instrumente de control:

- Politici clare de evitare a conflictului de interese la nivelul conducerii Societății;
- Angajarea personalului în baza unei analize a profesionalismului, abilităților și reputației acestuia;
- Monitorizarea mass-mediei în vederea identificării și contracarării oricărei informații de natură să afecteze reputația Societății;
- Politici clare care stabilesc standardele minime ce trebuie întrunite de serviciile oferite clienței, inclusiv modul de tratare a plângerilor, solicitărilor și cerințelor clienților.

4.4 Gestionarea capitalului

Obiectivele gestionării capitalului, politici și abordări

Obiectivele, politicile și abordările Societății în ceea ce privește gestionarea capitalului sunt:

- Menținerea capitalului la un nivel optim, astfel oferind un grad de securitate acționarilor;
- Alocarea eficientă a capitalului și suportul în dezvoltarea afacerii pentru asigurarea rentabilității capitalului atras în vederea atingerii cerințelor acționarilor;
- Păstrarea flexibilității financiare prin menținerea unei lichidități suficiente;
- Gestiunea activelor și datoriilor ținând cont de riscul inerent în afacere;
- Menținerea prudenței financiare pentru satisfacerea cerințelor persoanelor asigurate, organelor de reglementare și acționarilor.

4. Managementul riscurilor (Continuare)**4.4 Gestionarea capitalului (Continuare)**

Activitatea Societății este de asemenea supusă unor cerințe legislative.

În conformitate cu legislația Republicii Moldova, companiile de asigurări urmează Legii privind activitatea de asigurare sau de reasigurare nr. 92 din 07.04.2022, cu modificările și completările ulterioare, care prevede conformarea capitalului statutar și indicatorilor de prudențialitate care sunt prezentate în continuare. Din anul 2012 capitalul social al unei companii de asigurări ce oferă asigurarea generală trebuie să fie nu mai puțin de 15 000 000 MDL, corectat cu coeficientul 1,5 pentru practicarea asigurării obligatorie de răspundere civilă auto externă, respectiv în cazul Societății trebuie să fie nu mai puțin de 22 500 000 MDL. La 31 decembrie 2024 capitalul statutar al Societății constituie 60 000 000 MDL.

Indicele de solvabilitate

În conformitate cu Legea privind activitatea de asigurare sau de reasigurare nr. 92 din 07.04.2022, cu modificările și completările ulterioare, Societatea e obligată să calculeze indicii solvabilității și lichidității. Rata de solvabilitate trebuie să fie nu mai puțin de 100%, iar coeficientul de lichiditate trebuie să fie nu mai puțin de 1.

Rata de solvabilitate la 31.12.2024 al Societății este de (31.12.2023: 215%), iar coeficientul de lichiditate constituie 3,27 (31.12.2023: 3,13).

Calculul ratei de solvabilitate a asigurătorului la 31 decembrie 2024 este prezentată în tabelul următor:

Descriere	31.12.2024
Eligibilitatea fondurilor proprii pentru acoperirea MCR	
Fonduri proprii de bază nete de rangul 1	233 546 321
Ponderele fondurilor proprii de bază nete de rangul 1 din MCR	438%
Valoarea calculată ca 80% din MCR	42 611 422
Excedent (+)/Deficit (-) de fonduri proprii de bază nete de rangul 1	190 934 899
Fonduri proprii de bază nete de rangul 2	0
Ponderele fondurilor proprii de bază de rangul 2 din MCR	0
Valoarea calculată ca 20% din MCR	10 652 855
Excedent (+)/Deficit (-) de fonduri proprii de bază nete de rangul 2	(10 652 855)
Fondurilor proprii de bază de rangul 1	0
Ponderele fondurilor proprii de bază din total fonduri proprii de bază nete de rangul 1	0
Valoarea calculată ca 20% din total fonduri proprii de bază nete de rangul 1	46 709 264
Excedent (+)/Deficit (-) de fonduri proprii de bază de rangul 1	(46 709 264)
Solvabilitatea	
Fonduri proprii eligibile (FPE)	233 546 321
Cerința de capital minim (MCR)	53 264 277
Marja de solvabilitate minimă (MSM), lei	108 829 521
Rata solvabilității	215%

4. Managementul riscurilor (Continuare)**4.4 Gestionarea capitalului (Continuare)**

Calculul coeficientului de lichiditate pentru asigurător la 31 decembrie 2023 și 2024 este prezentată în tabelul următor:

Descriere	31.12.2023	31.12.2024
Mijloace bănești în conturi curente	6 996 447	14 022 122
Numerar în casierie	703 498	813 531
Depozite bancare la termen	45 631 730	37 253 475
Valori mobiliare	156 598 727	212 161 991
Total active lichide	209 930 402	264 251 119
RDDN micșorată cu valoarea daunelor aferentă litigiilor și diminuată cu 50% din cota reasigurătorului aferent RDDN	29 762 726	39 371 708
Orice datorii scadente în următoarele 90 zile de la data raportării, altele decât rezervele tehnice de asigurare	37 354 024	41 336 408
Total obligații	67 116 750	80 708 116
Coeficientul de lichiditate pentru asigurări generale	3,13	3,27

Plasarea rezervelor

În conformitate cu Regulile de plasare a fondurilor și rezervelor de asigurare Societatea urmează să respecte corelația normativă a plasamentelor pentru fiecare tip de investiție față de suma totală a rezervelor. La 31 decembrie 2024 Societatea a respectat Regulile de plasare a fondurilor și rezervelor de asigurare. Totodată, rezervele tehnice calculate la data de 31.12.2024 sunt suficiente pentru a acoperi toate daunele declarate și de asemenea cele neavizate.

4.5 Riscuri legate de conflict armat din Ucraina

Începând cu 24 februarie 2022 țara vecină Ucraina este implicată într-un conflict armat cu Rusia. Incertitudinea cu privire la evoluția ulterioară a situației regionale și imprevizibilitatea efectelor de ordin politic economic și social a acestora pot afecta activitatea debitorilor atât din Moldova cât și din străinătate. Acest conflict poate afecta și reasigurători, cărora le-au fost transferate unele riscuri.

Implicațiile economice și riscuri ale conflictului armat în Ucraina includ:

- Întreruperea aprovizionării cu energie și/sau șocuri pe prețuri.
- Presiuni inflaționiste în economii prin creșterea prețurilor la energie, alimente și metale.
- Posibilitatea unei crize a migrațiilor în Europa de Est, în timp ce ucrainenii încearcă să părăsească teatrul de război.
- O intensificare a atacurilor și contraatacurilor cibernetice între Rusia și percepții săi adversari.
- Reevaluarea riscului care crește costurile de împrumut sau limitează accesul la finanțare pentru debitorii mai slabi.
- Erodarea profitului pentru sectoarele care consumă multă energie sau se bazează pe cheltuielile discreționare ale consumatorilor.

Moldasig SA

Situatii financiare individuale la data si pentru exercitiul financiar incheiat la 31 Decembrie 2024

(Toate sumele sunt exprimate in MDL, daca nu este indicat altfel)

5. Imobilizări necorporale

	Programe informaticice	Embleme comerciale	Licențe	Total
<i>Valoarea inițială</i>				
01 ianuarie 2023	3 289 063	16 472	14 950	3 320 485
Achiziții				0
leșiri				0
Corecții (reevaluări)				0
31 decembrie 2023	3 289 063	16 472	14 950	3 320 485
<i>Amortizarea cumulata</i>				
01 ianuarie 2023	3 219 626	320	0	3 219 946
Adiții	51 358	1 647		53 005
leșiri				0
31 decembrie 2023	3 270 984	1 967	0	3 272 951
<i>Valoarea inițială</i>				
01 ianuarie 2024	3 289 063	16 472	14 950	3 320 485
Achiziții	239 191			239 191
leșiri				0
Corecții (reevaluări)				0
31 decembrie 2024	3 528 254	16 472	14 950	3 559 676
<i>Amortizarea cumulata</i>				
01 ianuarie 2024	3 270 984	1 967	0	3 272 951
Adiții	17 565	1 647		19 212
leșiri				0
31 decembrie 2024	3 288 549	3 614	0	3 292 163
<i>Valoarea neta contabila</i>				
01 ianuarie 2024	18 079	14 505	14 950	47 534
31 decembrie 2024	239 705	12 858	14 950	267 513

La 31 decembrie 2024 costul imobilizărilor necorporale complet amortizate a constituit 3 287 323 lei (31 decembrie 2022: 3 183 549 lei). La 31 decembrie 2024 imobilizările necorporale nu au fost gajate.

6. Imobilizări corporale

	Terenuri	Proprietăți imobiliare	Mijloace de transport, Instalații tehnice și mașini	Alte imobilizări	Total
Valoarea inițială					
01 ianuarie 2023	2 858 318	62 782 622	13 480 759	3 515 361	82 637 060
Corecții (reevaluări)					0
Adiții			226 906	155 683	382 589
leșiri			(158 214)	(190 312)	(348 526)
31 decembrie 2023	2 858 318	62 782 622	13 549 451	3 480 732	82 671 123
Amortizarea cumulată					
01 ianuarie 2023		12 274 794	11 780 822	3 133 879	27 189 495
Corecții (reevaluări)					0
Adiții		1 614 429	570 114	150 696	2 335 239
leșiri			(158 214)	(190 312)	(348 526)
31 decembrie 2023		13 889 223	12 192 722	3 094 263	29 176 208
Valoarea inițială					
01 ianuarie 2024	2 858 318	62 782 622	13 549 451	3 480 732	82 671 123
Corecții (reevaluări)					0
Adiții			994 839	178 531	1 173 370
leșiri			(367 585)	(94 397)	(461 982)
31 decembrie 2024	2 858 318	62 782 622	14 176 705	3 564 866	83 382 511
Amortizarea cumulată					
01 ianuarie 2024		13 889 223	12 192 722	3 094 263	29 176 208
Corecții (reevaluări)					0
Adiții		1 614 429	487 239	93 634	2 195 302
leșiri			(367 585)	(91 762)	(459 347)
31 decembrie 2024		15 503 652	12 312 376	3 096 135	30 912 163
Valoarea netă contabilă					
01 ianuarie 2024	2 858 318	48 893 399	1 356 729	386 469	53 494 915
31 decembrie 2024	2 858 318	47 278 970	1 864 329	468 731	52 470 348

Pe parcursul anului 2022, a fost efectuată o reevaluare a imobilizărilor corporale ale Societății, ceea ce a dus la o creștere a capitalurilor proprii cu peste 20 de milioane de lei.

Moldasig SA*Situații financiare individuale la data și pentru exercițiul financiar încheiat la 31 Decembrie 2024**(Toate sumele sunt exprimate în MDL, dacă nu este indicat altfel)***6. Imobilizări corporale (Continuare)**

La 31 decembrie 2024 costul imobilizărilor corporale complet amortizate a constituit 14 113 330 lei (31 decembrie 2023: 12 829 999 lei). La 31 decembrie 2022, imobilizările corporale nu erau grevate de drepturi și nu serveau drept bunuri gajate.

7. Investiții în entități afiliate

Denumire	31 decembrie 2023	31 decembrie 2024
Asito Kapital SA	213 527 972	213 527 972
<i>ajustări de depreciere</i>	<i>(100 506 042)</i>	<i>(102 547 341)</i>
Real Grup Imobil SA	32 095 790	31 381 570
STYLE DESIGN COMPANY SA	37 920 247	38 561 409
Total	183 037 967	180 923 610

Investițiile în cote părți se referă la investiții, care au contribuit la formarea capitalului statutar în ASITO KAPITAL SA. Societatea a efectuat investiții în 2011 în mărime de 12.000.000 USD, echivalentul a 141.134.160 MDL pentru cota de participare 99,932% din valoarea totală a capitalului social (9.711.900 RON) al ASITO KAPITAL SA cu sediul în București, România.

În perioada anilor 2013 - 2024, capitalul statutar al ASITO KAPITAL a fost majorat de mai multe ori, fiind constituite și provizioane pentru deprecierea acestei investiții.

La 31.12.2024, Societatea deține 99,9995% din acțiunile ASITO KAPITAL, evaluate în contabilitate la o valoare de piață de 110 980 631 lei.

În anul 2018 Societatea a efectuat investiții în mărime de 38 431 183 lei în procurarea 545 140 acțiunilor (100%) SA Real Grup Imobil. De asemenea în trimestrul IV anului a fost efectuată investiția în mărime de 60 353 333 lei în procurarea 55 acțiunilor (55%) SA Style Design Company.

În perioada anilor 2019 - 2024 au fost efectuate mai multe tranzacții de vânzare-cumpărare de acțiuni ale întreprinderilor Real Grup Imobil SA și Style Design Company SA, astfel, la 31 decembrie 2024, Societatea deține 100% din acțiunile Real Grup Imobil SA și 54% din acțiunile Style Design Company SA.

Aceste investiții sunt evaluate în evidența contabilă a Societății în conformitate cu IAS 32 Instrumente Financiare și prevederile Hotărârii CNPF nr. 2/1 din 21.01.2011 la valoarea activelor nete, conform ultimei situații financiare auditate.

Valoarea totală a investițiilor în entități afiliate la sfârșitul perioadei de gestiune constituie 180 923 610 lei.

Moldasig SA

Situatii financiare individuale la data si pentru exercitiul financiar incheiat la 31 Decembrie 2024

(Toate sumele sunt exprimate in MDL, daca nu este indicat altfel)

7.1 Alte investitii in cote parti

Denumire	31 decembrie 2023	31 decembrie 2024
Fond de Garanție financiară externă	10 283 619	5 129 378
Contribuție inițială în Fondul de Compensare	1 125 000	1 125 000
Total	11 408 619	6 254 378

Societatea este membru al Biroului Național al Asiguratorilor de Autovehicule (BNAA). În conformitate cu Regulamentul privind Fondul de compensare nr. 23/3 din 29.05.2008 și Statutul BNAA, membrii sunt obligați să contribuie cu sume care sunt restituibile în cazul excluderii din rândul membrilor. Contribuția inițială la 31.12.24 constituie 1 125 000 lei, nefiind schimbata pe parcursul anului.

Începând cu 2004, Societatea are cota de participare (25% din valoarea totală) în Fondul de Garanție Bancară în favoarea Consiliului Birourilor Carte Verde în mărime de 500.000 USD.

În anul 2023 conform cantității membrilor Consiliului Birourilor Carte Verde, Fondul de Garanție a fost modificat și la 31.12.2023 constituie – 531 250 EUR sau echivalentul a 10 283 619 MDL.

În anul 2024 Fondul de Garanție a fost micșorat și la 31.12.2024 constituie – 256 625 EUR sau echivalentul a 5 129 378 MDL.

8. Investiții financiare

Denumire	31 decembrie 2023	31 decembrie 2024
Depozite plasate in băncile comerciale pe termen scurt:	45 631 730	37 253 475
BC COMERTBANK SA	3 481 240	3 695 820
BCR CHISINAU SA	13 062 380	13 309 545
BC Eurocreditbank SA	29 088 110	20 248 110
Împrumuturi acordate:	34 093 664	33 971 524
ajustări de depreciere	(33 810 000)	(33 810 000)
Valori Mobiliare de Stat:	156 598 728	212 577 752
BC MAIB SA	69 111 779	82 703 822
BC Eximbank SA	32 845 951	57 981 503
BC Victoriabank SA	40 728 077	60 741 664
BCR CHISINAU SA	13 912 921	
BC Eurocreditbank SA		11 150 763
Total investiții păstrate până la scadență	202 514 122	249 992 751

Contracte de depozit în valuta străină sunt încheiate pe un termen de 24 – 25 luni cu dobândă anuală de la 2,5% până la 4 %. Contracte de depozit în lei moldovenești sunt încheiate pe un termen de 60 luni cu dobândă anuală de 4,5%.

Moldasig SA

Situatii financiare individuale la data si pentru exercitiul financiar încheiat la 31 Decembrie 2024

(Toate sumele sunt exprimate în MDL, daca nu este indicat altfel)

9. Creanțe provenite din operațiuni de asigurare directă

Denumire	31 decembrie 2023	31 decembrie 2024
Datorate de la Deținători de polițe (asigurați)	48 236 919	42 091 024
ajustări de depreciere	(22 671 400)	(20 638 513)
Datorate de la Intermediari în asigurări	19 667 638	20 139 782
ajustări de depreciere	(6 328 752)	(4 794 652)
Creanțe din regrese	53 436 824	57 119 720
venituri anticipate	(28 582 973)	(31 579 824)
ajustări de depreciere	(23 033 834)	(22 462 907)
Alte Creanțe	0	57 200
Total	40 724 422	39 931 830

10. Creanțe din reasigurare

Denumire	31 decembrie 2023	31 decembrie 2024
Creanțe datorate de la reasiguratori	13 272 445	13 424 109
ajustări de depreciere	(13 197 518)	(13 197 518)
Total	74 927	226 591

11. Stocuri

Denumire	31 decembrie 2023	31 decembrie 2024
Bunuri recuperate din platile de asigurare	2 453	
Active deținute pentru vânzare		225 099
Consumabile	237 039	225 099
Total	239 492	225 099

Autovehiculele deteriorate (nu mai puțin de 75%) transmise în schimbul achitării despăgubirii de 100% se clasifică de către Companie ca active deținute pentru vânzare și se recunosc în bilanțul contabil numai în cazul existenței unei probabilități înalte a vânzării acestora în conformitate cu prevederile IFRS 5 Active imobilizate deținute în vederea vânzării și activități întrerupte.

12. Numerar și echivalente de numerar

Denumire	31 decembrie 2023	31 decembrie 2024
Mijloace Bănești în casa	703 498	813 531
Conturi curente în valută națională	4 171 055	7 156 403
Conturi curente în valută străină	2 825 392	6 865 719
Total	7 699 945	14 835 653

Moldasig SA

Situatii financiare individuale la data si pentru exercitiul financiar incheiat la 31 Decembrie 2024

(Toate sumele sunt exprimate in MDL, daca nu este indicat altfel)

13. Cheltuieli de achiziție reportate

Tipul de asigurare	31 decembrie 2023	31 decembrie 2024
AORC	29 086 554	30 796 317
Carte verde	4 097 898	4 124 535
Auto CASCO	8 805 655	9 181 373
Bunuri fizice	212 625	220 216
Bunuri juridice	428 761	560 653
CARGO	3 378	2 207
Complexa	19	
Complexă Boxă	55 998	56 862
Constr. montaj		
Accid. bănci	2 149	777
Accid. cond. auto	22 772	13 886
Accid. cond. Pasageri		2 485
Accid. familială	13 125	13 726
Accid. juridice	62 754	63 433
Medicală străinătate	264 667	268 121
Medicină facult.	331 507	330 478
Agric. animale	119 791	75 081
Agric. culturi	4 331	
Agric. Plantatii		1 397
Agric. utilaj	24 377	20 749
CMR	205 523	210 439
RC aeroport		143 219
RC generală	35 236	29 811
RC întreprind.	85 780	95 233
RC profesională	32 160	34 674
RC tran. călători	29 820	33 820
TOTAL	43 924 880	46 279 492

Moldasig SA

Situatii financiare individuale la data si pentru exercitiul financiar incheiat la 31 Decembrie 2024

(Toate sumele sunt exprimate in MDL, daca nu este indicat altfel)

14. Alte creanțe

Denumire	31 decembrie 2023	31 decembrie 2024
Plăți în avans	2 150 145	2 329 989
<i>ajustări de depreciere</i>	<i>(1 123 341)</i>	<i>(1 121 173)</i>
Creanțe cu personalul	13 914	3 270 059
<i>ajustări de depreciere</i>	<i>(13 776)</i>	<i>(13 776)</i>
Creanțe privind bugetul Public Național	73 677	77 575
Dobânzi de încasat aferente investițiilor	129 244 264	135 069 976
<i>ajustări de depreciere</i>	<i>(128 887 125)</i>	<i>(134 580 729)</i>
Creanțe pentru leasing operațional	31 468	25 232
<i>ajustări de depreciere</i>	<i>(16 000)</i>	<i>(16 000)</i>
Alte Creanțe	55 960 470	56 130 473
<i>ajustări de depreciere</i>	<i>(55 960 470)</i>	<i>(55 960 470)</i>
Total	1 473 226	5 211 156

15. Capital propriu

Capitalul emis la 31 decembrie 2012 a fost divizat în 600000 acțiuni înregistrate cu valoarea nominală de 100 de lei MDL. La 31 decembrie 2024 structura acționariatului este precum urmează:

	% in capital	% acțiuni grevate	% acțiuni disponibile
Moldasig SA	80,0		80,0
Banca de economii SA	10,2		10,2
ÎS Calea Ferată din Moldova	5,0		5,0
ÎS Poșta Moldovei	4,8		4,8
	100.00%	0%	100.00%

Conform Hotărârii Comisiei Naționale a Pieței Financiare (CNPF) nr.60/2 din 6 decembrie 2016 cu privire la unele măsuri față de acționarii Societății pe acțiuni "Moldasig", grupul de acționari care a acționat în mod concertat și care deține drepturi aferente unui pachet de acțiuni de 80% din acțiunile cu drept de vot ale Societății, dobândite fără avizul prealabil al autorității de supraveghere este suspendat în exercitarea dreptului de vot, a dreptului de convocare și desfășurare a adunării generale a acționarilor, a dreptului de a introduce chestiuni pe ordinea de zi, a dreptului de a propune candidați pentru funcția de membru al consiliului societății, al organului executiv și al comisiei de cenzori și a dreptului de a primi dividende.

În temeiul hotărârii CNPF nr. 9/1 din 02.03.2017 cu privire la etapele, termenele, modul și procedurile de anulare a acțiunilor și de emitere a unor noi acțiuni ale Societății pe acțiuni „MOLDASIG”, au fost anulate 480.000 acțiuni ale acționarilor care acționau concertat în raport cu societatea și emise acțiuni noi.

Moldasig SA

Situatii financiare individuale la data si pentru exercitiul financiar incheiat la 31 Decembrie 2024

(Toate sumele sunt exprimate in MDL, daca nu este indicat altfel)

15. Capital propriu (continuare)

Conform Deciziei nr. 01-01-d din 6 septembrie 2023 al Directorului General „Moldasig” SA, Societatea a expus la vânzare prin intermediul pieței reglementate a Bursei de Valori a Moldovei, pachetul unic de acțiuni de 480.000 acțiuni ordinare, nominative, nou-emise de clasa I, în temeiul Art. IX din Legea nr. 175 din 30.06.2023 pentru modificarea unor acte normative (competența Comisei Naționale a Pieței Financiare în domeniul protecției consumatorilor de servicii financiare). Expunerea la vânzare a acțiunilor a fost prelungită de mai multe ori conform prevederilor legislative.

Denumire	31 decembrie 2023	31 decembrie 2024
Diferențe din reevaluarea activelor corporale si terenurilor	18 662 181	18 662 181
Diferențe din reevaluarea activelor financiare	0	0
Total	18 662 181	18 662 181

15.2 Rezerve

În conformitate cu art. 46, alin. 2 al Legii privind societățile pe acțiuni nr. 1134-XIII din 2 aprilie 1997, Societatea trebuie să aloce 5% din profitul net anual în capitalul de rezervă până la atingerea unui nivel de cel puțin 15% din capitalul statutar. Astfel Societatea are formata rezerva in valoare de 9 000 000 MDL.

16. Rezerve tehnice

Denumirea rezervelor	31.12.2023	31.12.2024	Modificarea rezervei
RPN, din care:	187 561 273	202 645 977	15 084 703
cota reasiguratorului în RPN	25 063 425	34 618 239	9 554 813
RDDN , din care:	38 083 606	47 938 571	9 854 965
cota reasiguratorului în RDDN	2 038 698	2 195 365	156 667
RDN, din care:	45 693 345	49 010 493	3 317 148
cota reasiguratorului în RDN	452 025	3 716 870	3 264 845
RRN, din care:	1 014 711	999 689	(15 022)
cota reasiguratorului în RRN	3 266	31 152	27 886
Total rezerve tehnice,	272 352 935	300 594 730	28 241 794
Cota reasiguratorului în rezervele tehnice	27 557 415	40 561 626	13 004 211

Moldasig SA

Situatii financiare individuale la data si pentru exercitiul financiar incheiat la 31 Decembrie 2024

(Toate sumele sunt exprimate in MDL, daca nu este indicat altfel)

17. Provizioane

Denumire	31 decembrie 2023	31 decembrie 2024
Provizion aferent primelor reasigurare	2 250 000	2 027 778
Provizion pentru concediile nefolosite	5 895 840	5 301 899
Provizion aferent datoriilor înaintate	5 519 850	5 977 892
Total	13 665 690	13 307 569

18. Datorii

Denumire	31 decembrie 2023	31 decembrie 2024
Datorii către asigurați	868 746	1 129 465
Datorii către intermediarii în asigurări	4 693 329	3 685 227
Datorii din operațiuni de reasigurare	20 798 328	22 697 121
Datorii față de furnizori, creditor, personal	7 051 119	8 551 315
Datorii fiscale, pentru asigurările sociale	5 346 181	5 688 194
Total	38 757 703	41 751 322

19. Impozitul pe venit

Cota impozitului pe profit pentru anul 2024 a fost de 12% (2023: 12%) si a fost menținuta ca și in perioadele anterioare.

Societatea a calculat impozit pe venit curent pentru rezultatele aferente anului 2024 în mărime de **5 377 479 lei (2023: 5 940 603 lei)** si impozitul pe venit Amânat in mărime de – 410 458 lei (2023: 44 901 lei).

Cheltuieli privind impozitul pe venit

	Anul 2023	Anul 2024
Impozit pe venit curent		
Cheltuieli cu impozitul pe venit curent	(5 940 603)	(5 377 479)
Impozit pe venit amânat		
Venituri din impozitul pe venit amânat	410 458	44 901
Cheltuieli cu impozitul pe venit amânat		
Total	(5 530 145)	(5 332 578)

Moldasig SA

Situatii financiare individuale la data si pentru exercitiul financiar incheiat la 31 Decembrie 2024

(Toate sumele sunt exprimate in MDL, daca nu este indicat altfel)

19. Impozitul pe venit (Continuare)**Reconcilierea cotei efective de impozitare**

		Anul 2023		Anul 2024	
Profit până la impozitare		32 210 188		39 341 103	
Impozit calculat conform cotei	9,8%	3 865 223	12,0%	4 720 932	
Venituri neimpozabile	-0,8%	(326 226)	-1,1%	(420 026)	
Cheltuieli nedeductibile	0,4%	138 810	0,2%	78 901	
Diferențe din reevaluare	1,4%	551 513	0,6%	250 753	
Provizioane	2,9%	1 127 123	1,7%	657 066	
Amenzi	1,2%	488 515	0,0%		
Alte diferențe	0,2%	95 645	0,3%	134 754	
Cheltuieli impozitul pe venit curent	15,1%	5 940 603	13,7%	5 377 479	

Active/datorii Amânate privind impozitul pe venit**2024**

	Baza contabila	Baza fiscala	Diferența	Impozit Amânat
Terenuri (reevaluare)	2 858 318	1 047 925	1 810 393	(217 247)
Imobilizări corporale (reevaluare)	19 396 941		19 396 941	(2 327 633)
Imobilizări corporale	30 215 090	32 625 616	(2 410 526)	289 263
Provizioane pentru concedii	5 301 899		5 301 899	636 228
Provizioane pentru reasigurări	2 027 778		2 027 778	243 333
Provizioane aferente datoriilor înaintate	5 977 892		5 977 892	717 347
				(658 709)

2023

	Baza contabila	Baza fiscala	Diferența	Impozit Amânat
Terenuri (reevaluare)	2 858 318	1 047 925	1 810 393	(217 247)
Imobilizări corporale (reevaluare)	19 396 941		19 396 941	(2 327 633)
Imobilizări corporale	31 239 656	32 917 882	(1 678 226)	201 387
Provizioane pentru concedii	5 895 840		5 895 840	707 501
Provizioane pentru reasigurări	2 250 000		2 250 000	270 000
Provizioane aferente datoriilor înaintate	5 519 850		5 519 850	662 382
				(703 610)

Moldasig SA

Situatii financiare individuale la data si pentru exercitiul financiar incheiat la 31 Decembrie 2024

(Toate sumele sunt exprimate in MDL, daca nu este indicat altfel)

20. Venituri nete din primele de asigurare

	31 decembrie 2023	31 decembrie 2024
Prime nete câștigate	304 395 172	359 066 806
Prime brute subscrise	446 070 669	466 848 913
Prime pe contracte rezoluționate și anulate	(17 804 457)	(5 032 721)
Prime brute subscrise cedate în reasigurare	(83 572 469)	(97 219 496)
Variația rezervei primei necâștigate	(25 637 364)	(15 084 703)
Variația rezervei primei necâștigate cedate	(14 661 207)	9 554 813

Veniturile sunt obținute în principal pe următoarele tipuri de asigurări: RCAI, Carte Verde, RC Nave aeriene, Casco, asigurări de accidente, asigurarea bunurilor persoanelor juridice și fizice, asigurări medicale facultative și în străinătate, și altele.

Clase de asigurări	Numărul, unități	Prime brute subscrise, lei	Suma asigurată, lei
Total	303 104	466 848 913	325 598 502 488
Asigurări de accidente	13 558	866 707	373 179 722
Asigurări de sănătate, din care:	70 371	16 274 459	37 173 677 823
<i>cu valabilitate în Republica Moldova</i>	7 648	7 502 236	303 576 790
<i>cu valabilitate în afara Republicii Moldova</i>	62 723	8 772 223	36 870 101 033
Asigurări de vehicule terestre (CASCO)	3 851	87 470 769	2 430 393 945
Asigurări de nave aeriene	31	44 673 376	19 239 618 226
Asigurări de bunuri în tranzit	72	1 298 186	5 033 466 200
Asigurări de incendiu și alte calamități naturale, din care:	2 423	12 704 987	14 162 982 441
<i>construcțiilor (locuințe, oficii etc.)</i>	2 422	12 689 984	14 157 211 925
<i>altor proprietăți și bunuri</i>	1	15 003	5 770 516
Alte asigurări de bunuri, din care asigurarea:	845	4 383 862	94 335 583
<i>animalelor</i>	794	4 071 910	69 582 033
<i>culturilor agricole</i>	5	111 991	2 238 541
<i>altor proprietăți și bunuri</i>	46	199 961	22 515 009
Asigurări de răspundere civilă auto, din care:	211 551	270 001 965	2 341 960 030
<i>RCA internă</i>	138 884	198 028 221	
<i>Carte Verde</i>	71 737	69 846 267	
<i>Carnet CMR</i>	672	1 710 887	2 341 960 030
<i>Transportatori față de călători</i>	258	416 590	
Asigurări de răspundere civilă avia	52	27 571 027	243 953 222 187
Asigurări de răspundere civilă generală	350	1 603 575	795 666 331

Moldasig SA

Situatii financiare individuale la data si pentru exercitiul financiar incheiat la 31 Decembrie 2024

(Toate sumele sunt exprimate in MDL, daca nu este indicat altfel)

21. Daune apărute nete

	31 decembrie 2023	31 decembrie 2024
Daune apărute nete	(111 798 362)	(147 049 323)
Daune brute plătite	(115 980 369)	(149 071 577)
Cuantumul daunelor plătite de reasigurător	1 949 213	975 247
Variația rezervelor de daune avizate și neavizate, brute	(1 435 452)	(13 172 113)
Variația rezervelor de daune avizate și neavizate, cedate	(3 795 279)	3 421 512
Recuperările provenite din regres sau subrogații	7 463 525	10 797 608

Clase de asigurări	Avizate, dar nesoluționate la începutul anului	Avizate în perioada de raportare	Soluționate în perioada de raportare
Total	36 974 375	152 983 332	149 071 577
Asigurări de accidente	790 078	98 400	86 250
Asigurări de sănătate, din care:	637 748	8 756 177	7 775 925
<i>cu valabilitate în Republica Moldova</i>	30 377	5 185 536	5 029 620
<i>cu valabilitate în afara Republicii Moldova</i>	607 371	3 570 641	2 746 305
Asigurări de vehicule terestre (CASCO)	4 921 124	38 747 106	41 008 452
Asigurări de nave aeriene			
Asigurări de incendiu, din care:	2 263 613	977 147	1 178 818
<i>construcțiilor (locuințe, oficii etc.)</i>	2 263 613	977 147	1 178 818
Alte asigurări de bunuri, din care asigurarea:	181 778	773 786	728 290
<i>animalelor</i>	181 778	760 889	715 393
<i>altor proprietăți și bunuri</i>		12 897	12 897
Asigurări de răspundere civilă auto, din care:	27 856 948	103 630 716	98 293 842
<i>RCA internă</i>	12 359 523	88 684 256	83 906 604
<i>Carte Verde</i>	15 497 425	14 731 098	14 196 876
<i>Carnet CMR</i>		215 362	190 362
Asigurări de răspundere civilă generală	323 086		

Moldasig SA

Situatii financiare individuale la data si pentru exercitiul financiar incheiat la 31 Decembrie 2024

(Toate sumele sunt exprimate in MDL, daca nu este indicat altfel)

22. Cheltuieli operaționale

	31 decembrie 2023	31 decembrie 2024
Cheltuieli operaționale nete	(179 516 442)	(195 314 240)
Cheltuieli de achiziție	(66 541 597)	(123 246 034)
Variația cheltuielilor de achiziție reportate	12 082 165	2 354 613
Comisionul de reasigurare	7 477 750	7 692 003
Cheltuieli administrative	(112 454 457)	(68 545 318)
Alte cheltuieli operaționale	(20 080 303)	(13 569 504)

22.1 Cheltuieli de achiziție

	31 decembrie 2023	31 decembrie 2024
Cheltuieli de comision intermediarilor	(47 308 502)	(99 238 158)
Alte cheltuieli	(19 233 094)	(24 007 876)
Total	(66 541 596)	(123 246 034)

22.2 Cheltuieli administrative

	31 decembrie 2023	31 decembrie 2024
Cheltuieli cu beneficiile angajaților	(93 331 860)	(48 091 088)
Amortizare si cheltuieli de depreciere	(2 388 243)	(2 214 514)
Cheltuieli cu delegarea	(46 008)	(38 846)
Alte cheltuieli de întreținere	(15 496 650)	(16 960 220)
Cheltuieli privind reclama	(1 191 696)	(1 240 650)
Total	(112 454 457)	(68 545 318)

22.3 Alte cheltuieli operaționale

	31 decembrie 2023	31 decembrie 2024
Cheltuieli privind realizarea altor active	(152 632)	(12 500)
Amenzi si penalități	(22)	(33)
Cheltuieli cu chiriile	(4 253 134)	(3 935 922)
Alte cheltuieli din exploatare	(7 642 466)	(2 747 907)
Taxe CNPF, BNAA	(8 032 050)	(6 873 142)
Total	(20 080 304)	(13 569 504)

Moldasig SA

Situatii financiare individuale la data si pentru exercitiul financiar incheiat la 31 Decembrie 2024

(Toate sumele sunt exprimate in MDL, daca nu este indicat altfel)

23. Alte venituri din activitatea operațională

	31 decembrie 2023	31 decembrie 2024
Venituri din vânzarea auto, deținute pentru vânzare	124 067	565 440
Venituri din leasing operațional	179 031	320 123
Alte venituri din exploatare	6 916 517	10 040 425
Total	7 219 615	10 925 988

Venituri din leasing operațional includ veniturile aferente leasingului operațional. Alte venituri din exploatare includ: venituri din rambursarea creanțelor dubioase, taxele rambursate si altele. Pe parcursul anului 2024 nu au fost încheiate contracte de vânzare-cumpărare a activelor cu sume semnificative.

24. Rezultatul tehnic pe clase de asigurări

	Asigurări de accidente	
	31.12.2023	31.12.2024
Prime nete câștigate:	1 090 180	935 930
Alte venituri tehnice		
Daune apărute nete:	806 269	170 859
Variația RRN	212 482	(424 254)
Cheltuieli operaționale nete	2 711 936	1 112 812
Rezultatul tehnic	(2 640 507)	76 513
Rata daunelor nete,%	74	18
Rata cheltuielilor nete,%	249	119
Rata combinată netă, %	323	137

	Asigurări de sănătate	
	31.12.2023	31.12.2024
Prime nete câștigate:	15 405 319	15 502 113
Alte venituri tehnice		
Daune apărute nete:	7 498 180	8 396 683
Variația RRN	(270 274)	52 790
Cheltuieli operaționale nete	13 718 722	10 279 131
Rezultatul tehnic	(5 541 309)	(3 226 491)
Rata daunelor nete,%	49	54
Rata cheltuielilor nete,%	89	66
Rata combinată netă, %	138	120

Moldasig SA

Situatii financiare individuale la data si pentru exercitiul financiar incheiat la 31 Decembrie 2024

(Toate sumele sunt exprimate in MDL, daca nu este indicat altfel)

24. Rezultatul tehnic pe clase de asigurări (continuare)

	Asigurări de vehicule terestre (CASCO)	
	31.12.2023	31.12.2024
Prime nete câștigate:	71 584 377	80 576 911
Alte venituri tehnice	215 554	287 707
Daune apărute nete:	28 840 092	33 505 863
Variația RRN		
Cheltuieli operaționale nete	39 123 839	36 527 971
Rezultatul tehnic	3 836 000	10 830 784
Rata daunelor nete,%	40	42
Rata cheltuielilor nete,%	55	45
Rata combinată netă, %	95	87

	Asigurări de nave aeriene	
	31.12.2023	31.12.2024
Prime nete câștigate:	(3 768 864)	15 600
Alte venituri tehnice		
Daune apărute nete:	(1 714)	535
Variația RRN	(43)	
Cheltuieli operaționale nete	(365 754)	(1 064 753)
Rezultatul tehnic	(3 401 353)	1 079 818
Rata daunelor nete,%	0	3
Rata cheltuielilor nete,%	10	(6 825)
Rata combinată netă, %	10	(6 822)

	Asigurări de bunuri în tranzit	
	31.12.2023	31.12.2024
Prime nete câștigate:	171 879	168 372
Alte venituri tehnice	12 739	
Daune apărute nete:	132 895	16 850
Variația RRN		
Cheltuieli operaționale nete	115 791	203 757
Rezultatul tehnic	(64 068)	(52 235)
Rata daunelor nete,%	77	10
Rata cheltuielilor nete,%	67	121
Rata combinată netă, %	145	131

Moldasig SA

Situatii financiare individuale la data si pentru exercitiul financiar incheiat la 31 Decembrie 2024

(Toate sumele sunt exprimate in MDL, daca nu este indicat altfel)

24. Rezultatul tehnic pe clase de asigurări (continuare)

	Asigurări de incendiu a bunurilor	
	31.12.2023	31.12.2024
Prime nete câștigate:	2 161 254	2 213 805
Alte venituri tehnice		
Daune apărute nete:	688 417	479 496
Variația RRN		
Cheltuieli operaționale nete	967 995	223 350
Rezultatul tehnic	504 842	1 510 959
Rata daunelor nete,%	32	22
Rata cheltuielilor nete,%	45	10
Rata combinată netă, %	77	32
	Alte asigurări de bunuri (agricole)	
	31.12.2023	31.12.2024
Prime nete câștigate:	1 313 290	1 607 251
Alte venituri tehnice		
Daune apărute nete:	225 180	434 816
Variația RRN		
Cheltuieli operaționale nete	604 145	426 128
Rezultatul tehnic	483 965	746 307
Rata daunelor nete,%	17	27
Rata cheltuielilor nete,%	46	27
Rata combinată netă, %	63	54
	Asigurări de răspundere civilă auto	
	31.12.2023	31.12.2024
Prime nete câștigate:	216 328 233	256 690 523
Alte venituri tehnice		6 848
Daune apărute nete:	73 704 136	104 037 758
Variația RRN	(4 043 583)	328 556
Cheltuieli operaționale nete	123 240 007	146 080 359
Rezultatul tehnic	23 427 673	6 250 698
Rata daunelor nete,%	34	41
Rata cheltuielilor nete,%	57	57
Rata combinată netă, %	91	97

Moldasig SA

Situatii financiare individuale la data si pentru exercitiul financiar incheiat la 31 Decembrie 2024

(Toate sumele sunt exprimate in MDL, daca nu este indicat altfel)

	Asigurări de răspundere civilă avia	
	31.12.2023	31.12.2024
Prime nete câștigate:	(1 331 089)	21 572
Alte venituri tehnice		
Daune apărute nete:	0	782
Variația RRN		
Cheltuieli operaționale nete	(1 348 030)	(1 535 628)
Rezultatul tehnic	16 941	1 556 418
Rata daunelor nete,%	0	4
Rata cheltuielilor nete,%	101	(7 119)
Rata combinată netă, %	101	(7 115)

	Asigurări de răspundere civilă generală	
	31.12.2023	31.12.2024
Prime nete câștigate:	1 440 593	1 334 729
Alte venituri tehnice		
Daune apărute nete:	(95 093)	5 681
Variația RRN		
Cheltuieli operaționale nete	747 791	663 005
Rezultatul tehnic	787 895	666 043
Rata daunelor nete,%	(7)	0
Rata cheltuielilor nete,%	52	50
Rata combinată netă, %	45	50

24. Venitul net din investiții

	31 decembrie 2023	31 decembrie 2024
Venituri cu dobânda (din plasamente)	20 964 214	19 157 206
Venituri (cheltuieli) din reevaluarea si ieșirea activelor financiare pe termen lung	(10 289 144)	(7 807 961)
Venit (pierdere) din comercializări de imobilizări corporale	5 000	60 117
Total	10 680 070	11 409 362

Veniturile aferente activelor financiare includ câștiguri din dobânzi aferente plasamentelor depozitare la instituțiile financiare si valorilor mobiliare de stat. Veniturile din dobânzi se recunosc in Situația rezultatului global pe măsura ce acestea se generează, utilizând metoda ratei efective a dobânzii conform contractelor depozitare. Veniturile (cheltuielile) din reevaluarea si ieșirea activelor financiare pe termen lung sunt legate cu reevaluarea investițiilor în întreprinderile fiice ale Societății, în contextul sporirii calității activelor și cerințelor de prudențialitate și siguranță financiară.

Moldasig SA*Situatii financiare individuale la data si pentru exercitiul financiar incheiat la 31 Decembrie 2024**(Toate sumele sunt exprimate in MDL, daca nu este indicat altfel)***25. Rezultat din activitatea financiara (venituri financiare / cheltuieli), net**

	31.12.2023	31.12.2024
Venituri financiare	12 300 768	5 436 725
Câștiguri din diferențe de curs	12 300 768	5 436 725
Cheltuieli financiare	(15 400 344)	(5 496 422)
Pierderi din diferențe de curs	(15 400 344)	(5 496 422)
Total, net	(3 099 576)	(59 697)

În general, câștigurile și pierderile din diferențe de curs sunt aferente tranzacțiilor pentru riscurile cedate în reasigurare, unde reasigurători sunt persoane nerezidente, precum și a soldurilor investițiilor, depozitelor și altor contracte în valuta străină.

26. Tranzacții cu părți afiliate

Lista părților afiliate, acționari Moldasig SA:

1. I.S. "Calea Ferata din Moldova (5%)
2. I.S. "Posta Moldovei" (4.8%)
3. Banca de Economii SA (10.2%)

Lista persoanelor afiliate din conducerea acționarilor: Grigorii Olaru, Ion Cotruță, Alexei Chicuș, Cristian Jardan, Viorel Garaz, Roman Gapeev, Ana Litocenco, Ion Zaporozjan, Serghei Cotelinic, Nicolae Barbăscumpă, Serghei Tomșa, Dorin Tcaciuc, Alina BOȚOC, Angela Rojcov-Ciofu, Nona COJOCARU, Ana MĂMĂLIGĂ, Angela ȚURCANU, Ion GUMENE, Vitalie Boboc, Violeta COJOCARU, Roman COJUHARI.

Lista persoanelor afiliate, angajați Moldasig SA:

1. Coadă Victor (persoană cu funcție de conducere)
2. Boian Oleg (persoană cu funcție de conducere)
3. Ovrutșchii Evgheni (persoană care deține funcție-cheie)
4. Balan Ana (persoană care deține funcție-cheie)
5. Iliev Nicolai (persoană care deține funcție-cheie)
6. Gorelco Alina (persoană care deține funcție-cheie)
7. Sîtari Iulian (persoană care deține funcție-cheie)

Societatea Moldasig SA la data de 31.12.2024 deține control asupra următoarelor Societăți:

1. Asito Kapital SA (cota 99,99%)
2. Real Grup Imobil SA (cota 100%)
3. Style Design Company SA (cota 54%)

Moldasig SA

Situatii financiare individuale la data si pentru exercitiul financiar incheiat la 31 Decembrie 2024

(Toate sumele sunt exprimate in MDL, daca nu este indicat altfel)

26. Tranzacții cu părți afiliate (continuare)

Lista persoanelor afiliate din conducerea societăților fiice:

1. Oleg BOIAN
2. Gheorghe NAFORNIȚA
3. Vadim VODOVOI
4. Marcel PIRCIOG
5. Alexandra GIUGLEA
6. Marian ZLATARU
7. Alexandru COLESNICOV
8. Asito-Direct S.A.
9. Petru BUZU

Informația despre tranzacții și solduri cu părți afiliate cu care Societatea a avut relații pe parcursul anului:

	Sold la 31.12.23	Sold la 31.12.24
Calea Ferata IS	51 440	
Posta Moldovei IS	(32 216)	(19 775)
Banca de Economii SA	0	
Real Grup Imobil SA	0	
Style Design Company SA	(1 402)	(12 861)
Asito Kapital SA	0	(850 246)
Persoane cu funcții de conducere, funcții cheie	1 638	
Total	19 460	(882 882)

	Anul 2023		Anul 2024	
	Asigurări	Salarii, servicii	Asigurări	Salarii, servicii
Calea Ferata IS	70 598	(179 684)	3 436	(173 776)
Posta Moldovei IS	164 500	(282 638)	65 049	(209 258)
Banca de Economii SA				
Real Grup Imobil SA		(108 000)		(132 000)
Style Design Company SA		(147 815)		(156 436)
Asito Kapital SA				(850 246)
Persoane cu funcții de conducere, funcții cheie	22 676	(2 016 371)	2 638	(3 651 847)
Total	257 774	(2 734 508)	71 123	(5 173 563)

27. Active și datorii contingente

a) Angajamente de capital și leasing operațional

La data raportării Societatea nu face parte din angajamente de capital. Societatea are în leasing operațional încăperi unde sunt dislocate punctele de vânzări, precum și reprezentanțele sale.

b) Asigurări

Datorită naturii intensive aferente specificului activității, Societatea este subiectul diverselor tipuri de risc fizic, o mărime din mijloacele fixe sunt asigurate de alte companii de asigurări. Natura și frecvența riscurilor ramase, care nu sunt acoperite de asigurare, precum și efectul acestora asupra tranzacțiilor viitoare, nu sunt previzibile.

28. Continuitatea activității

Conducerea Societății evaluează în mod regulat performanța și capacitatea de a-și continua activitățile. Societatea dispune de resurse suficiente și îndeplinește toate cerințele Băncii Naționale a Republicii Moldova pentru indicatorii de stabilitate și solvabilitate.

MOLDASIG SA a dispus și continuă și în prezent să întreprindă măsurile necesare pentru asigurarea unui flux de lichidități suficiente pentru a-și achita obligațiile scadente, atât în condiții normale cât și în condiții de stres, depune toate eforturile posibile pentru a atinge obiectivele strategice stabilite, acordând prioritate îmbunătățirii portofoliului de asigurări și a calității activelor, în ciuda creșterii ratelor inflației, situației fragile a economiei, impredictibilitatea pieței asigurărilor din Republica Moldova, cadrului legislativ suprareglementat și în permanentă schimbare, concurenței neloiale, precum și crizei forței de muncă, fără a pune în pericol reputația asigurătorului.

29. Evenimente ulterioare datei situației pozitive financiare

Evenimente semnificative ulterioare datei situației pozitive financiare nu au existat.

Coadă Victor
Director general

Evgheni Ovrucii
Director financiar