

**DECIZIE**  
**de atribuire a contractului de achiziții publice**   
**de anulare a procedurii de atribuire**

Nr.1 din 31 decembrie 2024

1. Date cu privire la autoritatea contractantă:

Denumirea autorității contractante	IMSP „Spitalul Clinic Bălți”
Localitate	Mun. Bălți,
IDNO	1003602150732
Adresa	Mun. Bălți, str. Decebal, 101
Număr de telefon	/0231/ 58-697
Număr de fax	/0231/ 58-733
E-mail oficial	scmb@ms.md
Adresa de internet	https://scb.md
Persoana de contact (nume, prenume, telefon, e-mail)	Diana Rîbac

2. Date cu privire la procedura de atribuire:

Tipul obiectului contractului de achiziție/acordului-cadru	Bunuri <input type="checkbox"/> Servicii <input checked="" type="checkbox"/> Lucrări <input type="checkbox"/>
Obiectul achiziției	Servicii medicale de diagnosticare de înaltă performanță pentru a. 2025.
Codul CPV	85100000-0
Procedura de atribuire (se va indica din cadrul portalului guvernamental <a href="http://www.mtender.gov.md">www.mtender.gov.md</a> )	Nr: <a href="http://mtender.gov.md/plans/ocds-b3wdp1-MD-1734697445702">mtender.gov.md/plans/ocds-b3wdp1-MD-1734697445702</a> Link-ul: <a href="http://mtender.gov.md/plans/ocds-b3wdp1-MD-1734697445702">mtender.gov.md/plans/ocds-b3wdp1-MD-1734697445702</a> Data publicării: 20/12/2024
Procedura a fost inclusă în planul de achiziții publice al autorității contractante	X Da <input type="checkbox"/> Nu2 Linkul către planul de achiziții publice publicat:
Sursa de finanțare	<input type="checkbox"/> Buget de stat; X Buget CNAM; <input type="checkbox"/> Buget CNAS; <input type="checkbox"/> Surse externe; <input type="checkbox"/> Alte surse: (indicați)
Valoarea estimată (lei, fără TVA)	289742,00

3. Până la termenul-limită (data 26.12.2024, ora 16:00), au depus oferta 2 ofertanți:

Nr. crt.	Denumirea operatorului economic	IDNO	Asociații/ administratorii
1	SRL”Magnific Nord”	1010600040295	Gladun Valeriu
2	SRL”Analiticmed”	1004602002654	Negru Aurica Negru Leonid

4. Ofertanții respinși/descalificați:

Denumirea operatorului economic	Motivul respingerii/descalificării
SRL”Analiticmed”	- n-au fost propuse pozițiile: <u>Nr.1.1, 1.2,1.3, 1.4, 1.5, 1.6, 1.7, 1.42, 1.43 din lotul 1.</u>

În temeiul art. 69, al. (6), lit. b), a Legii nr. 131 din 03.07.2015 „privind achizițiile publice”, grupul de lucru IMSP SC Bălți a decis de a respinge oferta prezentată de SRL ”Analiticmed” pe motiv de - oferta nu corespunde cerințelor expuse în documentația de atribuire

5. Modalitatea de evaluare a ofertelor:

pentru fiecare lot X;

pentru mai multe loturi cumulate ;

pentru toate loturile ;

alte limitări privind numărul de loturi care pot fi atribuite aceluiași ofertant: (indicați).

Justificarea deciziei de a nu atribui contractul pe loturi \_\_\_\_\_

6. Criteriul de atribuire aplicat:

prețul cel mai scăzut X;

costul cel mai scăzut ;

cel mai bun raport calitate-preț ;

cel mai bun raport calitate-cost ;

(în cazul în care în cadrul procedurii de atribuire sunt aplicate mai multe criterii de atribuire, se vor indica toate criteriile de atribuire aplicate și denumirea loturilor aferente).

7. Informația privind factorii de evaluare aplicați:

(se va completa pentru loturile care au fost atribuite în baza criteriilor: cel mai bun raport calitate-preț sau cel mai bun raport calitate-cost)

Factorii de evaluare		Valoarea din ofertă	Punctajul calculat
Denumirea operatorului economic 1			<b>Total</b>
Denumirea factorului 1	Ponderea		
Denumirea factorului n	Ponderea		
Denumirea operatorului economic n			<b>Total</b>
Denumirea factorului 1	Ponderea		
Denumirea factorului n	Ponderea		

8. În urma examinării, evaluării și comparării ofertelor depuse în cadrul procedurii de atribuire s-a decis:

Atribuirea contractului de achiziție publică:

Nr. d/o	Denumirea lotului	Denumirea operatorului economic	Cantitate și unitate de măsură	Prețul unitar (fără TVA)	Prețul total (fără TVA)	Prețul total (inclusiv TVA)
1.1	Aortografia	SRL ”Magnific Nord”	1 exam.	4265,91	4265,91	4265,91
1.2	Ecocardiografia(M,2D,Doppler, Doppler color, doppler tisular, energetic, spectral continuu pulsativ, SOFT Q-lab,e efectuare post-procesarii datelor investigatiei cu formarea raportului)		1 exam.	697,95	697,95	697,95
1.3	Ultrasonografia vaselor magistrale cervico-cerebrale(extra-intra craniene)		1 exam.	608,85	608,85	608,85
1.4	Ultrasonografia vaselor magistrale ale membrilor superioare		1 exam.	608,85	608,85	608,85
1.5	Ultrasonografia arterelor membrilor inferioare		1 exam.	608,85	608,85	608,85
1.6	Ultrasonografia venelor membrilor inferioare		1 exam.	608,85	608,85	608,85
1.7	Videocolonoscopie diagnostica		1 exam.	1072,17	1072,17	1072,17

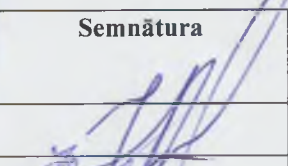




1.8	Rezonanță magnetică nucleară a creierului fără contrast la aparat 1,5 tesla	15 exam.	1905,75	28586,25	28586,25
1.9	Rezonanță magnetică nucleară a creierului cu contrast la aparat 1,5 tesla	5 exam.	3358,08	16790,40	16790,40
1.10	Rezonanță magnetică nucleară a coloanei cervicale fără contrast la aparat 1,5 tesla	2 exam.	2004,75	4009,50	4009,50
1.11	Rezonanță magnetică nucleară a coloanei cervicale cu contrast la aparat 1,5 tesla	1 exam.	3358,08	3358,08	3358,08
1.12	Rezonanță magnetică nucleară a coloanei dorsale fără contrast la aparat 1,5 tesla	2 exam.	2004,75	4009,50	4009,50
1.13	Rezonanță magnetică nucleară a coloanei dorsale cu contrast la aparat 1,5 tesla	1 exam.	3358,08	3358,08	3358,08
1.14	Rezonanță magnetică nucleară a glandei pituitare fără contrast la aparat 1,5 tesla	1 exam.	2004,75	2004,75	2004,75
1.15	Rezonanță magnetică nucleară a glandei pituitare cu contrast la aparat 1,5 tesla	1 exam.	3358,08	3358,08	3358,08
1.16	Rezonanță magnetică nucleară a coloanei lombo-sacrale fără contrast la aparat 1,5 tesla	20 exam.	2004,75	40095,00	40095,00
1.17	Rezonanță magnetică nucleară a coloanei lombo-sacrale cu contrast la aparat 1,5 tesla	1 exam.	3358,08	3358,08	3358,08
1.18	Rezonanță magnetică nucleară a rinichilor fără contrast la aparat 1,5 tesla	1 exam.	2004,75	2004,75	2004,75
1.19	Rezonanță magnetică nucleară a rinichilor cu contrast la aparat 1,5 tesla	1 exam.	3358,08	3358,08	3358,08
1.20	Rezonanță magnetică nucleară a glandei suprarenale fără contrast la aparat 1,5 tesla	1 exam.	2004,75	2004,70	2004,70
1.21	Rezonanță magnetică nucleară a glandei suprarenale cu contrast la aparat 1,5 tesla	1 exam.	3358,08	3358,08	3358,08
1.22	Rezonanță magnetică nucleară regim colangiografie (MRCP) fără contrast la aparat 1,5 tesla	1 exam.	2004,75	2004,75	2004,75
1.23	Rezonanță magnetică nucleară regim colangiografie (MRCP) la aparat 1,5 tesla	1 exam.	3358,08	3358,08	3358,08
1.24	Rezonanță magnetică nucleară a abdomenului fără contrast la aparat 1,5 tesla	1 exam.	2004,75	2004,75	2004,75
1.25	Rezonanță magnetică nucleară a abdomenului cu contrast la aparat 1,5 tesla	1 exam.	3861	3861,00	3861,00
1.26	Rezonanță magnetică nucleară pînă la 1,5 tesla a articulațiilor mari 2 filme la aparat, fără contrast	1 exam.	2207,7	2207,70	2207,70
1.27	Rezonanță magnetică nucleară pînă la 1,5 tesla a articulațiilor mari 2 filme la aparat, cu contrast	1 exam.	3727,35	3727,35	3727,35
1.28	Rezonanță magnetică nucleară a orbitelor fără contrast la aparat 1,5 tesla	1 exam.	2004,75	2004,75	2004,75
1.29	Rezonanță magnetică nucleară a orbitelor cu contrast la aparat 1,5 tesla	1 exam.	3358,08	3358,08	3358,08
1.30	Rezonanță magnetică nucleară a sinusului paranasal fără contrast la aparat 1,5 tesla	1 exam.	2004,75	2004,75	2004,75
1.31	Rezonanță magnetică nucleară a orbitelor cu contrast la aparat 1,5 tesla	1 exam.	3358,08	3358,08	3358,08
1.32	Rezonanță magnetică nucleară a a organelor bazinului mic fără contrast la aparat 1,5 tesla	1 exam.	2004,75	2004,75	2004,75
1.33	Rezonanță magnetică nucleară a organelor bazinului mic cu contrast la aparat 1,5 tesla	1 exam.	3861	3861,00	3861,00
1.34	Rezonanță magnetică nucleară a cutiei toracice fără contrast la aparat 1,5 tesla	1 exam.	2004,75	2004,75	2004,75
1.35	Rezonanță magnetică nucleară a cutiei toracice cu contrast la aparat 1,5 tesla	1 exam.	3358,08	3358,08	3358,08
1.36	Rezonanță magnetică nucleară a pancreasului fără contrast la aparat 1,5 tesla	1 exam.	1839,42	1839,42	1839,42
1.37	Rezonanță magnetică nucleară a pancreasului cu contrast la aparat 1,5 tesla	1 exam.	3358,08	3358,08	3358,08

1.38	Rezonanță magnetică nucleară a mediastinului fără contrast la aparat 1,5 tesla	1 exam.	1839,42	1839,42	1839,42
1.39	Rezonanță magnetică nucleară a mediastinului cu contrast la aparat 1,5 tesla	1 exam.	3358,08	3358,08	3358,08
1.40	Rezonanța magnetică nucleară a întregii coloane vertebrale la aparatul 1,5 Tesla, fără contrast	1 exam.	4445,1	4445,10	4445,10
1.41	Rezonanța magnetică nucleară a întregii coloane vertebrale la aparatul 1,5 Tesla, cu contrast	1 exam.	5816,25	5816,25	5816,25
1.42	Mamografia glandelor mamare (18x24) in regim digital	1 exam.	630,63	630,63	630,63
1.43	Angiografia periferică	8 exam.	9815,85	78526,80	78526,80
1.44	Tomografia computerizată spiralată cu imagine tridimensională a creierului la aparatul spiralat 64 Slices	3 exam.	974,16	2922,48	2922,48
1.45	Tomografia computerizată spiralată cu imagine tridimensională a creierului, cu contrast, la aparatul spiralat 64 Slices	1 exam.	1796,85	1796,85	1796,85
1.46	Tomografia computerizată spiralată cu imagine tridimensională a toracelui și a mediastinului fără contrast la aparatul spiralat 64 Slices	1 exam.	1011,78	1011,78	1011,78
1.47	Tomografia computerizată spiralată cu imagine tridimensională a toracelui și a mediastinului cu contrast la aparatul spiralat 64 Slices	1 exam.	2124,54	2124,54	2124,54
1.48	Tomografia computerizată spiralată cu imagine tridimensională a abdomenului fără contrast la aparatul spiralat 64 Slices	1 exam.	974,16	974,16	974,16
1.49	Tomografia computerizată spiralată cu imagine tridimensională a abdomenului cu contrast la aparatul spiralat 64 Slices	2 exam.	2083,95	4167,90	4167,90
1.50	Tomografia computerizată spiralată cu imagine tridimensională a bazinului fără contrast la aparatul spiralat 64 Slices	1 exam.	899,91	899,91	899,91
1.51	Tomografia computerizată spiralată cu imagine tridimensională a bazinului cu contrast la aparatul spiralat 64 Slices	1 exam.	1900,8	1900,80	1900,80
1.52	Tomografia computerizată spiralată cu imagine tridimensională a sinusurilor paranazale la aparatul spiralat 64 Slices	1 exam.	936,54	936,54	936,54
1.53	Tomografia computerizată spiralată cu imagine tridimensională a vertebrelor unei regiuni (cervicală/toracală/lombară) la aparatul spiralat 64 Slices	2 exam.	1067,22	2134,44	2134,44
1.54	Tomografia computerizată spiralată cu imagine tridimensională a articulațiilor mari/oaselor unei regiuni sau zone la aparatul spiralat 64 Slices	1 exam.	919,19	919,19	919,19

Anularea procedurii de achiziție publică:

Argumentare: \_\_\_\_\_

9. Componența grupului de lucru:

Nr. crt.	Numele, prenumele	Funcția în cadrul grupului de lucru	Semnătura
1.	<b>Brînză Gheorghe</b>	<b>Președintele grupului de lucru</b>	
2.	<b>Chirca Ina</b>	<b>Membrul grupului de lucru</b>	
3.	<b>Bereghici Tatiana</b>	<b>Membrul grupului de lucru</b>	
4.	<b>Bîlici Valeriu</b>	<b>Membrul grupului de lucru</b>	
5.	<b>Rîbac Diana</b>	<b>Membrul grupului de lucru</b>	
6.	<b>Bunici Irina</b>	<b>Membrul grupului de lucru</b>	