

Data primirii

21.03.19

Anexe la SNC  
 "Prezentarea situațiilor  
 financiare"  
 Aprobate de Ministerul Finanțelor  
 al Republicii Moldova

## SITUAȚIILE FINANCIARE

pentru perioada 01.01.2018 31.12.2018

Entitatea: Detasamentul de Paza Paramilitara  
 (Denumirea completă)

20199400 (Cod CUIIO) 1003600104867 (Cod IDNO)

Sediul: MD MD-2005 MUN.CHIȘINĂU; MUN.CHIȘINĂU SEC.RIȘCANI 150  
 (Cod poștal) Raionul (municipiul, UTA); Localitatea Colina Puskin, 19, , of. strada, nr, bl. Activitati de servicii privind sistemele de securizare Cod CUATM

Activitatea principală: DIRECȚIA GENERALĂ PENTRU STATISTICĂ 21. MAR. 2019 a MUNICIPIULUI CHIȘINĂU Nr. Cod CAEM, rev.2 N8020

Forma de proprietate: Proprietatea de stat Cod CFP 12

Forma organizatorico-juridică: INTREPRINDERI DE STAT Cod CFOJ 590

Date de contact: Tel. +37322292376 e-mail info@dpp.md WEB:

Numele și coordonatele al contabilului-șef: Dl (dna) Elena Grigor Unitatea de măsură: leu  
 Tel. +37369376427

Anexa 8

## Notă informativă privind veniturile și cheltuielile clasificate după natură

Indicatori	Cod rd.	Perioada de gestiune	
		precedentă	curentă
1	2	3	4
Venituri din vânzări	010	13.130.746	20.153.783
Alte venituri din activitatea operațională	020	83.430	234.490
Venituri din alte activități	030	101.947	48.434
<b>Total venituri (rd.010 + rd.020 + rd.030)</b>	<b>040</b>	<b>13.316.123</b>	<b>20.436.707</b>
Variația stocurilor	050		
Costul vânzărilor	060		
Cheltuieli privind stocurile	070	338.820	543.602
Cheltuieli cu personalul privind remunerarea muncii	080	9.466.753	14.657.313
Contribuții de asigurări sociale de stat obligatorii și prime de asigurare obligatorie de asistență medicală	090	2.571.374	3.756.561
Cheltuieli cu amortizarea și deprecierea activelor imobilizate	100	94.959	90.065
Alte cheltuieli	110	449.158	467.222
Cheltuieli din alte activități	120		
<b>Total cheltuieli (rd.050 + rd.060 + rd.070 + rd.080 + rd.090 + rd.100 + rd.110 + rd.120)</b>	<b>130</b>	<b>12.921.064</b>	<b>19.514.763</b>
Profit (pierdere) pînă la impozitare (rd.040 – rd.130)	140	395.059	921.944
Cheltuieli privind impozitul pe venit	150	63.537	158.106
<b>Profit (pierdere) net al perioadei de gestiune (rd.140 – rd.150)</b>	<b>160</b>	<b>331.522</b>	<b>763.838</b>




# BILANȚUL

Anexa 1

la 31.12.2018

r. nr.	ACTIV	Cod rd.	Sold la	
			Începutul perioadei de gestiune	Sfârșitul perioadei de gestiune
1	2	3	4	5
1.	<b>Active imobilizate</b>			
	Imobilizări necorporale	010	13.333	9.036
	Imobilizări corporale în curs de execuție	020		
	Terenuri	030		
	Mijloace fixe	040	514.796	437.908
	Resurse minerale	050		
	Active biologice imobilizate	060		
	Investiții financiare pe termen lung în părți neafiliate	070	270	270
	Investiții financiare pe termen lung în părți afiliate	080		
	Investiții imobiliare	090		
	Creanțe pe termen lung	100		
	Avansuri acordate pe termen lung	110		
	Alte active imobilizate	120		
	<b>Total active imobilizate</b> (rd.010 + rd.020 + rd.030 + rd.040 + rd.050 + rd.060 + rd.070 + rd.080 + rd.090 + rd.100 + rd.110 + rd.120)	130	528.399	447.214
2.	<b>Active circulante</b>			
	Materiale	140	13.129	16.042
	Active biologice circulante	150		
	Obiecte de mică valoare și scurtă durată	160	58.277	286.067
	Producția în curs de execuție și produse	170		
	Mărfuri	180		
	Creanțe comerciale	190	1.746.039	3.486.520
	Creanțe ale părților afiliate	200		
	Avansuri acordate curente	210	22.601	18.431
	Creanțe ale bugetului	220		
	Creanțe ale personalului	230	43.876	96.273
	Alte creanțe curente	240	8.919	82.749
	Numerar în casierie și la conturi curente	250	1.756.370	1.032.907
	Alte elemente de numerar	260	44.131	145.188
	Investiții financiare curente în părți neafiliate	270		
	Investiții financiare curente în părți afiliate	280		
	Alte active circulante	290	39.178	79.578
	<b>Total active circulante</b> (rd.140 + rd.150 + rd.160 + rd.170 + rd.180 + rd.190 + rd.200 + rd.210 + rd.220 + rd.230 + rd.240 + rd.250 + rd.260 + rd.270 + rd.280 + rd.290)	300	3.732.520	5.243.755
	<b>Total active (rd.130 + rd.300)</b>	310	4.260.919	5.690.969



Nr	PASIV	Cod rd.	Sold la	
			Începutul perioadei de gestiune	Sfârșitul perioadei de gestiune
1	2	3	4	5
<b>3.</b>	<b>Capital propriu</b>			
	Capital social și suplimentar	320	167.146	167.146
	Rezerve	330	2.208.994	2.470.975
	Corecții ale rezultatelor anilor precedenți	340	X	
	Profit nerepartizat (pierdere neacoperită) al anilor precedenți	350	530.434	
	Profit net (pierdere netă) al perioadei de gestiune	360	X	763.838
	Profit utilizat al perioadei de gestiune	370	X	
	Alte elemente de capital propriu	380		
	<b>Total capital propriu</b> (rd.320 + rd.330 + rd.340 + rd.350 + rd.360 - rd.370 + rd.380)	390	2.906.574	3.401.959
<b>4.</b>	<b>Datorii pe termen lung</b>			
	Credite bancare pe termen lung	400		
	Împrumuturi pe termen lung	410		
	Datorii pe termen lung privind leasingul financiar	420		
	Alte datorii pe termen lung	430		
	<b>Total datorii pe termen lung (rd.400 + rd.410 + rd.420 + rd.430)</b>	440		
<b>5.</b>	<b>Datorii curente</b>			
	Credite bancare pe termen scurt	450		
	Împrumuturi pe termen scurt	460		
	Datorii comerciale	470	9.458	10.319
	Datorii față de părțile afiliate	480		
	Avansuri primite curente	490		
	Datorii față de personal	500	698.426	1.338.309
	Datorii privind asigurările sociale și medicale	510	339.502	414.388
	Datorii față de buget	520	273.067	448.252
	Venituri anticipate curente	530		
	Datorii față de proprietari	540		
	Finanțări și încasări cu destinație specială curente	550		
	Provizioane curente	560		
	Alte datorii curente	570	33.892	77.742
	<b>Total datorii curente</b> (rd.450 + rd.460 + rd.470 + rd.480 + rd.490 + rd.500 + rd.510 + rd.520 + rd.530 + rd.540 + rd.550 + rd.560 + rd.570)	580	1.354.345	2.289.010
	<b>Total pasive (rd.390 + rd.440 + rd.580)</b>	590	4.260.919	5.690.969



## SITUAȚIA DE PROFIT ȘI PIERDERE

de la 01.01.2018 pînă la 31.12.2018


Indicatori	Cod rd.	Perioada de gestiune	
		precedentă	curentă
1	2	3	4
Venituri din vânzări	010	13.130.746	20.153.783
Costul vânzărilor	020	10.544.816	15.498.996
Profit brut (pierdere brută) (rd.010 – rd.020)	030	2.585.930	4.654.787
Alte venituri din activitatea operațională	040	83.430	234.490
Cheltuieli de distribuire	050		
Cheltuieli administrative	060	2.376.248	4.015.305
Alte cheltuieli din activitatea operațională	070		462
Rezultatul din activitatea operațională: profit (pierdere) (rd.030 + rd.040 – rd.050 – rd.060 – rd.070)	080	293.112	873.510
Rezultatul din alte activități: profit (pierdere)	090	101.947	48.434
Profit (pierdere) pînă la impozitare (rd.080 + rd.090)	100	395.059	921.944
Cheltuieli privind impozitul pe venit	110	63.537	158.106
Profit net (pierdere netă) al perioadei de gestiune (rd.100 – rd.110)	120	331.522	763.838

Anexa 3

## SITUAȚIA MODIFICĂRILOR CAPITALULUI PROPRIU

de la 01.01.2018 pînă la 31.12.2018


Nr. d/o	Indicatori	Cod rd.	Sold la începutul perioadei de gestiune	Majorări	Diminuări	Sold la sfîrșitul perioadei de gestiune
1	2	3	4	5	6	7
1	Capital social și suplimentar					
	Capital social	010	167.146			167.146
	Capital suplimentar	020				
	Capital nevărsat	030	0	0	0	0
	Capital neînregistrat	040				
	Capital retras	050	0	0	0	0
	Total capital social și suplimentar (rd.010 + rd.020 + rd.030 + rd.040 + rd.050)	060	167.146			167.146
2	Rezerve					
	Capital de rezervă	070	11.351			11.351
	Rezerve statutare	080	1.966.759	281.792		2.248.551
	Alte rezerve	090	230.884	82.881	102.692	211.073
	Total rezerve (rd.070 + rd.080 + rd.090)	100	2.208.994	364.673	102.692	2.470.975
3	Profit nerepartizat (pierdere neacoperită)					
	Corecții ale rezultatelor anilor precedenți	110				
	Profit nerepartizat (pierdere neacoperită) al anilor precedenți	120	530.434		530.434	
	Profit net (pierdere netă) al perioadei de gestiune	130	X	763.838		763.838
	Profit utilizat al perioadei de gestiune	140	X	0	0	0
	Rezultatul din tranziția la noile reglementări contabile	150				
	Total profit nerepartizat (pierdere neacoperită) (rd.110 + rd.120 + rd.130 + rd.140 + rd.150)	160	530.434	763.838	530.434	763.838
4	Alte elemente de capital propriu, din care	170				
	Diferențe din reevaluare	171				
	Subvenții entităților cu proprietate publică	172				
	Total capital propriu (rd.060 + rd.100 + rd.160 + rd.170)	180	2.906.574	1.128.511	633.126	3.401.959



## SITUAȚIA FLUXURILOR DE NUMERAR

de la 01.01.2018 pînă la 31.12.2018

Indicatori	Cod rd.	Perioada de gestiune	
		precedentă	curentă
1	2	3	4
<b>Fluxuri de numerar din activitatea operațională</b>			
Încasări din vânzări	010	15.334.648	22.415.301
Plăți pentru stocuri și servicii procurate	020	720.929	1.399.924
Plăți către angajați și organe de asigurare socială și medicală	030	11.683.709	16.933.385
Dobinzi plătite	040		
Plata impozitului pe venit	050	45.000	63.600
Alte încasări	060	101.261	241.041
Alte plăți	070	3.162.958	4.764.512
<b>Fluxul net de numerar din activitatea operațională (rd.010 – rd.020 – rd.030 – rd.040 – rd.050 + rd.060 – rd.070)</b>	<b>080</b>	<b>-176.687</b>	<b>-505.079</b>
<b>Fluxuri de numerar din activitatea de investiții</b>			
Încasări din vânzarea activelor imobilizate	090		
Plăți aferente intrărilor de active imobilizate	100		
Dobinzi încasate	110		
Dividende încasate	120		
Alte încasări (plăți)	130		
<b>Fluxul net de numerar din activitatea de investiții (rd.090 – rd.100 + rd.110 + rd.120 ± rd.130)</b>	<b>140</b>	<b>0</b>	
<b>Fluxuri de numerar din activitatea financiară</b>			
Încasări sub formă de credite și împrumuturi	150		
Plăți aferente rambursării creditelor și împrumuturilor	160		
Dividende plătite	170	207.462	165.761
Încasări din operațiuni de capital	180		
Alte încasări (plăți)	190	101.947	48.434
<b>Fluxul net de numerar din activitatea financiară (rd.150 – rd.160 – rd.170 + rd.180 ± rd.190)</b>	<b>200</b>	<b>-105.515</b>	<b>-117.327</b>
<b>Fluxul net de numerar total (± rd.080 ± rd.140 ± rd.200)</b>	<b>210</b>	<b>-282.202</b>	<b>-622.406</b>
Diferențe de curs valutar favorabile (nefavorabile)	220		
<b>Sold de numerar la începutul perioadei de gestiune</b>	<b>230</b>	<b>2.082.703</b>	<b>1.800.501</b>
<b>Sold de numerar la sfîrșitul perioadei de gestiune (± rd.210 ± rd.220 + rd.230)</b>	<b>240</b>	<b>1.800.501</b>	<b>1.178.095</b>



## Date generale

1. Certificat de înregistrare a entității, eliberat de Camera Înregistrării de Stat.

Număr de înregistrare \_\_\_\_\_ Data înregistrării 29.05.2005 Seria MD \_\_\_\_\_ Număr 0036980

2. Capital social înregistrat de Camera Înregistrării de Stat:

data 29.05.2005, suma 167.146 lei, inclusiv:

1) cota statului \_\_\_\_\_ lei,

2) cota deținătorilor a cel puțin 20% \_\_\_\_\_ lei,

Modificări ulterioare:

a) \_\_\_\_\_, suma \_\_\_\_\_ lei, inclusiv cota statului \_\_\_\_\_ lei,

b) \_\_\_\_\_, suma \_\_\_\_\_ lei, inclusiv cota statului \_\_\_\_\_ lei,

3. Entitățile, activitatea cărora necesită licență, indică:

Licența în vigoare:

) Număr \_\_\_\_\_, data eliberării \_\_\_\_\_

Termen de valabilitate \_\_\_\_\_

Tipul de activitate \_\_\_\_\_

Organul care a eliberat licența \_\_\_\_\_

4. Numărul mediu scriptic al personalului în perioada de gestiune \_\_\_\_\_ 360 persoane, inclusiv pe categorii:

1) personal administrativ \_\_\_\_\_ 10 persoane,

2) muncitori \_\_\_\_\_ 350 persoane,

5. Numărul personalului la 31.12.2018 \_\_\_\_\_ 393 persoane.

6. Remunerarea personalului entității în perioada de gestiune \_\_\_\_\_ 14.657.313 lei.

7. Remunerarea membrilor organelor de administrare, de conducere și supraveghere și alte angajamente apărute sau asumate în legătură cu pensiile membrilor actuali sau ale foștilor membri ai acestor organe, pe categorii \_\_\_\_\_ 180.000 lei.

8. Avansurile și creditele acordate membrilor organelor specificate la pct.7 \_\_\_\_\_ lei, inclusiv rambursate \_\_\_\_\_ lei.

9. Valoarea activelor imobilizate și circulante, înregistrate în calitate de gaj<sup>1</sup>

1) valoarea de gaj \_\_\_\_\_ lei,

2) valoarea contabilă \_\_\_\_\_ lei.

10. Numărul acțiunilor ordinare la finele perioadei de gestiune \_\_\_\_\_ unități.

11. Profit net (pierdere netă) a perioadei de gestiune pentru o acțiune ordinară:

1) profit \_\_\_\_\_ lei,

2) pierdere \_\_\_\_\_ lei.

12. Dividende calculate pentru o acțiune ordinară pentru perioada de gestiune:

1) plătite \_\_\_\_\_ lei,

2) planificate pentru plată \_\_\_\_\_ lei.

13. Valută străină disponibilă, recalculată în monedă națională a Republicii Moldova – total \_\_\_\_\_ lei,

inclusiv (lei, denumirea și codul valutei):


) \_\_\_\_\_ codul valutei \_\_\_\_\_

14. Numerar legat – total \_\_\_\_\_ lei.

În rândurile, în care se înscriu sumele de gaj, în toate coloanele din fracție se reflectă:

a) la numărător – valoarea de gaj;

b) la numitor – valoarea contabilă



### Informațiile privind activele imobilizate


de la 01.01.2018 pînă la 31.12.2018

Indicatori	Nr. rînd	Existența la începutul perioadei (la costul de intrare)	Amortizarea acumulată la începutul perioadei	Deprecierea acumulată la începutul perioadei	Intrarea în cursul perioadei (la costul de intrare)	Leșirea în cursul perioadei (la costul de intrare)	Existența la sfîrșitul perioadei (la costul de intrare)	Amortizarea acumulată la sfîrșitul perioadei	Deprecierea acumulată la sfîrșitul perioadei
	1	2	3	4	5	6	7	8	9
1. Imobilizări necorporale în curs de execuție	100								
2. Imobilizări necorporale în utilizare, total inclusiv:	200	31.833	18.500		2.437		34.270	25.234	
2.1 brevete și mărci	210								
2.2. licențe de activitate	220	2.500	2.500				2.500	2.500	
2.3. programe informatice	230	29.333	16.000		2.437		31.770	22.734	
3. Imobilizări corporale în curs de execuție	300								
4. Terenuri	400		x					x	
5. Mijloace fixe, total din care:	500	2.589.025	2.074.229		6.443		2.595.468	2.157.560	
5.1. clădiri	510	571.728	537.319				571.728	544.321	
5.2. construcții speciale	520	211.063	189.735				211.063	192.435	
5.3. mașini, utilaje, instalații de transmisie	530	284.770	277.866		6.443		291.213	280.153	
inclusiv: tehnică de calcul	531	50.338	50.338		6.443		56.781	50.516	
5.4. mijloace de transport	540	1.435.479	983.324				1.435.479	1.054.666	
5.5. instrumente și inventar	550								
5.6. costuri ulterioare aferente obiectelor neînregistrate în bilanș	560								
5.7. mijloace fixe primite în leasing financiar	570								
5.8. mijloace fixe primite în gestiune economică	580								
5.9. alte mijloace fixe	590	85.985	85.985				85.985	85.985	
6. Resurse minierale	600								
7. Investiții imobiliare, total	700								



Creanțe, investiții financiare și datorii pe termen lung aferente nerezidenților, *cu excepția fondatorilor*


Indicatori	Cod rd./ cod țară	Sold la începutul perioadei de gestiune	Modificări în perioada de gestiune			Sold la sfârșitul perioadei de gestiune
			Intrări/ majorări	Ieșiri/ diminuări	Diferențe de curs valutar	
1	2	3	4	5	6	7
<b>Creanțe și investiții financiare pe termen lung – total</b>	<b>010</b>					
Creanțe comerciale, <i>inclusiv pe țări:</i>	020					
Avansuri acordate, <i>inclusiv pe țări:</i>	030					
Imprumuturi acordate și creanțe privind leasingul financiar, <i>inclusiv pe țări:</i>	040					
Depozite, <i>inclusiv pe țări:</i>	050					
Alte creanțe și investiții financiare, <i>inclusiv pe țări:</i>	060					
<b>Datorii pe termen lung – total</b>	<b>070</b>					
Datorii comerciale, <i>inclusiv pe țări:</i>	080					
Avansuri primite, <i>inclusiv pe țări:</i>	090					
Credite bancare, imprumuturi și datorii privind leasingul financiar, <i>inclusiv pe țări:</i>	100					
Alte datorii, <i>inclusiv pe țări:</i>	110					






Creanțe, investiții financiare și datorii curente aferente fondatorilor nerезidenți

Indicatori	Cod rd./cod țară	Sold la începutul perioadei de gestiune		Modificări în perioada de gestiune			Sold la sfârșitul perioadei de gestiune		
		La care termenul de plată nu a sosit sau este expirat pînă la un an	Termenul expirat mai mult de un an	Total	Intrări/majorări Transferări din active și datorii pe termen lung în active și datorii curente	Ieșiri/diminuări	Diferențe de curs valutar	La care termenul de plată nu a sosit sau este expirat pînă la un an	Termenul expirat mai mult de un an
1	2	3	4	5	6	7	8	9	10
<b>Creanțe și investiții financiare curente – total</b>	010								
Creanțe comerciale, inclusiv pe țări:	020								
Avansuri acordate, inclusiv pe țări:	030								
Împrumuturi acordate și creanțe privind leasingul financiar, inclusiv pe țări:	040								
Alte creanțe și investiții financiare, inclusiv pe țări:	050								
<b>Datorii curente – total</b>	060								
Datorii comerciale, inclusiv pe țări:	070								
Avansuri primite, inclusiv pe țări:	080								
Credite bancare, împrumuturi și datorii privind leasingul financiar, inclusiv pe țări:	090								
Datorii privind dividendele calculate, inclusiv pe țări:	100								
Alte datorii, inclusiv pe țări:	110								



Creeanțe, investiții financiare și datorii curente aferente nerezidenților, cu excepția fondatorilor

Indicatori	Cod rd./cod țară	Sold la începutul perioadei de gestiune		Modificări în perioada de gestiune			Sold la sfârșitul perioadei de gestiune						
		La care termenul de plată nu a sosit sau este expirat până la un an	Termenul expirat mai mult de un an	Total	Intrări/majorări	Ieșiri/diminuări	Diferențe de curs valutar	La care termenul de plată nu a sosit sau este expirat până la un an	Termenul expirat mai mult de un an				
										3	4	5	6
1	2												
Creeanțe și investiții financiare curente – total	010												
Creeanțe comerciale, inclusiv pe țări:	020												
Avansuri acordate, inclusiv pe țări:	030												
Împrumuturi acordate și creeanțe privind leasingul financiar, inclusiv pe țări:	040												
Depozite, inclusiv pe țări:	050												
Alte creeanțe și investiții financiare, inclusiv pe țări:	060												
Datorii curente – total	070												
Datorii comerciale, inclusiv pe țări:	080												
Avansuri primite, inclusiv pe țări:	090												
Credite bancare, împrumuturi și datorii privind leasingul financiar, inclusiv pe țări:	100												
Alte datorii, inclusiv pe țări:	110												



Tabelul 5

## Investiții financiare în străinătate și participarea nerezidenților în capitalul social

Indicatori	Cod rd./ cod țară	Sold la începutul perioadei de gestiune	Intrări/ majorări	Ieșiri/ diminuări	Sold la sfârșitul perioadei de gestiune
1.	2	3	4	5	6
<b>Investiții financiare</b>	010				
Cote de participație și acțiuni de până la 10% inclusiv, în capitalul social al entităților nerezidente, <i>inclusiv pe țări:</i>	020				
Cote de participație și acțiuni de peste 10% în capitalul social al entităților nerezidente, <i>inclusiv pe țări:</i>	030				
<b>Capital social</b>	040				
Cote de participație și acțiuni de până la 10% inclusiv, <i>inclusiv pe țări:</i>	050				
Cote de participație și acțiuni de peste 10%, <i>inclusiv pe țări:</i>	060				

Tabelul 7

## Bunuri ale nerezidenților înregistrate în conturi extrabilanțiere

Indicatori	Cod rd./ cod țară	Sold la începutul perioadei de gestiune	Intrări/ diminuări	Ieșiri/ micșorări	Sold la sfârșitul perioadei de gestiune
1	2	3	4	5	6
<b>Bunuri primite în baza contractelor de comision, <i>inclusiv pe țări</i></b>	010				
Bunuri primite spre prelucrare, <i>inclusiv pe țări</i>	020				
Bunuri obținute din materialele prelucrate, <i>inclusiv pe țări</i>	030				



## Venituri și cheltuieli aferente tranzacțiilor cu nerezidenții

Indicatori	Cod rd.	Perioada de gestiune	
		precedentă	curentă
1	2	3	4
<b>Venituri – total</b>	010		
Venituri aferente bunurilor procurate și vândute peste hotare fără trecerea frontierei de stat a Republicii Moldova, inclusiv pe țări:	020		
Venituri din dobânzi aferente activității operaționale și altor activități, inclusiv pe țări:	030		
Venituri din dividende și participații în alte entități, inclusiv pe țări:	040		
Venituri din decontarea datoriilor cu termenul de prescripție expirat, inclusiv pe țări:	050		
Alte venituri, inclusiv pe țări:	060		
<b>Cheltuieli – total</b>	070		
Cheltuieli aferente bunurilor procurate și vândute peste hotare fără trecerea frontierei de stat a Republicii Moldova, inclusiv pe țări:	080		
Cheltuieli privind dobânzile, inclusiv pe țări:	090		
Cheltuieli și provizioane aferente creanțelor comerciale și altor creanțe compromise, inclusiv pe țări:	100		
Alte cheltuieli, inclusiv pe țări:	110		

Persoanele responsabile de semnarea rapoartelor financiare ale entității\*

\* conform art.36 din Legea contabilității

