

BIROUL NAȚIONAL DE STATISTICĂ
SECȚIA STATISTICĂ DROCHIA
IDNO 1006601000200

Nr. _____ 20 _____

Anexe la SNC

"Prezentarea situațiilor financiare"

Aprobat de Ministerul Finanțelor

al Republicii Moldova

_____ 20 _____

Data primirii

Primit: = *[Signature]*

SITUAȚIILE FINANCIARE
pentru perioada 01 ianuarie 2020 - 31 decembrie 2020

Entitatea Firma Comerciala "Antratit" **20421666**
(Denumirea completă) Cod CUIIO

Societate cu Raspundere Limitata **1003607150162**

Cod IDNO

Sediul: MD5202 or. Drochia, str. Mircea cel Batran, 15a **3601**
Cod poștal Raionul (municipiul, UTA); Localitatea Cod CUATM

Activitatea principală comert **4671**
Cod CAEM, rev 2

Forma de proprietate privata Cod CFP

Forma organizatorico-juridică SRL **16**
Cod CFOJ

Unitatea de măsură: leu

Date de contact: Tel. 0252-2-86-73 e-mail srlantratit@gmail.com

WEB _____

Numele și coordonatele al contabilului-șef: DI (dna) Dibrianschi Lucia

Tel. 069-23-12-43

Numărul mediu al salariaților în perioada de gestiune 19 persoane

Persoanele responsabile de semnarea rapoartelor financiare:

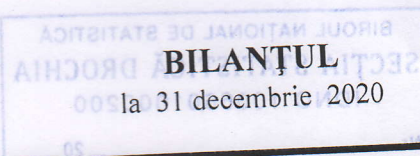
Administrator Dibrianschi Boris

Contabil șef Dibrianschi Lucia




*conform art.30 din Legea contabilitații și raportări financiare nr.287/2017





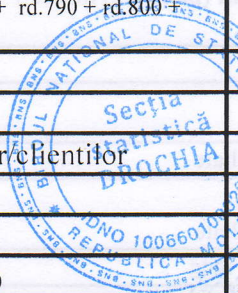
Nr. cpt.	ACTIV	Cod rd.	Sold la	
			Începutul perioadei de gestiune	Sfârșitul perioadei de gestiune
1	2	3	4	5
A.	ACTIVE IMOBILIZATE			
	I. Imobilizări necorporale			
	1. Imobilizări necorporale în curs de execuție	010		
	2. Imobilizări necorporale în exploatare, total	020	0	0
	din care:	021		
	2.1. concesiuni, licențe și mărci	022		
	2.2. drepturi de autor și de titluri de protecție	023		
	2.3. programe informatice	024		
	2.4. alte imobilizări necorporale	030		
	3. Fondul comercial	040		
	4. Avansuri acordate pentru imobilizări necorporale	050	0	0
	Total imobilizări necorporale (rd.010+rd.020+rd.030+rd.040)			
	II. Imobilizări corporale			
	1. Imobilizări corporale în curs de execuție	060	58 979	50 914
	2. Terenuri	070	50 895	50 895
	3. Mijloace fixe, total	080	4 584 637	5 285 871
	din care:	081	2 146 683	2 021 801
	3.1. clădiri	082	1 036 062	1 035 603
	3.2. construcții speciale	083	418 548	230 636
	3.3. mașini, utilaje și instalații tehnice	084	899 133	1 922 625
	3.4. mijloace de transport	085	84 211	75 206
	3.5. inventar și mobilier	086		
	3.6. alte mijloace fixe	090		
	4. Resurse minerale	100		
	5. Active biologice imobilizate	110		
	6. Investiții imobiliare	120		
	7. Avansuri acordate pentru imobilizări corporale	130	4 694 511	5 387 680
	Total imobilizări corporale (rd.060+rd.070+rd.080+rd.090+rd.100+rd.110+rd.120)			
	III. Investiții financiare pe termen lung			
	1. Investiții financiare pe termen lung în părți neafiliate	140	-	
	2. Investiții financiare pe termen lung în părți afiliate, total	150	0	0
	din care:	151		
	2.1. acțiuni și cote de participație deținute în părțile afiliate	152		
	2.2. împrumuturi acordate în părți afiliate, total	153		
	2.3. împrumuturi acordate în aferența intereselor de participare	154		
	3.4. alte investiții financiare	160	0	0
	Total investiții financiare pe termen lung (rd.140+rd.150)			
	IV. Creanțe pe termen lung și alte active imobilizate			
	1. Creanțe comerciale pe termen lung	170		

Nr. crt.	ACTIV	Cod rd.	Sold la	
			Începutul perioadei de gestiune	Sfârșitul perioadei de gestiune
1	2	3	4	5
	2. Creanțe ale părților afiliate pe termen lung	180		
	inclusiv: creanțe aferente intereselor de participare	181		
	3. Alte creanțe pe termen lung	190		
	4. Cheltuieli anticipate pe termen lung	200		
	5. Alte active imobilizate	210		
	Total creanțe pe termen lung și alte active imobilizate (rd.060+rd.170+rd.180+rd.190+rd.200+rd.210)	220	0	0
	Total active imobilizate (rd.050 + rd.130 + rd.160 + rd.220)	230	4 694 511	5 387 680
B.	Active circulante			
	I. Stocuri			
	1. Materiale și obiecte de mică valoare și scurtă durată	240	864 670	643 033
	2. Active biologice circulante	250		
	3. Producția în curs de execuție și produse	260		
	4. Produse și mărfuri	270	9 530 017	12 940 394
	5. Avansuri acordate pentru stocuri	280	381 755	288 530
	Total stocuri (rd.240 + rd.250 + rd.260 + rd.270+rd.280)	290	10 776 442	13 871 957
	II. Creanțe curente și alte creanțe circulante			
	1. Creanțe comerciale curente	300	3 987 963	4 234 745
	2. Creanțe ale părților afiliate curente	310		
	inclusiv: creanțe aferente intereselor de participare	311		
	3. Creanțe ale bugetului	320	301 467	650 373
	4. Creanțe ale personalului	330	11 332	0
	5. Alte creanțe curente	340	143 839	143 839
	6. Cheltuieli anticipate curente	350	176 482	178 426
	7. Alte active circulante	360		
	Total creanțe curente și alte creanțe circulante (rd.300 + rd.310 + rd.320 + rd.330+rd.340+rd.350+rd.360)	370	4 621 083	5 207 383
	III. Investiții financiare curente			
	1. Investiții financiare curente în părți neafiliate	380		
	2. Investiții financiare curente în părți afiliate, total	390	0	0
	din care:			
	2.1. acțiuni și cote de participație deținute în părțile afiliate	391		
	2.2. imprumuturi acordate părților afiliate	392		
	2.3. imprumuturi acordate aferente intereselor de participare	393		
	2.4. alte investiții financiare în părți afiliate	394		
	Total investiții financiare curente (rd.380+rd.390)	400	0	0
	IV. Numerar și stocuri bănești	410	10 096 952	4 196 250
	Total active circulante (rd.290+rd.370 + rd.400 + rd.410)	300	25 494 477	23 275 590
	Total active (rd.230 + rd.420)	310	30 188 988	28 663 270



Nr. cpt.	PASIV	Cod rd.	Sold la	
			Începutul perioadei de gestiune	Sfârșitul perioadei de gestiune
1	2	3	4	5
C.	CAPITAL PROPRIU			
	I. Capital social și neînregistrat			
	1. Capital social	440	4 298 000	4 298 000
	2. Capital nevărsat	450		
	3. Capital neînregistrat	460		
	4. Capital retras	470		
	5. Patrimoniu primit de la stat cu drept de proprietate	480		
	Total capital social și neînregistrat (rd.440+rd.450+rd.470+rd.480)	490	4 298 000	4 298 000
		500		
	II. Prime de capital			
	III. Rezerve			
	1. Capital de rezervă	510	237 077	237 077
	2. Rezerve statutare	520	42 878	42 878
	3. Alte rezerve	530	37 595	37 595
	Total rezerve (rd.510+rd.520+rd.530)	540	317 550	317 550
	IV. Profit (pierdere)			
	1. Corecții ale rezultatelor anilor precedenți	550	X	
	2. Profit nerepartizat (pierdere neacoperită) al anilor precedenți	560	25 174 287	24 124 287
	3. Profit net (pierdere netă) al perioadei de gestiune	570	X	-219 172
	4. Profit utilizat al perioadei de gestiune	580	X	
	Total profit (pierdere) (rd.550 + rd.560 + rd.570 + rd.580)	590	25 174 287	23 905 115
		600		
	V. Rezerve din reevaluare	610		
	VI. Alte elemente de capital propriu			
	TOTAL CAPITAL PROPRIU (rd.490 + rd.500+ rd.540 + rd.590+ rd.600+ rd.610)	620	29 789 837	28 520 665
D.	DATORII PE TERMEN LUNG			
	1. Credite bancare pe termen lung	630	1000	0
	2. Împrumuturi pe termen lung	640	0	0
	din care:	641		
	2.1. împrumuturi din emisiunea de obligațiuni inclusiv: împrumuturi din emisiunea de obligațiuni convertibile	642		
	2.2. alte împrumuturi pe termen lung	643		
	3. Datorii comerciale pe termen lung	650		
	4. Datorii fata de persoane afiliate pe termen lung inclusiv: datorii aferente intereselor de participare	660		
		661		
	5. Avansuri primite pe termen lung	670		
	6. Venituri anticipate pe termen lung	680		
	7. Alte datorii pe termen lung	690		
	TOTAL DATORII PE TERMEN LUNG (rd.630 + rd.640 + rd.650 + rd.660+rd.670+rd.680+rd.690)	700	1000	0
E.	DATORII CURENTE			

Nr. cpt.	PASIV	Cod rd.	Sold la	
			Începutul perioadei de gestiune	Sfârșitul perioadei de gestiune
1	2	3	4	5
	1. Credite bancare pe termen scurt	710		
	2. Împrumuturi pe termen scurt, total	720	0	0
	din care:			
	2.1. împrumuturi din emisiunea de obligațiuni	721		
	inclusiv: împrumuturi din emisiunea de obligațiuni convertibile	722		
	2.2. alte împrumuturi pe termen scurt	723		
	3. Datorii comerciale curente	730	119 967	18 274
	4. Datorii față de părțile afiliate curente	740		
	inclusiv: datorii aferente intereselor de participare	741		
	5. Avansuri primite curente	750	12 500	26 100
	6. Datorii față de personal	760	189 657	234
	7. Datorii privind asigurările sociale și medicale	770	53 830	57 347
	8. Datorii față de buget	780	22 197	40 650
	9. Datorii față de proprietari	790		
	10. Venituri anticipate curente	800		
	11. Alte datorii curente	810		
	TOTAL DATORII CURENTE (rd.710+ rd.720 + rd.730 + rd.740 + rd.750 + rd.760 + rd.770 + rd.780 + rd.790 + rd.800 + rd.810)	820	398 151	142 605
F.	PROVIZIOANE			
	1. Provizioane pentru beneficii angajatorilor	830		
	2. Provizioane pentru garanții acordate cumpărătorilor clienților	840		
	3. Provizioane pentru impozite	850		
	4. Alte provizioane	860		
	TOTAL PROVIZIOANE (rd.830+ rd.840 + rd.850 + rd.860)	870	0	0
	TOTAL PASSIVE (rd.620 + rd.700 + rd.820 + rd.870)	880	30 188 988	28 663 270



SITUAȚIA DE PROFIT ȘI PIERDERE
de la 01 ianuarie 2020 pînă la 31 decembrie 2020

Indicatori	Cod rd.	Perioada de gestiune	
		precedenta	curenta
1	2	3	4
Venituri din vânzări, total	010	39 761 848	23 548 220
din care:			
venitul din vânzarea produselor și mărfurilor	011	38 904 199	22 569 561
venitul din prestarea serviciilor și executarea lucrărilor	012	857 649	858 659
venitul din contracte de construcție	013		
venitul din contracte de leasing	014		120 000
venitul din contracte de microfinanțare	015		
Alte venituri din vânzări	016		
Costul vânzărilor, total	020	34 742 770	19 908 810
din care:			
valoarea contabilă a produselor și mărfurilor vândute	021	34 688 285	19 799 892
costul serviciilor prestate și lucrărilor executate terților	022	54 485	108 918
costuri aferente contractelor de construcție	023		
costuri aferente contractelor de leasing	024		
costuri aferente contractelor de microfinanțare	025		
alte costuri aferente vânzărilor	026		
Profit brut (pierdere brută) (rd.010 – rd.020)	030	5 019 078	3 639 410
Alte venituri din activitatea operațională	040	120 000	24 366
Cheltuieli de distribuire	050	1 589 866	1 080 741
Cheltuieli administrative	060	3 043 988	3 052 913
Alte cheltuieli din activitatea operațională	070	86 184	289 815
Rezultatul din activitatea operațională: profit (pierdere) (rd.030 + rd.040 – rd.050 – rd.060 – rd.070)	080	419 040	-759 693
Venituri financiare, total	090	451 245	801 991
din care:			
venituri din interese de participare	091		
inclusiv: veniturile obținute de la părțile afiliate	092		
venituri din dobânzi	093	110 242	164 272
inclusiv: veniturile obținute de la părțile afiliate	094		
venituri din alte investiții financiare pe termen lung	095		
inclusiv: veniturile obținute de la părțile afiliate	096		
venituri aferente ajustărilor de valoare privind investițiile financiare pe termen lung și curente	097		
venituri din ieșirea investițiilor financiare	098	341 003	637 717
venituri aferente diferențelor de curs valutar și de sumă	099		2
Cheltuieli financiare, total	100	123 423	261 470
din care:			
Cheltuieli privind dobânzile	101		25 631
inclusiv: veniturile obținute de la părțile afiliate	102		
cheltuieli aferente ajustărilor de valoare privind investițiile financiare pe termen lung și curente	103		
cheltuieli aferente ieșirii investițiilor financiare	104	123 423	235 839
cheltuieli aferente diferențelor de curs valutar și de sumă	105		
Rezultatul profit (pierdere) financiar(ă) (rd.090-rd.100)	110	327 822	540 521
Venituri cu active imobilizate și excepționale	120		
Cheltuieli cu active imobilizate și excepționale	130		
Rezultatul din operațiuni cu active imobilizate și excepționale: profit (pierdere) (rd.120-rd.130)	140	0	0
Rezultatul din alte activități: profit (pierdere) (rd.110+rd.140)	150	327 822	540 521
Profit (pierdere) pînă la impozitare (rd.080 + rd.150)	160	746 862	-219 172
Cheltuieli privind impozitul pe venit	170	72 247	
Profit net (pierdere netă) al perioadei de gestiune (rd.160 - rd.170)	180	674 615	-219 172