


U

26.04.2018  
Data primirii

*Chilly*



Anexa la SNC  
"Prezentarea situațiilor financiare"  
Aprobat de Ministerul Finanțelor  
al Republicii Moldova

## SITUAȚIILE FINANCIARE

pentru perioada anul 2017

Entitatea Intreprinderea de Stat „Servicii Paza” a MAI Cod CUTIO 4 0 7 3 6 3 5 0  
(Denumirea completă)

1 1 0 1 1 0 1 6 1 0 1 0 1 4 1 3 5 1 0 1 6 1  
Cod IDNO

Sediul: MD 2 0 1 1 2 mun. Chisinau, str. Mitropolit Varlaam, 79 Cod CUATM 0 1 1 3 1 0 1  
Cod poștal Raionul (municipiul, UTA); Localitatea

Activitatea principală Activitatea particulara de paza strada, nr., bl. N 8 0 1 1 0 1  
Cod CAEM, rev.2

Forma de proprietate de stat Cod CFP 1 2 1  
Forma organizatorico-juridică

Date de contact: Tel. 0 22 256 206/256 218 e-mail contabil-sef@serviciipaza.md  
WEB www.serviciipaza.md Cod CFOJ

Unitatea de măsură: leu

Numele și coordonatele al contabilului-șef: DI (dna) Bîrsan Tatiana  
Tel. 0 22 256 218

Anexa 8

### Notă informativă privind veniturile și cheltuielile clasificate după natură


Indicatori	Cod rd.	Perioada de gestiune	
		precedentă	curentă
1	2	3	4
Venituri din vânzări	010	141 080 424	136 852 832
Alte venituri din activitatea operațională	020	1 856 089	1 948 721
Venituri din alte activități	030	947 932	231 559
<b>Total venituri (rd.010 + rd.020 + rd.030)</b>	<b>040</b>	<b>143 884 445</b>	<b>139 033 112</b>
Variația stocurilor	050	2395	<b>1158</b>
Costul vânzării marfurilor vândute	060	1732	
Cheltuieli privind stocurile	070	17 480 185	17 397 143
Cheltuieli cu personalul privind remunerarea muncii	080	85 814 215	86 564 912
Contribuții de asigurări sociale de stat obligatorii și prime de asigurare obligatorie de asistență medicală	090	22 490 376	23 043 086
Cheltuieli cu amortizarea și deprecierea activelor imobilizate	100	4 467 009	5 355 404
Alte cheltuieli	110	9 422 090	9 092 118
Cheltuieli din alte activități	120	1 820 293	1 368 157
<b>Total cheltuieli (rd.050 + rd.060 + rd.070 + rd.080 + rd.090 + rd.100 + rd.110 + rd.120)</b>	<b>130</b>	<b>141 498 295</b>	<b>142 821 978</b>
Profit (pierdere) până la impozitare (rd.040 – rd.130)	140	2 386 150	788 866)
Cheltuieli privind impozitul pe venit	150	695	
Profit (pierdere) net al perioadei de gestiune (rd.140 – rd.150)	160	1 690	788 866)




## BILANȚUL

la 01 ianuarie 2016


Anexa 1



Nr. cpt.	ACTIV	Cod rd.	Sold la	
			Începutul perioadei de gestiune	Sfârșitul perioadei de gestiune
1	2	3	4	5
1.	<b>Active imobilizate</b>			
	Imobilizări necorporale	010	1 951 415	2 783 850
	Imobilizări corporale în curs de execuție	020	486 564	846 997
	Terenuri	030	1 070 179	1 070 179
	Mijloace fixe	040	34 516 670	33 148 760
	Resurse minerale	050		
	Active biologice imobilizate	060		
	Investiții financiare pe termen lung în părți neafiliate	070		
	Investiții financiare pe termen lung în părți afiliate	080		
	Investiții imobiliare	090		
	Creanțe pe termen lung	100		
	Avansuri acordate pe termen lung	110		
	Alte active imobilizate	120		
	<b>Total active imobilizate</b> (rd.010 + rd.020 + rd.030 + rd.040 + rd.050 + rd.060 + rd.070 + rd.080 + rd.090 + rd.100 + rd.110 + rd.120)	130	<b>38 024 828</b>	<b>37 849 786</b>
2.	<b>Active circulante</b>			
	Materiale	140	11 669 110	9 336 698
	Active biologice circulante	150		
	Obiecte de mică valoare și scurtă durată	160	3 847 897	4 503 633
	Producția în curs de execuție și produse	170	1 158	
	Mărfuri	180		
	Creanțe comerciale	190	19 859 906	19 202 302
	Creanțe ale părților afiliate	200		
	Avansuri acordate curente	210	462 861	296 289
	Creanțe ale bugetului	220	1 867 967	2 445 717
	Creanțe ale personalului	230	1 557 111	1 012 902
	Alte creanțe curente	240	1 069 558	930 751
	Numerar în casierie și la conturi curente	250	14 316 413	12 280 083
	Alte elemente de numerar	260		
	Investiții financiare curente în părți neafiliate	270		
	Investiții financiare curente în părți afiliate	280		
	Alte active circulante	290	905 588	891 964
	<b>Total active circulante</b> (rd.140 + rd.150 + rd.160 + rd.170 + rd.180 + rd.190 + rd.200 + rd.210 + rd.220 + rd.230 + rd.240 + rd.250 + rd.260 + rd.270 + rd.280 + rd.290)	300	<b>55 557 566</b>	<b>50 206 339</b>
	<b>Total active</b> (rd.130 + rd.300)	310	<b>93 582 397</b>	<b>88 750 125</b>



PASIV	Cod rd.	Sold la	
		Începutul perioadei de gestiune	Sfârșitul perioadei de gestiune
2	3	4	5
<b>Capital propriu</b>			
Capital social și suplimentar	320	75 362 969	75 817 883
Rezerve	330	2 399 173	3 188 793
Corecții ale rezultatelor anilor precedenți	340	x	(1 022 035)
Profit nerepartizat (pierdere neacoperită) al anilor precedenți	350	(508 768)	(1 793 615)
Profit net (pierdere netă) al perioadei de gestiune	360	x	(3 788 866)
Profit utilizat al perioadei de gestiune	370	x	
Alte elemente de capital propriu	380		
<b>Total capital propriu</b> (rd.320 + rd.330 + rd.340 + rd.350 + rd.360 - rd.370 + rd.380)	390	<b>77 253 374</b>	<b>72 402 160</b>
<b>4. Datorii pe termen lung</b>			
Credite bancare pe termen lung	400		
Împrumuturi pe termen lung	410		
Datorii pe termen lung privind leasingul financiar	420		
Alte datorii pe termen lung	430	21 205	21 205
<b>Total datorii pe termen lung</b> (rd.400 + rd.410 + rd.420 + rd.430)	440	<b>21 205</b>	<b>21 205</b>
<b>5. Datorii curente</b>			
Credite bancare pe termen scurt	450		
Împrumuturi pe termen scurt	460		
Datorii comerciale	470	757 582	815 256
Datorii față de părțile afiliate	480		
Avansuri primite curente	490	4 720 735	4 650 977
Datorii față de personal	500	6 617 640	7 167 600
Datorii privind asigurările sociale și medicale	510	1 610 964	1 854 753
Datorii față de buget	520	1 722 206	1 241 684
Venituri anticipate curente	530	1 662	1 662
Datorii față de proprietari	540		
Finanțări și încasări cu destinație specială curente	550		
Provizioane curente	560	81	81
Alte datorii curente	570	876 948	594 747
<b>Total datorii curente</b> (rd.450 + rd.460 + rd.470 + rd.480 + rd.490 + rd.500 + rd.510 + rd.520 + rd.530 + rd.540 + rd.550 + rd.560 + rd.570)	580	<b>16 307 818</b>	<b>16 326 760</b>
<b>Total pasive</b> (rd.390 + rd.440 + rd.580)	590	<b>93 582 397</b>	<b>88 750 125</b>



3.30

## SITUAȚIA DE PROFIT ȘI PIERDERE

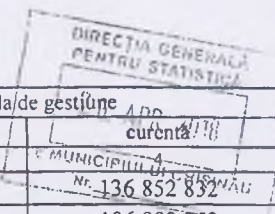
de la 01 ianuarie pînă la 31 decembrie 2015

Indicatori	Cod rd.	Perioada/de gestiune	
		precedentă	currentă
Venituri din vânzări	010	141 080 424	
Costul vânzărilor	020	106 796 120	106 982 252
Profit brut (pierdere brută) (rd.010 – rd.020)	030	34 284 304	29 870 580
Alte venituri din activitatea operațională	040	1 856 089	1 948 721
Cheltuieli de distribuie	050	836 241	377 634
Cheltuieli administrative	060	31 044 397	33 458 784
Alte cheltuieli din activitatea operațională	070	1 001 244	635 151
Rezultatul din activitatea operațională: profit (pierdere) (rd.030 + rd.040 – rd.050 – rd.060 – rd.070)	080	3 258 511	(2 652 268)
Rezultatul din alte activități: profit (pierdere)	090	(872 361)	(1 136 598)
Profit (pierdere) pînă la impozitare (rd.080 + rd.090)	100	2 386 150	(3 788 866)
Cheltuieli privind impozitul pe venit	110	695 941	
Profit net (pierdere netă) al perioadei de gestiune (rd.100 – rd.110)	120	1 690 209	(3 788 866)

## SITUAȚIA MODIFICĂRILOR CAPITALULUI PROPRIU

de la 01 ianuarie pînă la 31 decembrie 2015

Nr. d/o	Indicatori	Cod rd.	Sold la începutul perioadei de gestiune	Majorări	Diminuări	Sold la sfîrșitul perioadei de gestiune
1	2	3	4	5	6	7
1	<b>Capital social și suplimentar</b>					
	Capital social	010	74 007 142	2 042 100		76 049 242
	Capital suplimentar	020				
	Capital nevărsat	030	( )	( )	( )	( )
	Capital neînregistrat	040	1 355 827	938 480	2 211 180	83 127
	Capital retras	050	( )	( 314 486 )	( )	( 314 486 )
	<b>Total capital social și suplimentar (rd.010 + rd.020 + rd.030 + rd.040 + rd.050)</b>	060	<b>75 362 969</b>	<b>2 666 094</b>	<b>2 211 180</b>	<b>75 817 883</b>
2	<b>Rezerve</b>					
	Capital de rezervă	070	291 122	220 564		511 686
	Rezerve statutare	080	2 108 051	709 051	139 995	2 677 107
	Alte rezerve	090				
	<b>Total rezerve (rd.070 + rd.080 + rd.090)</b>	100	<b>2 399 173</b>	<b>929 615</b>	<b>139 995</b>	<b>3 188 793</b>
3	<b>Profit nerepartizat (pierdere neacoperită)</b>					
	Corecții ale rezultatelor anilor precedenți	110		244 853	1 266 888	(1 022 035)
	Profit nerepartizat (pierdere neacoperită) al anilor precedenți	120	(508 768)	338 042	1 622 889	(1 793 615)
	Profit net (pierdere netă) al perioadei de gestiune	130	x	(3 788 866)		(3 788 866)
	Profit utilizat al perioadei de gestiune	140	x	( )	( )	( )
	Rezultatul din tranziția la noile reglementări contabile	150				
	<b>Total profit nerepartizat (pierdere neacoperită) (rd.110 + rd.120 + rd.130 + rd.140 + rd.150)</b>	160	<b>(508 768)</b>	<b>(3 205 971)</b>	<b>2 889 777</b>	<b>(6 604 516)</b>
4	<b>Alte elemente de capital propriu, din care</b>	170				
	Diferențe din reevaluare	171				
	Subvenții entităților cu proprietate publică	172				
	<b>Total capital propriu (rd.060 + rd.100 + rd.160 + rd.170)</b>	180	<b>77 253 374</b>	<b>389 738</b>	<b>5 240 952</b>	<b>72 402 160</b>



## SITUAȚIA FLUXURILOR DE NUMERAR

de la 01 ianuarie pînă la 31 decembrie 2017

Indicatori	Cod, rd.	Perioada de gestiune	
		precedentă	curentă
1	2	3	4
<b>Fluxuri de numerar din activitatea operațională</b>			
Încasări din vânzări	010	169 932 974	164 090 907
Plăți pentru stocuri și servicii procurate	020	36 904 153	30 001 715
Plăți către angajați și organe de asigurare socială și medicală	030	103 345 981	103 445 463
Dobînzi plătite	040		
Plata impozitului pe venit	050	1 096 447	781 149
Alte încasări	060	17 918 394	1 819 086
Alte plăți	070	46 033 204	31 166 364
<b>Fluxul net de numerar din activitatea operațională (rd.010 – rd.020 – rd.030 – rd.040 – rd.050 + rd.060 – rd.070 )</b>	080	<b>471 583</b>	<b>515 302</b>
<b>Fluxuri de numerar din activitatea de investiții</b>			
Încasări din vânzarea activelor imobilizate	090	263 313	186 177
Plăți aferente intrărilor de active imobilizate	100	1 897 460	2 764 160
Dobînzi încasate	110		
Dividende încasate	120		
Alte încasări (plăți)	130	184 500	33 600
<b>Fluxul net de numerar din activitatea de investiții (rd.090 – rd.100 + rd.110 + rd.120 ± rd.130)</b>	140	<b>(1 449 647)</b>	<b>(2 544 383)</b>
<b>Fluxuri de numerar din activitatea financiară</b>			
Încasări sub formă de credite și împrumuturi	150		
Plăți aferente rambursării creditelor și împrumuturilor	160		
Dividende plătite	170		
Încasări din operațiuni de capital	180		
Alte încasări (plăți)	190		
<b>Fluxul net de numerar din activitatea financiară (rd.150 – rd.160 – rd.170 + rd.180 ± rd.190)</b>	200		
<b>Fluxul net de numerar total (± rd.080 ± rd.140 ± rd.200)</b>	210	<b>(978 064)</b>	<b>(2 029 081)</b>
Diferențe de curs valutar favorabile (nefavorabile)	220	(13 892)	(7 249)
<b>Sold de numerar la începutul perioadei de gestiune</b>	230	<b>15 308 369</b>	<b>14 316 413</b>
<b>Sold de numerar la sfîrșitul perioadei de gestiune (± rd.210 ± rd.220 + rd.230)</b>	240	<b>14 316 413</b>	<b>12 280 083</b>



## Date generale

certificat de înregistrare a entității, eliberat de Camera Înregistrării de Stat.

Număr de înregistrare **1010600043506** Data înregistrării **08 decembrie 2010** Seria MD Număr **0104282**

Capital social înregistrat de Camera Înregistrării de Stat:

data "**08**" **decembrie 2011**, suma **29 158 723,97** lei, inclusiv:

- 1) cota statului **29 158 723,97** lei,
- 2) cota deținătorilor a cel puțin 20% \_\_\_\_\_ lei.

Modificări ulterioare:

- a) "\_\_\_\_\_" \_\_\_\_\_, suma **46 890 517,61** lei, inclusiv cota statului **46 890 517,61** lei,
- b) "\_\_\_\_\_" \_\_\_\_\_, suma \_\_\_\_\_ lei, inclusiv cota statului \_\_\_\_\_ lei.

3. Entitățile, activitatea cărora necesită licență, indică:

Licența în vigoare:

- 1) Număr \_\_\_\_\_, data eliberării \_\_\_\_\_  
Termen de valabilitate \_\_\_\_\_  
Tipul de activitate \_\_\_\_\_  
Organul care a eliberat licența \_\_\_\_\_
- 2) Număr \_\_\_\_\_, data eliberării \_\_\_\_\_  
Termen de valabilitate \_\_\_\_\_  
Tipul de activitate \_\_\_\_\_  
Organul care a eliberat licența \_\_\_\_\_
- 3) Număr \_\_\_\_\_, data eliberării \_\_\_\_\_  
Termen de valabilitate \_\_\_\_\_  
Tipul de activitate \_\_\_\_\_  
Organul care a eliberat licența \_\_\_\_\_

4. Numărul mediu scriptic al personalului în perioada de gestiune **1785,6** persoane, inclusiv pe categorii:

- 1) personal administrativ \_\_\_\_\_ persoane,
- 2) muncitori \_\_\_\_\_ persoane.

5. Numărul personalului la 31 decembrie 2017 **1811** persoane.

6. Remunerarea personalului entității în perioada de gestiune **86 564 912,00** lei.

7. Remunerarea membrilor organelor de administrare, de conducere și supraveghere și alte angajamente apărute sau asumate în legătură cu pensiile membrilor actuali sau ale foștilor membri ai acestor organe, pe categorii \_\_\_\_\_ lei.

8. Avansurile și creditele acordate membrilor organelor specificate la pct.7 \_\_\_\_\_ lei, inclusiv rambursate \_\_\_\_\_ lei.

9. Valoarea activelor imobilizate și circulante, înregistrate în calitate de gaj<sup>1</sup>

- 1) valoarea de gaj \_\_\_\_\_ lei,
- 2) valoarea contabilă \_\_\_\_\_ lei.

10. Numărul acțiunilor ordinare la finele perioadei de gestiune \_\_\_\_\_ unități.

11. Profit net (pierdere netă) a perioadei de gestiune pentru o acțiune ordinară:

- 1) profit \_\_\_\_\_ lei \_\_\_\_\_ bani,
- 2) pierdere \_\_\_\_\_ lei \_\_\_\_\_ bani.

12. Dividende calculate pentru o acțiune ordinară pentru perioada de gestiune:

- 1) plătite \_\_\_\_\_ lei \_\_\_\_\_ bani,
- 2) planificate pentru plată \_\_\_\_\_ lei \_\_\_\_\_ bani.

13. Valută străină disponibilă, recalculată în monedă națională a Republicii Moldova – total **118 771** lei, inclusiv (lei, denumirea și codul valutei):

- 1) **72,7 dolari SUA = 1 243 lei cod valuta 840**
- 2) **5 758,38 EURO = 117 528 lei cod valuta 978**
- 3) \_\_\_\_\_

14. Numerar legat – total \_\_\_\_\_ lei.

<sup>1</sup> În rîndurile, în care se înscriu sumele de gaj, în toate coloanele prin fracție se reflectă:

a) la numărător – valoarea de gaj;

b) la numitor – valoarea contabilă

