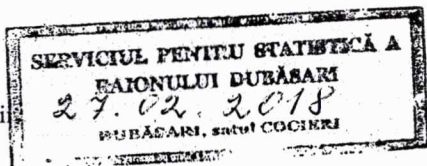


Data primiri



Anexă la SNC
Prezentarea situațiilor
financiare”
Aprobat de Ministerul Finanțelor
al Republicii Moldova

SITUAȚIILE FINANCIARE

pentru perioada 01.01.2017 31.12.2017

Entitatea SRL Sanatoriul Struguraș
(Denumirea completă)

20285140 (Cod CUIIO) 1003600104801 (Cod IDNO)

Sediul: MD MD-4571 R-UL DUBĂSARI; S.COCIERI 3810
(Cod poștal) Raionul (municipiul, UTA); Localitatea Struguras, 1, , of. Cod CUATM

Activitatea principală: strada, nr, bl. Activitati ale centrelor de ingrijire medicala Q8710
Cod CAEM, rev.2

Forma de proprietate: Proprietate privată 15
Cod CFP

Forma organizatorico-juridică: SOCIETATI CU RASPUNDERE LIMITATA 530
Cod CFOJ

Date de contact: Tel. +37324892256 e-mail struguras@inbox.ru
WEB:

Numele și coordonatele al contabilului-șef: Dl (dna) +37324892256
Tel. +37369392837

Unitatea de măsură: leu

Anexa 8

Notă informativă privind veniturile și cheltuielile clasificate după natură

Indicatori	Cod rd.	Perioada de gestiune	
		precedentă	curentă
1	2	3	4
Venituri din vânzări	010	25.731.313	16.656.422
Alte venituri din activitatea operațională	020	4.450	3.600
Venituri din alte activități	030		
Total venituri (rd.010 + rd.020 + rd.030)	040	25.735.763	16.660.022
Variația stocurilor	050		
Costul vânzărilor	060		
Cheltuieli privind stocurile	070	11.649.679	7.633.259
Cheltuieli cu personalul privind remunerarea muncii	080	10.006.625	5.886.826
Contribuții de asigurări sociale de stat obligatorii și prime de asigurare obligatorie de asistență medicală	090	2.733.407	1.608.968
Cheltuieli cu amortizarea și deprecierea activelor imobilizate	100	1.285.353	1.456.179
Alte cheltuieli	110	16.947	17.045
Cheltuieli din alte activități	120		
Total cheltuieli (rd.050 + rd.060 + rd.070 + rd.080 + rd.090 + rd.100 + rd.110 + rd.120)	130	25.692.011	16.602.277
Profit (pierdere) pînă la impozitare (rd.040 – rd.130)	140	43.752	57.745
Cheltuieli privind impozitul pe venit	150		
Profit (pierdere) net al perioadei de gestiune (rd.140 – rd.150)	160	43.752	57.745

BILANȚUL

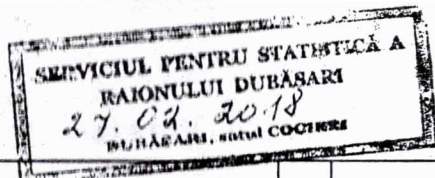
la 31.12.2017



Anexa 1

Nr. cpt.	ACTIV	Cod rd.	Sold la	
			Începutul perioadei de gestiune	Sfârșitul perioadei de gestiune
1	2	3	4	5
1.	Active imobilizate			
	Imobilizări necorporale	010		
	Imobilizări corporale în curs de execuție	020	45.510	45.510
	Terenuri	030		
	Mijloace fixe	040	25.531.466	24.152.541
	Resurse minerale	050		
	Active biologice imobilizate	060		
	Investiții financiare pe termen lung în părți neafiliate	070		
	Investiții financiare pe termen lung în părți afiliate	080		
	Investiții imobiliare	090		
	Creanțe pe termen lung	100		
	Avansuri acordate pe termen lung	110		
	Alte active imobilizate	120		
	Total active imobilizate (rd.010 + rd.020 + rd.030 + rd.040 + rd.050 + rd.060 + rd.070 + rd.080 + rd.090 + rd.100 + rd.110 + rd.120)	130	25.576.976	24.198.051
2.	Active circulante			
	Materiale	140	1.025.262	722.530
	Active biologice circulante	150		
	Obiecte de mică valoare și scurtă durată	160	193.552	195.329
	Producția în curs de execuție și produse	170		
	Mărfuri	180		
	Creanțe comerciale	190	226.418	338.575
	Creanțe ale părților afiliate	200		
	Avansuri acordate curente	210	910.515	785.212
	Creanțe ale bugetului	220	80.837	68.823
	Creanțe ale personalului	230	102.670	336.580
	Alte creanțe curente	240		
	Numerar în casierie și la conturi curente	250	27.183	4.774
	Alte elemente de numerar	260		
	Investiții financiare curente în părți neafiliate	270		
	Investiții financiare curente în părți afiliate	280		
	Alte active circulante	290	48.375	58.295
	Total active circulante (rd.140 + rd.150 + rd.160 + rd.170 + rd.180 + rd.190 + rd.200 + rd.210 + rd.220 + rd.230 + rd.240 + rd.250 + rd.260 + rd.270 + rd.280 + rd.290)	300	2.614.812	2.510.118
	Total active (rd.130 + rd.300)	310	28.191.788	26.708.169





Nr. cpt.	PASIV	Cod rd.	Începutul perioadei de gestiune	Sfârșitul perioadei de gestiune
1	2	3	4	5
3.	Capital propriu			
	Capital social și suplimentar	320	7.176.729	7.176.729
	Rezerve	330	6.284.231	4.877.195
	Corecții ale rezultatelor anilor precedenți	340	X	
	Profit nerepartizat (pierdere neacoperită) al anilor precedenți	350	8.745.450	5.667.733
	Profit net (pierdere netă) al perioadei de gestiune	360	X	57.745
	Profit utilizat al perioadei de gestiune	370	X	
	Alte elemente de capital propriu	380		
	Total capital propriu (rd.320 + rd.330 + rd.340 + rd.350 + rd.360 - rd.370 + rd.380)	390	22.206.410	17.779.402
4.	Datorii pe termen lung			
	Credite bancare pe termen lung	400		
	Împrumuturi pe termen lung	410		
	Datorii pe termen lung privind leasingul financiar	420		
	Alte datorii pe termen lung	430		
	Total datorii pe termen lung (rd.400 + rd.410 + rd.420 + rd.430)	440		
5.	Datorii curente			
	Credite bancare pe termen scurt	450		
	Împrumuturi pe termen scurt	460		9.200
	Datorii comerciale	470	1.383.917	1.245.949
	Datorii față de părțile afiliate	480		
	Avansuri primite curente	490	2.400.413	1.048.242
	Datorii față de personal	500	1.669.496	5.572.733
	Datorii privind asigurările sociale și medicale	510	260.525	405.734
	Datorii față de buget	520	182.095	65.812
	Venituri anticipate curente	530		
	Datorii față de proprietari	540	36.306	354.317
	Finanțări și încasări cu destinație specială curente	550		
	Provizioane curente	560		
	Alte datorii curente	570	52.626	226.780
	Total datorii curente (rd.450 + rd.460 + rd.470 + rd.480 + rd.490 + rd.500 + rd.510 + rd.520 + rd.530 + rd.540 + rd.550 + rd.560 + rd.570)	580	5.985.378	8.928.767
	Total pasive (rd.390 + rd.440 + rd.580)	590	28.191.788	26.708.169




SITUAȚIA DE PROFIT ȘI PIERDERE

de la 01.01.2017 pînă la 31.12.2017



Anexa 2

Indicatori	Cod rd.	Perioada de gestiune	
		precedentă	curentă
1	2	3	4
Venituri din vânzări	010	25.731.313	16.656.422
Costul vânzărilor	020	22.500.353	14.286.246
Profit brut (pierdere brută) (rd.010 – rd.020)	030	3.230.960	2.370.176
Alte venituri din activitatea operațională	040	4.450	3.600
Cheltuieli de distribuire	050		
Cheltuieli administrative	060	3.174.711	2.298.986
Alte cheltuieli din activitatea operațională	070	16.947	17.045
Rezultatul din activitatea operațională: profit (pierdere) (rd.030 + rd.040 – rd.050 – rd.060 – rd.070)	080	43.752	57.745
Rezultatul din alte activități: profit (pierdere)	090		
Profit (pierdere) pînă la impozitare (rd.080 + rd.090)	100	43.752	57.745
Cheltuieli privind impozitul pe venit	110		
Profit net (pierdere netă) al perioadei de gestiune (rd.100 – rd.110)	120	43.752	57.745



Anexa 3

SITUAȚIA MODIFICĂRILOR CAPITALULUI PROPRIU

de la 01.01.2017 pînă la 31.12.2017

Nr. d/o	Indicatori	Cod rd.	Sold la începutul perioadei de gestiune	Majorări	Diminuări	Sold la sfîrșitul perioadei de gestiune
1	2	3	4	5	6	7
1	Capital social și suplimentar					
	Capital social	010	7.176.729			7.176.729
	Capital suplimentar	020				
	Capital nevărsat	030	0	0	0	0
	Capital neînregistrat	040				
	Capital retras	050	0	0	0	0
	Total capital social și suplimentar (rd.010 + rd.020 + rd.030 + rd.040 + rd.050)	060	7.176.729			7.176.729
2	Rezerve					
	Capital de rezervă	070	4.877.195			4.877.195
	Rezerve statutare	080	751.100		751.100	
	Alte rezerve	090	655.936		655.936	
	Total rezerve (rd.070 + rd.080 + rd.090)	100	6.284.231		1.407.036	4.877.195
3	Profit nerepartizat (pierdere neacoperită)					
	Corecții ale rezultatelor anilor precedenți	110				
	Profit nerepartizat (pierdere neacoperită) al anilor precedenți	120	8.745.450		3.077.717	5.667.733
	Profit net (pierdere netă) al perioadei de gestiune	130	X	57.745		57.745
	Profit utilizat al perioadei de gestiune	140	X	0	0	0
	Rezultatul din tranziția la noile reglementări contabile	150				
	Total profit nerepartizat (pierdere neacoperită) (rd.110 + rd.120 + rd.130 + rd.140 + rd.150)	160	8.745.450	57.745	3.077.717	5.725.478
4	Alte elemente de capital propriu, din care	170				
	Diferențe din reevaluare	171				
	Subvenții entităților cu proprietate publică	172				
	Total capital propriu (rd.060 + rd.100 + rd.160 + rd.170)	180	22.206.410	57.745	4.484.753	17.779.402

Date generale

1. Certificat de înregistrare a entității, eliberat de Camera Înregistrării de Stat
 Număr de înregistrare 10036001048 Data înregistrării 12.06.2001 Seria MD Număr 0000127
 01

2. Capital social înregistrat de Camera Înregistrării de Stat:

data 29.05.2015, suma 7.176.729 lei, inclusiv:

1) cota statului _____ lei,

2) cota deținătorilor a cel puțin 20% _____ lei,

Modificări ulterioare:

a) _____, suma _____ lei, inclusiv cota statului _____ lei,

b) _____, suma _____ lei, inclusiv cota statului _____ lei,

3. Entitățile, activitatea cărora necesită licență, indică:

Licența în vigoare:

1) Număr _____, data eliberării _____

Termen de valabilitate _____

Tipul de activitate _____

Organul care a eliberat licența _____

2) Număr _____, data eliberării _____

Termen de valabilitate _____

Tipul de activitate _____

Organul care a eliberat licența _____

3) Număr _____, data eliberării _____

Termen de valabilitate _____

Tipul de activitate _____

Organul care a eliberat licența _____

4. Numărul mediu scriptic al personalului în perioada de gestiune _____

persoane, inclusiv pe categorii:

1) personal administrativ _____ 12 persoane,

2) muncitori _____ 135 persoane,

5. Numărul personalului la 31.12.2017 _____ 112 persoane.

6. Remunerarea personalului entității în perioada de gestiune _____ 9.108.818 lei.

7. Remunerarea membrilor organelor de administrare, de conducere și supraveghere și alte angajamente apărute sau asumate în legătură cu pensiile membrilor actuali sau ale foștilor membri ai acestor organe, pe categorii _____ lei.

8. Avansurile și creditele acordate membrilor organelor specificate la pct.7 _____ lei, inclusiv rambursate _____ lei.

9. Valoarea activelor imobilizate și circulante, înregistrate în calitate de gaj¹

1) valoarea de gaj _____ lei,

2) valoarea contabilă _____ lei.

10. Numărul acțiunilor ordinare la finele perioadei de gestiune _____ unități.

11. Profit net (pierdere netă) a perioadei de gestiune pentru o acțiune ordinară:

1) profit _____ lei,

2) pierdere _____ lei.

12. Dividende calculate pentru o acțiune ordinară pentru perioada de gestiune:

1) plătite _____ lei,

2) planificate pentru plată _____ lei.

13. Valută străină disponibilă, recalculată în monedă națională a Republicii Moldova – total _____ lei, inclusiv (lei, denumirea și codul valutei):

1) _____ codul valutei _____

2) _____ codul valutei _____

3) _____ codul valutei _____

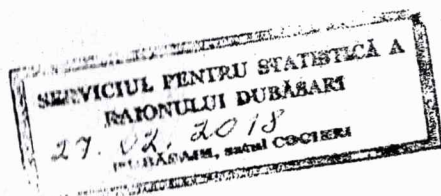
14. Numerar legat – total _____ lei.

În rîndurile, în care se înscriu sumele de gaj, în toate coloanele prin fracție se reflectă:

a) la numărător – valoarea de gaj;

b) la numitor – valoarea contabilă





Anexa 4

SITUAȚIA FLUXURILOR DE NUMERAR

de la 01.01.2017 pînă la 31.12.2017

Indicatori	Cod rd.	Perioada de gestiune	
		precedentă	curentă
1	2	3	4
Fluxuri de numerar din activitatea operațională			
Încasări din vânzări	010	25.731.313	16.656.422
Plăți pentru stocuri și servicii procurate	020	12.763.990	8.712.201
Plăți către angajați și organe de asigurare socială și medicală	030	12.780.571	7.312.021
Dobânzi plătite	040		
Plata impozitului pe venit	050		
Alte încasări	060	1.402.145	261.951
Alte plăți	070	1.565.385	925.760
Fluxul net de numerar din activitatea operațională (rd.010 – rd.020 – rd.030 – rd.040 – rd.050 + rd.060 – rd.070)	080	23.512	-31.609
Fluxuri de numerar din activitatea de investiții			
Încasări din vânzarea activelor imobilizate	090		
Plăți aferente intrărilor de active imobilizate	100		
Dobânzi încasate	110		
Dividende încasate	120		
Alte încasări (plăți)	130		
Fluxul net de numerar din activitatea de investiții (rd.090 – rd.100 + rd.110 + rd.120 ± rd.130)	140		
Fluxuri de numerar din activitatea financiară			
Încasări sub formă de credite și împrumuturi	150		9.200
Plăți aferente rambursării creditelor și împrumuturilor	160		
Dividende plătite	170		
Încasări din operațiuni de capital	180		
Alte încasări (plăți)	190		
Fluxul net de numerar din activitatea financiară (rd.150 – rd.160 – rd.170 + rd.180 ± rd.190)	200		9.200
Fluxul net de numerar total (± rd.080 ± rd.140 ± rd.200)	210	23.512	-22.409
Diferențe de curs valutar favorabile (nefavorabile)	220		
Sold de numerar la începutul perioadei de gestiune	230	3.671	27.183
Sold de numerar la sfârșitul perioadei de gestiune (± rd.210 ± rd.220 + rd.230)	240	27.183	4.774



NOTĂ INFORMATIVĂ
privind relațiile cu nerezidenții

Tabelul 1

Creanțe, investiții financiare și datorii pe termen lung aferente *fondatorilor nerezidenți*

Indicatori	Cod rd./ cod țară	Sold la începutul perioadei de gestiune	Modificări în perioada de gestiune			Sold la sfârșitul perioadei de gestiune
			Intrări/ majorări	Ieșiri/ diminuări	Diferențe de curs valutar	
1	2	3	4	5	6	7
Creanțe și investiții financiare pe termen lung – total	010					
Creanțe comerciale, <i>inclusiv pe țări:</i>	020					
Avansuri acordate, <i>inclusiv pe țări:</i>	030					
Împrumuturi acordate și creanțe privind leasingul financiar, <i>inclusiv pe țări:</i>	040					
Alte creanțe și investiții financiare, <i>inclusiv pe țări:</i>	050					
Datorii pe termen lung – total	060					
Datorii comerciale, <i>inclusiv pe țări:</i>	070					
Avansuri primite, <i>inclusiv pe țări:</i>	080					
Credite bancare, împrumuturi și datorii privind leasingul financiar, <i>inclusiv pe țări:</i>	090					
Alte datorii, <i>inclusiv pe țări:</i>	100					



Informațiile privind activele imobilizate

de la 01.01.2017 pînă la 31.12.2017

Indicatori	Nr. rind	Existența la începutul perioadei (la costul de intrare)	Amortizarea acumulată la începutul perioadei	Deprecierea acumulată la începutul perioadei	Intrarea în cursul perioadei (la costul de intrare)	Ieșirea în cursul perioadei (la costul de intrare)	Existența la sfîrșitul perioadei (la costul de intrare)	Amortizarea acumulată la sfîrșitul perioadei	Deprecierea acumulată la sfîrșitul perioadei
1		2	3	4	5	6	7	8	9
1. Imobilizări necorporale în curs de execuție	100								
2. Imobilizări necorporale în utilizare, total inclusiv:	200								
2.1 brevete și mărci	210								
2.2. licențe de activitate	220								
2.3. programe informatice	230								
3. Imobilizări corporale în curs de execuție	300	45.510					45.510		
4. Terenuri	400		x					x	
5. Mijloace fixe, total din care:	500	45.914.750	20.383.284		77.255		45.992.005	21.839.464	
5.1. clădiri	510	27.251.549	7.897.305				27.251.549	8.323.991	
5.2. construcții speciale	520	8.071.606	5.251.562				8.071.606	5.567.697	
5.3. mașini, utilaje, instalații de transmisie	530	5.283.340	3.309.581		77.255		5.360.595	3.685.446	
inclusiv: tehnică de calcul	531								
5.4. mijloace de transport	540	4.325.535	3.133.947				4.325.535	3.409.576	
5.5. instrumente și inventar	550	8.988	1.423				8.988	2.322	
5.6. costuri ulterioare aferente obiectelor neînregistrate în bilanț	560								
5.7. mijloace fixe primite în leasing financiar	570								
5.8. mijloace fixe primite în gestiune economică	580	61.279	40.813				61.279	41.967	
5.9. alte mijloace fixe	590	912.453	748.653				912.453	808.465	
6. Resurse minerale	600								
7. Investiții imobiliare, total	700								




Creanțe, investiții financiare și datorii pe termen lung aferente nerezidenților, *cu excepția fondatorilor*

Indicatori	Cod rd./ cod țară	Sold la începutul perioadei de gestiune	Modificări în perioada de gestiune			Sold la sfârșitul perioadei de gestiune
			Intrări/ majorări	Ieșiri/ diminuări	Diferențe de curs valutar	
1	2	3	4	5	6	7
Creanțe și investiții financiare pe termen lung – total	010					
Creanțe comerciale, <i>inclusiv pe țări:</i>	020					
Avansuri acordate, <i>inclusiv pe țări:</i>	030					
Imprumuturi acordate și creanțe privind leasingul financiar, <i>inclusiv pe țări:</i>	040					
Depozite, <i>inclusiv pe țări:</i>	050					
Alte creanțe și investiții financiare, <i>inclusiv pe țări:</i>	060					
Datorii pe termen lung – total	070					
Datorii comerciale, <i>inclusiv pe țări:</i>	080					
Avansuri primite, <i>inclusiv pe țări:</i>	090					
Credite bancare, imprumuturi și datorii privind leasingul financiar, <i>inclusiv pe țări:</i>	100					
Alte datorii, <i>inclusiv pe țări:</i>	110					



Creanțe, investiții financiare și datorii curente aferente fondatorilor nerezidenți

Indicatori	Cod rd./ cod țară	Sold la începutul perioadei de gestiune		Modificări în perioada de gestiune				Sold la sfârșitul perioadei de gestiune	
		La care termenul de plată nu a sosit sau este expirat până la un an	Termenul expirat mai mult de un an	Intrări/majorări		Ieșiri/diminuări	Diferențe de curs valutar	La care termenul de plată nu a sosit sau este expirat până la un an	Termenul expirat mai mult de un an
				Total	Transferări din active și datorii pe termen lung în active și datorii curente				
1	2	3	4	5	6	7	8	9	10
Creanțe și investiții financiare curente – total	010								
Creanțe comerciale, inclusiv pe țări:	020								
Avansuri acordate, inclusiv pe țări:	030								
Împrumuturi acordate și creanțe privind leasingul financiar, inclusiv pe țări:	040								
Alte creanțe și investiții financiare, inclusiv pe țări:	050								
Datorii curente – total	060								
Datorii comerciale, inclusiv pe țări:	070								
Avansuri primite, inclusiv pe țări:	080								
Credite bancare, împrumuturi și datorii privind leasingul financiar, inclusiv pe țări:	090								
Datorii privind dividendele calculate, inclusiv pe țări:	100								
Alte datorii, inclusiv pe țări:	110								




Investiții financiare în străinătate și participarea nerezidenților în capitalul social

Indicatori	Cod rd./ cod țară	Sold la începutul perioadei de gestiune	Intrări/ majorări	Ieșiri/ diminuări	Sold la sfârșitul perioadei de gestiune
1	2	3	4	5	6
Investiții financiare	010				
Cote de participație și acțiuni de până la 10% inclusiv, în capitalul social al entităților nerezidente, <i>inclusiv pe țări:</i>	020				
Cote de participație și acțiuni de peste 10% în capitalul social al entităților nerezidente, <i>inclusiv pe țări:</i>	030				
Capital social	040				
Cote de participație și acțiuni de până la 10% inclusiv, <i>inclusiv pe țări:</i>	050				
Cote de participație și acțiuni de peste 10%, <i>inclusiv pe țări:</i>	060				


Bunuri ale nerezidenților înregistrate în conturi extrabilanțiere

Indicatori	Cod rd./ cod țară	Sold la începutul perioadei de gestiune	Intrări/ diminuări	Ieșiri/ rețineri	Sold la sfârșitul perioadei de gestiune
1	2	3	4	5	6
Bunuri primite în baza contractelor de comision, <i>inclusiv pe țări</i>	010				
Bunuri primite spre prelucrare, <i>inclusiv pe țări</i>	020				
Bunuri obținute din materialele prelucrate, <i>inclusiv pe țări</i>	030				



Creanțe, investiții financiare și datorii curente aferente nerezidenților, *cu excepția fondatorilor*

Indicatori	Cod rd./cod țară	Sold la începutul perioadei de gestiune		Modificări în perioada de gestiune				Sold la sfârșitul perioadei de gestiune	
		La care termenul de plată nu a sosit sau este expirat până la un an	Termenul expirat mai mult de un an	Intrări/majorări		Ieșiri/diminuări	Diferențe de curs valutar	La care termenul de plată nu a sosit sau este expirat până la un an	Termenul expirat mai mult de un an
				Total	Transferări din active și datorii pe termen lung în active și datorii curente				
1	2	3	4	5	6	7	8	9	10
Creanțe și investiții financiare curente – total	010								
Creanțe comerciale, <i>inclusiv pe țări:</i>	020								
Avansuri acordate, <i>inclusiv pe țări:</i>	030								
Imprumuturi acordate și creanțe privind leasingul financiar, <i>inclusiv pe țări:</i>	040								
Depozite, <i>inclusiv pe țări:</i>	050								
Alte creanțe și investiții financiare, <i>inclusiv pe țări:</i>	060								
Datorii curente – total	070								
Datorii comerciale, <i>inclusiv pe țări:</i>	080								
Avansuri primite, <i>inclusiv pe țări:</i>	090								
Credite bancare, imprumuturi și datorii privind leasingul financiar, <i>inclusiv pe țări:</i>	100								
Alte datorii, <i>inclusiv pe țări:</i>	110								





SERVICIUL PENTRU STATISTICĂ A
COMUNII DUBĂSARI
 Buză, satul Cioc, perioada de gestiune
 2018

Indicator	perioada de gestiune		
	Cod rd.	precedentă	curentă
Venituri - total	2	3	4
Venituri - total	010		
Venituri aferente bunurilor procurate și vândute peste hotare, inclusiv pe țări:	020		
Venituri din dobânzi aferente activității operaționale și altor activități, inclusiv pe țări:	030		
Venituri din dividende și participații în alte entități, inclusiv pe țări:	040		
Venituri din decontarea datoriilor cu termenul de prescripție expirat, inclusiv pe țări:	050		
Alte venituri, inclusiv pe țări:	060		
Cheltuieli - total	070		
Cheltuieli aferente bunurilor procurate și vândute peste hotare fără trecerea frontierei de stat a Republicii Moldova, inclusiv pe țări:	080		
Cheltuieli privind dobânzile, inclusiv pe țări:	090		
Cheltuieli și provizioane aferente creanțelor comerciale și altor creanțe compromise, inclusiv pe țări:	100		
Alte cheltuieli, inclusiv pe țări:	110		

Persoanele responsabile de semnarea rapoartelor financiare ale entității*

Director General: Anetel
Contabil șef: R. Verlan

* conform art.36 din Legea contabilității



1
2
3

