

Recipisa de primire a raportului

ID-ul raportului	459538
Tipul raportului	RSF1
Tipul perioadei de raportare	Annual
Anul de raportare	2018
Numărul de raportare a perioadei (număr)	10
Numărul de raportare a perioadei (text)	an
Codul statistic al organizației	38901409
Codul fiscal al organizației	1003600165114
IDNO organizației	1003600165114
Denumirea organizației	EPIGRAF
Statutul raportului	Primit la BNS
Data creării raportului	05.03.2019 16:19:05
Data expedierii raportului	13.03.2019 10:49:47
Subdiviziunea teritorială a BNS	mun. Chișinău
Telefonul subdiviziunii teritoriale a BNS	0-22-739581

Таблицы финансового отчёта автоматически проверены на арифметические ошибки и логические связи между таблицами.

Контроль показателей на соответствие с предыдущим финансовым отчётом на данный момент НЕ выполнен.

Ответственность за правильность отражения экономических операций в бухгалтерском учёте и применённых методов учёта, а также за достоверность и полноту представленных данных и приложений несёт субъект и его ответственные лица, подписавшие финансовые отчёты.



SITUAȚIILE FINANCIAREpentru perioada 01.01.2018 31.12.2018

Entitatea EPIGRAF
(Denumirea completă)

38901409 1003600165114
(Cod CUIIO) (Cod IDNO)

Sediul: MD MD-2012 MUN.CHIȘINĂU; MUN.CHIȘINĂU SEC.CENTRU 130
(Cod poștal) Raionul (municipiul, UTA); Localitatea Bucuresti, 60, , of. Cod CUATM

Activitatea principală: strada, nr, bl. Activitati de editare a cartilor
J5811
Cod CAEM, rev.2

Forma de proprietate: Proprietate privată 15
Cod CFP

Forma organizatorico-juridică: SOCIETATI CU RASPUNDERE LIMITATA 530
Cod CFOJ


Date de contact: Tel. +37369233000 e-mail maria49nica@gmail.com
WEB: _____

Numele și coordonatele al contabilului-șef: Dl (dna) Nica Maria Unitatea de măsură: leu
Tel. +37306923300

Anexa 8

Notă informativă privind veniturile și cheltuielile clasificate după natură

Indicatori	Cod rd.	Perioada de gestiune	
		precedentă	curentă
1	2	3	4
Venituri din vânzări	010	3.935.180	1.897.993
Alte venituri din activitatea operațională	020		
Venituri din alte activități	030		
Total venituri (rd.010 + rd.020 + rd.030)	040	3.935.180	1.897.993
Variația stocurilor	050		-47.345
Costul vânzărilor	060	2.414.815	1.006.515
Cheltuieli privind stocurile	070	221.479	
Cheltuieli cu personalul privind remunerarea muncii	080	407.358	68.833
Contribuții de asigurări sociale de stat obligatorii și prime de asigurare obligatorie de asistență medicală	090	112.023	82.649
Cheltuieli cu amortizarea și deprecierea activelor imobilizate	100	33.272	37.912
Alte cheltuieli	110	100.553	415.681
Cheltuieli din alte activități	120		
Total cheltuieli (rd.050 + rd.060 + rd.070 + rd.080 + rd.090 + rd.100 + rd.110 + rd.120)	130	3.289.500	1.564.245
Profit (pierdere) pînă la impozitare (rd.040 – rd.130)	140 S.R.L.	645.680	333.748
Cheltuieli privind impozitul pe venit	150	77.482	1.936
Profit (pierdere) net al perioadei de gestiune (rd.140 rd.150)	160	568.198	331.812



BILANȚUL

la 31.12.2018

Nr. cpt.	ACTIV	Cod rd.	Sold la	
			Începutul perioadei de gestiune	Sfârșitul perioadei de gestiune
1	2	3	4	5
1.	Active imobilizate			
	Imobilizări necorporale	010		
	Imobilizări corporale în curs de execuție	020		
	Terenuri	030		
	Mijloace fixe	040	305.986	383.180
	Resurse minerale	050		
	Active biologice imobilizate	060		
	Investiții financiare pe termen lung în părți neafiliate	070		
	Investiții financiare pe termen lung în părți afiliate	080		
	Investiții imobiliare	090		
	Creanțe pe termen lung	100		
	Avansuri acordate pe termen lung	110		
	Alte active imobilizate	120		
	Total active imobilizate (rd.010 + rd.020 + rd.030 + rd.040 + rd.050 + rd.060 + rd.070 + rd.080 + rd.090 + rd.100 + rd.110 + rd.120)	130	305.986	383.180
2.	Active circulante			
	Materiale	140	221.472	380.823
	Active biologice circulante	150		
	Obiecte de mică valoare și scurtă durată	160	78	78
	Producția în curs de execuție și produse	170		47.345
	Mărfuri	180	4.274.376	4.180.927
	Creanțe comerciale	190	1.213.538	1.372.485
	Creanțe ale părților afiliate	200		
	Avansuri acordate curente	210	6.777	84.260
	Creanțe ale bugetului	220	68	68
	Creanțe ale personalului	230	46.781	6.078
	Alte creanțe curente	240		
	Numerar în casierie și la conturi curente	250	1.149.342	1.550.410
	Alte elemente de numerar	260		
	Investiții financiare curente în părți neafiliate	270		
	Investiții financiare curente în părți afiliate	280		
	Alte active circulante	290	7.497	7.538
	Total active circulante (rd.140 + rd.150 + rd.160 + rd.170 + rd.180 + rd.190 + rd.200 + rd.210 + rd.220 + rd.230 + rd.240 + rd.250 + rd.260 + rd.270 + rd.280 + rd.290)	300	6.919.929	7.630.012
	Total active (rd.130 + rd.300)	310	7.225.915	8.013.192



Nr. cpt.	P A S I V	Cod rd.	Sold la	
			Începutul perioadei de gestiune	Sfârșitul perioadei de gestiune
1	2	3	4	5
3.	Capital propriu			
	Capital social și suplimentar	320	5.400	5.400
	Rezerve	330	7.003.363	6.374.414
	Corecții ale rezultatelor anilor precedenți	340	X	952.316
	Profit nerepartizat (pierdere neacoperită) al anilor precedenți	350		
	Profit net (pierdere netă) al perioadei de gestiune	360	X	331.812
	Profit utilizat al perioadei de gestiune	370	X	
	Alte elemente de capital propriu	380		
	Total capital propriu (rd.320 + rd.330 + rd.340 + rd.350 + rd.360 - rd.370 + rd.380)	390	7.008.763	7.663.942
4.	Datorii pe termen lung			
	Credite bancare pe termen lung	400		
	Împrumuturi pe termen lung	410		
	Datorii pe termen lung privind leasingul financiar	420		
	Alte datorii pe termen lung	430		
	Total datorii pe termen lung (rd.400 + rd.410 + rd.420 + rd.430)	440		
5.	Datorii curente			
	Credite bancare pe termen scurt	450		
	Împrumuturi pe termen scurt	460		
	Datorii comerciale	470	117.644	
	Datorii față de părțile afiliate	480		
	Avansuri primite curente	490	45.499	39.515
	Datorii față de personal	500	32.114	68.833
	Datorii privind asigurările sociale și medicale	510		
	Datorii față de buget	520	21.145	1.936
	Venituri anticipate curente	530		
	Datorii față de proprietari	540		238.966
	Finanțări și încasări cu destinație specială curente	550		
	Provizioane curente	560		
	Alte datorii curente	570	750	
	Total datorii curente (rd.450 + rd.460 + rd.470 + rd.480 + rd.490 + rd.500 + rd.510 + rd.520 + rd.530 + rd.540 + rd.550 + rd.560 + rd.570)	580	217.152	349.250
	Total pasive (rd.390 + rd.440 + rd.580)	590	7.225.915	8.013.192



SITUAȚIA DE PROFIT ȘI PIERDERE

de la 01.01.2018 pînă la 31.12.2018

Indicatori	Cod rd.	Perioada de gestiune	
		precedentă	curentă
1	2	3	4
Venituri din vânzări	010	3.935.180	1.897.993
Costul vânzărilor	020	2.414.815	1.006.515
Profit brut (pierdere brută) (rd.010 – rd.020)	030	1.520.365	891.478
Alte venituri din activitatea operațională	040		
Cheltuieli de distribuire	050		
Cheltuieli administrative	060	799.685	482.730
Alte cheltuieli din activitatea operațională	070	75.000	75.000
Rezultatul din activitatea operațională: profit (pierdere) (rd.030 + rd.040 – rd.050 – rd.060 – rd.070)	080	645.680	333.748
Rezultatul din alte activități: profit (pierdere)	090		
Profit (pierdere) pînă la impozitare (rd.080 + rd.090)	100	645.680	333.748
Cheltuieli privind impozitul pe venit	110	77.482	1.936
Profit net (pierdere netă) al perioadei de gestiune (rd.100 – rd.110)	120	568.198	331.812

Anexa 3

SITUAȚIA MODIFICĂRILOR CAPITALULUI PROPRIU

de la 01.01.2018 pînă la 31.12.2018

Nr. d/o	Indicatori	Cod rd.	Sold la începutul perioadei de gestiune	Majorări	Diminuări	Sold la sfîrșitul perioadei de gestiune
1	2	3	4	5	6	7
1	Capital social și suplimentar					
	Capital social	010	5.400			5.400
	Capital suplimentar	020				
	Capital nevărsat	030	0	0	0	0
	Capital neînregistrat	040				
	Capital retras	050	0	0	0	0
	Total capital social și suplimentar (rd.010 + rd.020 + rd.030 + rd.040 + rd.050)	060	5.400			5.400
2	Rezerve					
	Capital de rezervă	070				
	Rezerve statutare	080				
	Alte rezerve	090	7.003.363		628.949	6.374.414
	Total rezerve (rd.070 + rd.080 + rd.090)	100	7.003.363		628.949	6.374.414
3	Profit nerepartizat (pierdere neacoperită)					
	Corecții ale rezultatelor anilor precedenți	110		952.316		952.316
	Profit nerepartizat (pierdere neacoperită) al anilor precedenți	120				
	Profit net (pierdere netă) al perioadei de gestiune	130	X	331.812		331.812
	Profit utilizat al perioadei de gestiune	140	X	0	0	0
	Rezultatul din tranziția la noile reglementări contabile	150				
	Total profit nerepartizat (pierdere neacoperită) (rd.110 + rd.120 + rd.130 + rd.140 + rd.150)	160		1.284.128		1.284.128
4	Alte elemente de capital propriu, din care	170				
	Diferențe din reevaluare	171				
	Subvenții entităților cu proprietate publică	172				
	Total capital propriu (rd.060 + rd.100 + rd.160 + rd.170)	180	7.008.763	1.284.128	628.949	7.663.942



SITUAȚIA FLUXURILOR DE NUMERAR

de la 01.01.2018 pînă la 31.12.2018

Indicatori	Cod rd.	Perioada de gestiune	
		precedentă	curentă
1	2	3	4
Fluxuri de numerar din activitatea operațională			
Încasări din vânzări	010	3.935.180	2.374.753
Plăți pentru stocuri și servicii procurate	020	2.443.788	1.617.810
Plăți către angajați și organe de asigurare socială și medicală	030	681.131	355.875
Dobânzi plătite	040		
Plata impozitului pe venit	050		
Alte încasări	060	1.946	
Alte plăți	070	810.491	
Fluxul net de numerar din activitatea operațională (rd.010 – rd.020 – rd.030 – rd.040 – rd.050 + rd.060 – rd.070)	080	1.716	401.068
Fluxuri de numerar din activitatea de investiții			
Încasări din vânzarea activelor imobilizate	090		
Plăți aferente intrărilor de active imobilizate	100		
Dobânzi încasate	110		
Dividende încasate	120		
Alte încasări (plăți)	130		
Fluxul net de numerar din activitatea de investiții (rd.090 – rd.100 + rd.110 + rd.120 ± rd.130)	140		
Fluxuri de numerar din activitatea financiară			
Încasări sub formă de credite și împrumuturi	150		
Plăți aferente rambursării creditelor și împrumuturilor	160		
Dividende plătite	170		
Încasări din operațiuni de capital	180		
Alte încasări (plăți)	190		
Fluxul net de numerar din activitatea financiară (rd.150 – rd.160 – rd.170 + rd.180 ± rd.190)	200		
Fluxul net de numerar total (± rd.080 ± rd.140 ± rd.200)	210	1.716	401.068
Diferențe de curs valutar favorabile (nefavorabile)	220		
Sold de numerar la începutul perioadei de gestiune	230	1.147.626	1.149.342
Sold de numerar la sfârșitul perioadei de gestiune (± rd.210 ± rd.220 + rd.230)	240	1.149.342	1.550.410



2. Capitalul social înregistrat de Camera înregistrării de Stat.

data 12.08.1998, suma 5.400 lei, inclusiv:

1) cota statului _____ lei,

2) cota deținătorilor a cel puțin 20% 5.400 lei,

Modificări ulterioare:

a) _____, suma _____ lei, inclusiv cota statului _____ lei,

b) _____, suma _____ lei, inclusiv cota statului _____ lei,

3. Entitățile, activitatea cărora necesită licență, indică:

Licența în vigoare:

1) Număr _____, data eliberării _____

Termen de valabilitate _____

Tipul de activitate EDITAREA CARTILOR

Organul care a eliberat licența _____

4. Numărul mediu scriptic al personalului în perioada de gestiune _____ 8 persoane, inclusiv pe categorii:

1) personal administrativ _____ 1 persoane,

2) muncitori _____ 7 persoane,

5. Numărul personalului la 31.12.2018 _____ 8 persoane.

6. Remunerarea personalului entității în perioada de gestiune 355.360 lei.

7. Remunerarea membrilor organelor de administrare, de conducere și supraveghere și alte angajamente apărute sau asumate în legătură cu pensiile membrilor actuali sau ale foștilor membri ai acestor organe, pe categorii 355.360 lei.

8. Avansurile și creditele acordate membrilor organelor specificate la pct.7 _____ lei, inclusiv rambursate _____ lei.

9. Valoarea activelor imobilizate și circulante, înregistrate în calitate de gaj¹

1) valoarea de gaj _____ lei,

2) valoarea contabilă _____ lei.

10. Numărul acțiunilor ordinare la finele perioadei de gestiune _____ unități.

11. Profit net (pierdere netă) a perioadei de gestiune pentru o acțiune ordinară:

1) profit _____ lei,

2) pierdere _____ lei.

12. Dividende calculate pentru o acțiune ordinară pentru perioada de gestiune:

1) plătite _____ lei,

2) planificate pentru plată _____ lei.

13. Valută străină disponibilă, recalculată în monedă națională a Republicii Moldova – total _____ lei, inclusiv (lei, denumirea și codul valutei):

) _____ codul valutei _____

14. Numerar legat – total _____ lei.

În rîndurile, în care se înscriu sumele de gaj, în toate coloanele prin fracție se reflectă:

a) la numărător – valoarea de gaj;


b) la numitor – valoarea contabilă



Informațiile privind activele immobilizate

de la 01.01.2018 până la 31.12.2018

Indicatori	Nr. rînd	Existența la începutul perioadei (la costul de intrare)	Amortizarea acumulată la începutul perioadei	Deprecierea acumulată la începutul perioadei	Intrarea în cursul perioadei (la costul de intrare)	Ieșirea în cursul perioadei (la costul de intrare)	Existența la sfîrșitul perioadei (la costul de intrare)	Amortizarea acumulată la sfîrșitul perioadei	Deprecierea acumulată la sfîrșitul perioadei
	1	2	3	4	5	6	7	8	9
1. Immobilizări necorporale în curs de execuție	100								
2. Immobilizări necorporale în utilizare, total inclusiv:	200								
2.1 brevete și mărci	210								
2.2. licențe de activitate	220								
2.3. programe informatice	230								
3. Immobilizări corporale în curs de execuție	300								
4. Terenuri	400		x					x	
5. Mijloace fixe, total din care:	500	633.607	327.621		150.369	0	783.976	400.796	
5.1. clădiri	510	222.522	86.511				222.522	93.720	
5.2. construcții speciale	520								
5.3. mașini, utilaje, instalații de transmisie inclusiv: tehnică de calcul	530 531	54.010 54.010	38.795 38.795				54.010 54.010	43.734 43.734	
5.4. mijloace de transport	540	354.320	201.679		138.027	0	492.347	249.384	
5.5. instrumente și inventar	550								
5.6. costuri ulterioare aferente obiectelor neînregistrate în bilanț	560								
5.7. mijloace fixe primite în leasing financiar	570								
5.8. mijloace fixe primite în gestiune economică	580								
5.9. alte mijloace fixe	590	2.755	636		12.342		15.097	13.958	
6. Resurse minerale	600								
7. Investiții imobiliare, total	700								



NOTĂ INFORMATIVĂ
privind relațiile cu nerezidenții

Tabelul 1

Creanțe, investiții financiare și datorii pe termen lung aferente *fondatorilor* nerezidenți

Indicatori	Cod rd./ cod țară	Sold la începutul perioadei de gestiune	Modificări în perioada de gestiune			Sold la sfârșitul perioadei de gestiune
			Intrări/ majorări	Ieșiri/ diminuări	Diferențe de curs valutar	
1	2	3	4	5	6	7
Creanțe și investiții financiare pe termen lung – total	010					
Creanțe comerciale, <i>inclusiv pe țări:</i>	020					
Avansuri acordate, <i>inclusiv pe țări:</i>	030					
Împrumuturi acordate și creanțe privind leasingul financiar, <i>inclusiv pe țări:</i>	040					
Alte creanțe și investiții financiare, <i>inclusiv pe țări:</i>	050					
Datorii pe termen lung – total	060					
Datorii comerciale, <i>inclusiv pe țări:</i>	070					
Avansuri primite, <i>inclusiv pe țări:</i>	080					
Credite bancare, împrumuturi și datorii privind leasingul financiar, <i>inclusiv pe țări:</i>	090					
Alte datorii, <i>inclusiv pe țări:</i>	100					



Creanțe, investiții financiare și datorii pe termen lung aferente nerezidenților, *cu excepția fondatorilor*


Indicatori	Cod rd./ cod țară	Sold la începutul perioadei de gestiune	Modificări în perioada de gestiune			Sold la sfârșitul perioadei de gestiune
			Intrări/ majorări	Ieșiri/ diminuări	Diferențe de curs valutar	
1	2	3	4	5	6	7
Creanțe și investiții financiare pe termen lung – total	010					
Creanțe comerciale, <i>inclusiv pe țări:</i>	020					
Avansuri acordate, <i>inclusiv pe țări:</i>	030					
Împrumuturi acordate și creanțe privind leasingul financiar, <i>inclusiv pe țări:</i>	040					
Depozite, <i>inclusiv pe țări:</i>	050					
Alte creanțe și investiții financiare, <i>inclusiv pe țări:</i>	060					
Datorii pe termen lung – total	070					
Datorii comerciale, <i>inclusiv pe țări:</i>	080					
Avansuri primite, <i>inclusiv pe țări:</i>	090					
Credite bancare, împrumuturi și datorii privind leasingul financiar, <i>inclusiv pe țări:</i>	100					
Alte datorii, <i>inclusiv pe țări:</i>	110					



Creanțe, investiții financiare și datorii curente aferente fondatorilor nerezidenți


Tabellul 3

Indicatori	Cod rd/ cod țară	Sold la începutul perioadei de gestiune		Modificări în perioada de gestiune				Sold la sfârșitul perioadei de gestiune	
		La care termenul de plată nu a sosit sau este expirat până la un an	Termenul expirat mai mult de un an	Total	Intrări/majorări	Transferări din active și datorii pe termen lung în active și datorii curente	Leșiri/ diminuări	Diferențe de curs valutar	La care termenul de plată nu a sosit sau este expirat până la un an
1	2	3	4	5	6	7	8	9	10
Creanțe și investiții financiare curente – total	010								
Creanțe comerciale, <i>inclusiv pe țări:</i>	020								
Avansuri acordate, <i>inclusiv pe țări:</i>	030								
Împrumuturi acordate și creanțe privind leasingul financiar, <i>inclusiv pe țări:</i>	040								
Alte creanțe și investiții financiare, <i>inclusiv pe țări:</i>	050								
Datorii curente – total	060								
Datorii comerciale, <i>inclusiv pe țări:</i>	070								
Avansuri primite, <i>inclusiv pe țări:</i>	080								
Credite bancare, împrumuturi și datorii privind leasingul financiar, <i>inclusiv pe țări:</i>	090								
Datorii privind dividendele calculate, <i>inclusiv pe țări:</i>	100								
Alte datorii, <i>inclusiv pe țări:</i>	110								



Creanțe, investiții financiare și datorii curente aferente rezidenților, cu excepția fondatorilor

Indicatori	Cod rd./cod țară	Sold la începutul perioadei de gestiune			Modificări în perioada de gestiune				Sold la sfârșitul perioadei de gestiune	
		La care termenul de plată nu a sosit sau este expirat până la un an	Termenul expirat mai mult de un an	Total	Intrări/majorări	Transferări din active și datorii pe termen lung în active și datorii curente	Ieșiri/diminuări	Diferențe de curs valutar	La care termenul de plată nu a sosit sau este expirat până la un an	Termenul expirat mai mult de un an
1	2	3	4	5	6	7	8	9	10	
Creanțe și investiții financiare curente – total	010									
Creanțe comerciale, <i>inclusiv pe țări:</i>	020									
Avansuri acordate, <i>inclusiv pe țări:</i>	030									
Împrumuturi acordate și creanțe privind leasingul financiar, <i>inclusiv pe țări:</i>	040									
Depozite, <i>inclusiv pe țări:</i>	050									
Alte creanțe și investiții financiare, <i>inclusiv pe țări:</i>	060									
Datorii curente – total	070									
Datorii comerciale, <i>inclusiv pe țări:</i>	080									
Avansuri primite, <i>inclusiv pe țări:</i>	090									
Credite bancare, împrumuturi și datorii privind leasingul financiar, <i>inclusiv pe țări:</i>	100									
Alte datorii, <i>inclusiv pe țări:</i>	110									



Investiții financiare în străinătate și participarea nerezidenților în capitalul social

Indicatori	Cod rd./ cod țară	Sold la începutul perioadei de gestiune	Intrări/ majorări	Ieșiri/ diminuări	Sold la sfârșitul perioadei de gestiune
1	2	3	4	5	6
Investiții financiare	010				
Cote de participație și acțiuni de pînă la 10% inclusiv, în capitalul social al entităților nerezidente, <i>inclusiv pe țări:</i>	020				
Cote de participație și acțiuni de peste 10% în capitalul social al entităților nerezidente, <i>inclusiv pe țări:</i>	030				
Capital social	040				
Cote de participație și acțiuni de pînă la 10% inclusiv, <i>inclusiv pe țări:</i>	050				
Cote de participație și acțiuni de peste 10%, <i>inclusiv pe țări:</i>	060				

Bunuri ale nerezidenților înregistrate în conturi extrabilanțiere

Indicatori	Cod rd./ cod țară	Sold la începutul perioadei de gestiune	Intrări/ diminuări	Ieșiri/ micșorări	Sold la sfârșitul perioadei de gestiune
1	2	3	4	5	6
Bunuri primite în baza contractelor de comision, <i>inclusiv pe țări</i>	010				
Bunuri primite spre prelucrare, <i>inclusiv pe țări</i>	020				
Bunuri obținute din materialele prelucrate, <i>inclusiv pe țări</i>	030				



Venituri și cheltuieli aferente tranzacțiilor cu nerezidenții

Indicatori	Cod rd.	Perioada de gestiune	
		precedentă	curentă
1	2	3	4
Venituri – total	010		
Venituri aferente bunurilor procurate și vândute peste hotare fără trecerea frontierei de stat a Republicii Moldova, <i>inclusiv pe țări:</i>	020		
Venituri din dobânzi aferente activității operaționale și altor activități, <i>inclusiv pe țări:</i>	030		
Venituri din dividende și participații în alte entități, <i>inclusiv pe țări:</i>	040		
Venituri din decontarea datoriilor cu termenul de prescripție expirat, <i>inclusiv pe țări:</i>	050		
Alte venituri, <i>inclusiv pe țări:</i>	060		
Cheltuieli – total	070		
Cheltuieli aferente bunurilor procurate și vândute peste hotare fără trecerea frontierei de stat a Republicii Moldova, <i>inclusiv pe țări:</i>	080		
Cheltuieli privind dobânzile, <i>inclusiv pe țări:</i>	090		
Cheltuieli și provizioane aferente creanțelor comerciale și altor creanțe compromise, <i>inclusiv pe țări:</i>	100		
Alte cheltuieli, <i>inclusiv pe țări:</i>	110		

Persoanele responsabile de semnarea rapoartelor financiare ale entității*

* conform art.36 din Legea contabilității

