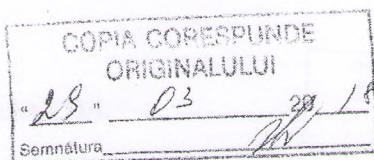


Data primirii 29.03.2018 9:50:44



Anexe la SNC  
"Prezentarea situațiilor  
financiare"

Aprobat de Ministerul Finanțelor  
al Republicii Moldova

**SITUAȚIILE FINANCIARE**

29. MAR. 2018 pentru perioada 01.01.2017 31.12.2017

Entitatea a MUNICIPIULUI CHIȘINĂU  
Nr. 2048399 (Cod CUIO)

(Denumirea completă) SANFARM-PRIM SA

1002600039072 (Cod IDNO)

Sediul: MD MD-2019 MUN. CHIȘINĂU; MUN. CHIȘINĂU SEC. CENTRU 130  
(Cod poștal) Raionul (municipiul, UTA); Localitatea Grenoble, 149, A, of. Cod CUATM

Activitatea principală: strada, nr, bl. Comert cu ridicata al produselor farmaceutice G4646  
Cod CAEM, rev.2

Forma de proprietate: Proprietatea mixtă (publică și privată) fără participare străină 20  
Cod CFP

Forma organizatorico-juridică: SOCIETATI PE ACTIUNI 500  
Cod CFOJ

Date de contact: Tel. +37322727347 e-mail contabil\_sfp@mail.ru  
WEB: sanfarmprim.md

Numele și coordonatele al contabilului-șef: DI (dna) +37322727347 Unitatea de măsură: leu  
Tel. +37369250455

Anexa 8

**Notă informativă privind veniturile și cheltuielile clasificate după natură**

Indicatori	Cod rd.	Perioada de gestiune	
		precedentă	curentă
1	2	3	4
Venituri din vânzări	010	136.255.278	120.691.960
Alte venituri din activitatea operațională	020	7.830.926	4.087.141
Venituri din alte activități	030	659.888	4.030.579
Total venituri (rd.010 + rd.020 + rd.030)	040	144.746.092	128.809.680
Variația stocurilor	050		
Costul vânzărilor	060	125.092.012	109.866.657
Cheltuieli privind stocurile	070	1.176.578	3.700.620
Cheltuieli cu personalul privind remunerarea muncii	080	7.279.626	7.514.468
Contribuții de asigurări sociale de stat obligatorii și prime de asigurare obligatorie de asistență medicală	090	2.057.137	2.069.939
Cheltuieli cu amortizarea și deprecierea activelor imobilizate	100	692.212	592.201
Alte cheltuieli	110	5.874.821	2.383.461
Cheltuieli din alte activități	120	1.065.056	583.988
Total cheltuieli (rd.050 + rd.060 + rd.070 + rd.080 + rd.090 + rd.100 + rd.110 + rd.120)	130	143.237.442	126.711.334
Profit (pierdere) pînă la impozitare (rd.040 - rd.130)	140	1.508.650	2.098.346
Cheltuieli privind impozitul pe venit	150	290.181	402.882
Profit (pierdere) net al perioadei de gestiune (rd.140 - rd.150)	160	1.218.469	1.695.464





## BILANȚUL

la 31.12.2017


DIRECȚIA GENERALĂ  
PENTRU STATISTICĂ Anexa 1

29. MAR. 2018


a MUNICIPIULUI CHIȘINĂU

Sold la

Nr. cpt.	ACTIV	Cod rd.	Începutul perioadei de gestiune	Sfârșitul perioadei de gestiune
1	2	3	4	5
1.	<b>Active imobilizate</b>			
	Imobilizări necorporale	010	61.797	46.212
	Imobilizări corporale în curs de execuție	020	6.300	
	Terenuri	030		
	Mijloace fixe	040	10.374.093	9.849.519
	Resurse minerale	050		
	Active biologice imobilizate	060		
	Investiții financiare pe termen lung în părți neafiliate	070	236.100	236.100
	Investiții financiare pe termen lung în părți afiliate	080	3.613	3.613
	Investiții imobiliare	090		
	Creanțe pe termen lung	100		
	Avansuri acordate pe termen lung	110		
	Alte active imobilizate	120		
	Total active imobilizate (rd.010 + rd.020 + rd.030 + rd.040 + rd.050 + rd.060 + rd.070 + rd.080 + rd.090 + rd.100 + rd.110 + rd.120)	130	10.681.903	10.135.444
2.	<b>Active circulante</b>			
	Materiale	140	263.709	249.077
	Active biologice circulante	150		
	Obiecte de mică valoare și scurtă durată	160	89.281	123.274
	Producția în curs de execuție și produse	170		
	Mărfuri	180	35.037.396	22.403.577
	Creanțe comerciale	190	5.080.173	4.448.790
	Creanțe ale părților afiliate	200		
	Avansuri acordate curente	210	104.727	194.539
	Creanțe ale bugetului	220	556.318	240.713
	Creanțe ale personalului	230	1.581	3.094
	Alte creanțe curente	240	1.419.286	2.277.532
	Numerar în casierie și la conturi curente	250	2.569.308	478.537
	Alte elemente de numerar	260		
	Investiții financiare curente în părți neafiliate	270		
	Investiții financiare curente în părți afiliate	280		
	Alte active circulante	290	90.606	71.600
	Total active circulante (rd.140 + rd.150 + rd.160 + rd.170 + rd.180 + rd.190 + rd.200 + rd.210 + rd.220 + rd.230 + rd.240 + rd.250 + rd.260 + rd.270 + rd.280 + rd.290)	300	45.212.385	30.490.733
	Total active (rd.130 + rd.300)	310	55.894.288	40.626.177







Nr. cpt.	P A S I V	Cod rd.	Nr.	
			Începutul perioadei de gestiune	Sfârșitul perioadei de gestiune
1	2	3	4	5
3.	<b>Capital propriu</b>			
	Capital social și suplimentar	320	4.492.330	4.492.330
	Rezerve	330	17.666.737	18.275.971
	Corecții ale rezultatelor anilor precedenți	340	X	-102.895
	Profit nerepartizat (pierdere neacoperită) al anilor precedenți	350		
			-3.929.040	-5.147.509
	Profit net (pierdere netă) al perioadei de gestiune	360	X	1.695.464
	Profit utilizat al perioadei de gestiune	370	X	
	Alte elemente de capital propriu	380		
	Total capital propriu (rd.320 + rd.330 + rd.340 + rd.350 + rd.360 - rd.370 + rd.380)	390	18.230.027	19.213.361
4.	<b>Datorii pe termen lung</b>			
	Credite bancare pe termen lung	400	26.678.424	
	Împrumuturi pe termen lung	410		
	Datorii pe termen lung privind leasingul financiar	420		
	Alte datorii pe termen lung	430		
	Total datorii pe termen lung (rd.400 + rd.410 + rd.420 + rd.430)	440	26.678.424	
5.	<b>Datorii curente</b>			
	Credite bancare pe termen scurt	450		8.425.943
	Împrumuturi pe termen scurt	460		
	Datorii comerciale	470	8.720.770	9.808.125
	Datorii față de părțile afiliate	480		
	Avansuri primite curente	490	1.230.406	1.817.682
	Datorii față de personal	500	590.381	608.495
	Datorii privind asigurările sociale și medicale	510	170.502	142.936
	Datorii față de buget	520	241.642	435.654
	Venituri anticipate curente	530		
	Datorii față de proprietari	540		3.791
	Finanțări și încasări cu destinație specială curente	550		
	Provizioane curente	560		
	Alte datorii curente	570	32.136	170.190
	Total datorii curente (rd.450 + rd.460 + rd.470 + rd.480 + rd.490 + rd.500 + rd.510 + rd.520 + rd.530 + rd.540 + rd.550 + rd.560 + rd.570)	580	10.985.837	21.412.816
	Total pasive (rd.390 + rd.440 + rd.580)	590	55.894.288	40.626.177





# SITUAȚIA DE PROFIT ȘI PIERDERE

de la 01.01.2017 până la 31.12.2017

DIRECȚIA GENERALĂ  
PENTRU STATISTICĂ

29. MAR. 2018

Indicatori	Cod rd.	Perioada de gestiune	
		precedentă	curentă
1	2	3	4
Venituri din vânzări	010	136.255.278	120.691.960
Costul vânzărilor	020	125.092.012	109.866.657
Profit brut (pierdere brută) (rd.010 - rd.020)	030	11.163.266	10.825.303
Alte venituri din activitatea operațională	040	7.830.926	4.087.141
Cheltuieli de distribuie	050	5.798.963	5.751.947
Cheltuieli administrative	060	8.016.639	8.993.163
Alte cheltuieli din activitatea operațională	070	3.264.772	1.515.579
Rezultatul din activitatea operațională: profit (pierdere) (rd.030 + rd.040 - rd.050 - rd.060 - rd.070)	080	1.913.818	-1.348.245
Rezultatul din alte activități: profit (pierdere)	090	-405.168	3.446.591
Profit (pierdere) până la impozitare (rd.080 + rd.090)	100	1.508.650	2.098.346
Cheltuieli privind impozitul pe venit	110	290.181	402.882
Profit net (pierdere netă) al perioadei de gestiune (rd.100 - rd.110)	120	1.218.469	1.695.464

Anexa 3

## SITUAȚIA MODIFICĂRILOR CAPITALULUI PROPRIU

de la 01.01.2017 până la 31.12.2017

Nr. d/o	Indicatori	Cod rd.	Sold la începutul perioadei de gestiune	Majorări	Diminuări	Sold la sfârșitul perioadei de gestiune
1	2	3	4	5	6	7
1	<b>Capital social și suplimentar</b>					
	Capital social	010	4.492.330			4.492.330
	Capital suplimentar	020				
	Capital nevărsat	030	0	0	0	0
	Capital neînregistrat	040				
	Capital retras	050	0	0	0	0
	<b>Total capital social și suplimentar (rd.010 + rd.020 + rd.030 + rd.040 + rd.050)</b>	060	4.492.330			4.492.330
2	<b>Rezerve</b>					
	Capital de rezervă	070		60.923		60.923
	Rezerve statutare	080	5.526.439	548.311		6.074.750
	Alte rezerve	090	12.140.298			12.140.298
	<b>Total rezerve (rd.070 + rd.080 + rd.090)</b>	100	17.666.737	609.234		18.275.971
3	<b>Profit nerepartizat (pierdere neacoperită)</b>					
	Corecții ale rezultatelor anilor precedenți	110			102.895	-102.895
	Profit nerepartizat (pierdere neacoperită) al anilor precedenți	120	-3.929.040		1.218.469	-5.147.509
	Profit net (pierdere netă) al perioadei de gestiune	130	X	1.695.464		1.695.464
	Profit utilizat al perioadei de gestiune	140	X	0	0	0
	Rezultatul din tranziția la noile reglementări contabile	150				
	<b>Total profit nerepartizat (pierdere neacoperită) (rd.110 + rd.120 + rd.130 + rd.140 + rd.150)</b>	160	-3.929.040	1.695.464	1.321.364	-3.554.940
4	<b>Alte elemente de capital propriu, din care</b>	170				
	Diferențe din reevaluare	171				
	Subvenții entităților cu proprietate publică	172				
	<b>Total capital propriu (rd.060 + rd.100 + rd.160 + rd.170)</b>	180	18.230.027	2.304.698	1.321.364	19.213.361

