

28.03.2019



ФИНАНСОВЫЕ ОТЧЕТЫ

за период 1 января – 31 декабря 2018 года

Субъект SRL "Vizol-Studio" | 0|2|7|4|1|0|6|0|
полное наименование Код CUIO

|1|0|0|5|6|1|1|0|0|0|0|3|1|
Код IDNO

Местонахождение: MD Комрат 9|6|0|1|
почтовый код район (город) Код CUATM

пер. Муравьева, 3
улица, № д.

Основной вид деятельности производство |C|2|5|9|9|
Код CAEM, rev.2

Код CAEM, editia 2005

Форма собственности частная |1|6|
Код CFP

Организационно-правовая форма SRL
Код CFOJ

Контакты: Тел. e-mail
 WEB


Единица измерения: лей

Имя и координаты главного бухгалтера: Г-н (г-жа) Захария Евгения Ф.
 Тел.

Приложение 8


Информационная справка о доходах и расходах классифицированных по натуре

Показатели	Код стр.	Отчетный период	
		предыдущий	текущий
1	2	3	4
Доходы от продаж	010	6 411 270	11 574 023
Другие доходы от операционной деятельности	020		
Доходы от других видов деятельности	030		127
Всего доходы (стр.010 + стр.020 + стр.030)	040	6 411 270	11 574 150
Изменение запасов	050		
Себестоимость продаж	060		
Расходы по запасам	070	5 632 421	10 185 604
Расходы на персонал по оплате труда	080	225 831	235 597
Взносы обязательного государственного социального и медицинского страхования	090	73 013	74 456
Расходы по амортизации и обесценению долгосрочных активов	100	83 133	187 037
Другие расходы	110	294 160	784 335
Расходы других видов деятельности	120		2
Всего расходы (стр.050+стр.060+стр.070+стр.080+стр.090+стр.100+стр.110+стр.120)	130	6 308 558	11 467 031
Прибыль (убыток) до налогообложения (стр.040 – стр.130)	140	102 712	107 119
Расходы по подоходному налогу	150	10 598	12 943
Чистая прибыль (убыток) отчетного периода (стр.140 – стр.150)	160	92 114	94 176




БАЛАНС
на 31 декабря 20 18 г

№	Актив	Код строк	Сальдо на	
			начало отчетного периода	конец отчетного периода
1	2	3	4	5
1.	Долгосрочные активы			
	Нематериальные активы 111,112-113-114	010	332	5 750
	Незавершенные долгосрочные материальные активы 121-127	020		
	Земельные участки 122-128	030	161 595	161 595
	Основные средства 123-124-129	040	1 037 398	1 108 734
	Минеральные ресурсы 125-126	050		
	Долгосрочные биологические активы 131,132-133	060		
	Долгосрочные финансовые инвестиции в неаффилированные стороны 141	070		
	Долгосрочные финансовые инвестиции в аффилированные стороны 142	080		
	Инвестиционная недвижимость 151-152	090		
	Долгосрочная дебиторская задолженность 161	100		
	Долгосрочные авансы, выданные 162	110		
	Прочие долгосрочные активы 171,172	120		
	Итого долгосрочных активов (стр.010+стр.020+стр.030+стр.040+стр.050+стр.060+стр.070+стр.080+стр.090+стр.100+стр.110+стр.120)	130	1 199 325	1 276 079
2.	Оборотные активы			
	Материалы 211	140	3917	
	Оборотные биологические активы 212	150		
	Малоценные и быстроизнашивающиеся предметы 212-214	160		
	Незавершенное производство и продукция 215+216	170		
	Товары 217	180		
	Коммерческая дебиторская задолженность 221-222	190	267 999	228 955
	Дебиторская задолженность аффилированных сторон 223,222	200		
	Текущие авансы, выданные 224	210		312 805
	Дебиторская задолженность бюджета 225	220	11 406	29 982
	Дебиторская задолженность персонала 226	230		
	Прочая дебиторская задолженность 231,232,233, 234	240	318	
	Денежные средства в кассе и на текущих счетах 241,242,243,244	250	1 320 343	2 105 980
	Прочие элементы денежных средств 245,246	260		
	Текущие финансовые инвестиции в несвязанные стороны 251	270		
	Текущие финансовые инвестиции в связанные стороны 252	280		
	Прочие оборотные активы 261,262	290	147	415
	Итого оборотных активов (стр.140+стр.150+стр.160+стр.170+стр.180+стр.190+стр.200+стр.210+стр.220+стр.230+стр.240+стр.250+стр.260+стр.270+стр.280+стр.290)	300	1 604 130	2 678 137
	Всего активов (стр.130 + стр.300)	310	2 803 455	3 954 216



Пассив				
3.	Собственный капитал			
	Уставный и добавочный капитал 311,312,313,314,315	320	5 400	5 400
	Резервы 321,322,323	330		
	Поправки результатов прошлых лет 331	340	x	
	Нераспределенная прибыль (непокрытый убыток) прошлых лет 332+335	350	1 832 125	1 832 125
	Чистая прибыль (убыток) отчетного периода 333	360	x	94 176
	Использованная прибыль отчетного периода 334	370	x	
	Прочие элементы собственного капитала 341,342,343	380		
	Итого собственный капитал (стр.320+стр.330+стр.340+стр.350+стр.360+стр.370+стр.380)	390	1 837 525	1 931 701
4.	Долгосрочные обязательства			1000
	Долгосрочные кредиты банков 411	400		
	Долгосрочные займы 412	410		
	Долгосрочные обязательства по финансовому лизингу 413	420		
	Прочие долгосрочные обязательства 423,424,425,426,427,428	430		
	Итого долгосрочных обязательств (стр.400+ стр.410+стр.420+стр.430)	440		<i>1000</i>
5.	Текущие обязательства			
	Краткосрочные кредиты банков 511	450		
	Краткосрочные займы 512	460		1 060 000
	Коммерческие обязательства 521	470	611 367	745 936
	Обязательства аффилированным сторонам 522	480		
	Текущие авансы, полученные 523	490		64 803
	Обязательства персоналу 531+532	500		
	Обязательства по социальному и медицинскому страхованию 533	510	9 367	10 135
	Обязательства бюджету 534	520	326 296	140 641
	Текущие доходы будущих периодов 535	530		
	Обязательства собственникам 536	540		
	Текущие целевые финансирование и поступления 557	550		
	Текущие оценочные резервы 538	560		
	Прочие текущие обязательства 541,542,543,544	570	18 900	
	Итого текущих обязательств (стр.450+стр.460+стр.470+стр.480+стр.490+стр.500+стр.510+стр.520+стр.530+стр.540+стр.550+стр.560+стр.570)	580	965 930	<i>2021515</i>
	Всего пассивов (стр.390 + стр.440 + стр.580)	590	2 803 455	3 954 216





ОТЧЕТ О ПРИБЫЛИ И УБЫТКАХ
с 1 января по 31 декабря 2018 г

Показатели	Код стр.	Отчетный период	
		предыдущий	текущий
1	2	3	4
Доходы от продаж	010	6 411 270	11 574 023
Себестоимость продаж	020	5 632 421	10 185 604
Валовая прибыль (валовой убыток) (стр.010 - стр.020)	030	778 849	1 388 419
Другие доходы от операционной деятельности	040	-	-
Расходы на реализацию	050	-	10 197
Административные расходы	060	671 847	1 210 825
Другие расходы операционной деятельности	070	4 290	60 403
Результат от операционной деятельности: прибыль (убыток) (стр.030+стр.040-стр.050-стр.060-стр.070)	080	102 712	106 994
Результат от других видов деятельности: прибыль (убыток)	090	-	125
Прибыль (убыток) до налогообложения (стр.080+стр.090)	100	102 712	107 119
Расходы по подоходному налогу	110	10 598	12 943
Чистая прибыль (чистый убыток) отчетного периода (стр.100-стр.110)	120	92 114	94 176



ОТЧЕТ ОБ ИЗМЕНЕНИЯХ СОБСТВЕННОГО КАПИТАЛА

с 1 января по 31 декабря 20 18 г

№	Показатели	Код стр.	Остаток на начало отчетного периода	Увеличение	Уменьшение	Остаток конец отчетного периода
1	2	3	4	5	6	7
1	Уставный и добавочный капитал					
	Уставный капитал	010	5 400			5 400
	Добавочный капитал	020				
	Неоплаченный капитал	030	()	()	()	()
	Незарегистрированный капитал	040				
	Изъятый капитал	050	()	()	()	()
	Итого уставный и добавочный капитал (стр.010+стр.020+стр.030+стр.040+стр.050)	060	5 400			5 400
2	Резервы					
	Резервный капитал	070				
	Уставные резервы	080				
	Прочие резервы	090				
	Итого резервы (стр.070+стр.080+стр.090)	100				
3	Нераспределенная прибыль (непокрытый убыток)					
	Поправки результатов прошлых лет	110				
	Нераспределенная прибыль (непокрытый убыток) прошлых лет	120	1 832 125			1 832 125
	Чистая прибыль (чистый убыток) отчетного периода	130	x	94 176		94 176
	Использованная прибыль отчетного периода	140	x	()	()	()
	Результат по переходу на новые нормативные акты по бухгалтерскому учету	150				
	Итого нераспределенная прибыль (непокрытый убыток) (стр.110+стр.120+стр.130+стр.140+стр.150)	160	1 832 125	94 176		1 926 301
4	Прочие элементы собственного капитала, из них					
	Разницы от переоценки	171				
	Субсидии субъектов с публичной собственностью	172				
	Всего собственный капитал (стр.060+стр.100+стр.160 +стр.170)	180	1 837 525	92 114		1 931 701



Приложение 4

ОТЧЕТ О ДВИЖЕНИИ ДЕНЕЖНЫХ СРЕДСТВ


с 1 января по 31 декабря 20 18 г

Показатели	Код стр.	Отчетный период	
		предыдущий	текущий
1	2	3	4
Движение денежных средств от операционной деятельности			
Поступления от продаж	010	7 783 459	14 004 581
Денежные выплаты за приобретенные запасы и услуги	020	7 087 550	11 646 527
Выплаты работникам, органам социального и медицинского страхования	030	328 482	332 652
Проценты выплаченные	040	-	-
Выплата подоходного налога	050	36 371	80 707
Прочие поступления	060	323 160	118 551
Прочие выплаты	070	863 112	2 338 609
Чистое движение денежных средств от операционной деятельности (стр.010–стр.020–стр.030–стр.040–стр.050+стр.060–стр.070)	080	(208 896)	(275 363)
Движение денежных средств от инвестиционной деятельности			
Поступление от продажи долгосрочных активов	090		
Выплаты на приобретение долгосрочных активов	100		
Проценты полученные	110		
Дивиденды полученные	120		
Прочие поступления (выплаты)	130		
Чистое движение денежных средств от инвестиционной деятельности (стр.090–стр.100+стр.110+стр.120±стр.130)	140	-	-
Движение денежных средств от финансовой деятельности			
Поступления в виде кредитов и займов	150		2 246 000
Выплаты по кредитам и займам	160		1 185 000
Выплаты дивидендов	170		
Поступления от операций с капиталом	180		
Прочие поступления (выплаты)	190		
Чистое движение денежных средств от финансовой деятельности (стр.150–стр.160–стр.170+стр.180±стр.190)	200	-	1 061 000
Всего чистое движение денежных средств (±стр.080±стр.140±стр.200)	210	(208 896)	785 637
Положительные (отрицательные) курсовые валютные разницы	220		
Остаток денежных средств на начало отчетного периода	230	1 529 239	1 320 343
Остаток денежных средств на конец отчетного периода (±стр.210±стр.220+стр.230)	240	1 320 343	2 105 980



Общие сведения

1. Регистрационное удостоверение субъекта, выданное Государственной Регистрационной Палатой. Регистрационный номер _____ Дата регистрации _____ Серия _____ Номер _____
2. Уставный капитал зарегистрированный Государственной Регистрационной Палатой: дата «__» _____ г, сумма 5 400 леев, в том числе:
- 1) доля государства _____ леев,
 - 2) доли участия до 20% _____ леев.
- Последующие изменения:
- a) «__» _____, сумма _____ леев, в том числе доля государства _____ леев.
 - b) «__» _____, сумма _____ леев, в том числе доля государства _____ леев.
3. Субъекты, деятельность которых требует наличия лицензии, указывают: Действующая лицензия:
- 1) Номер _____, дата выдачи _____
Срок действия _____
Вид деятельности _____
Орган, выдавший лицензию _____
 - 2) Номер _____, дата выдачи _____
Срок действия _____
Вид деятельности _____
Орган, выдавший лицензию _____
 - 3) Номер _____, дата выдачи _____
Срок действия _____
Вид деятельности _____
Орган, выдавший лицензию _____
4. Среднесписочная численность работников за отчетный период 11 человек, в том числе по категориям:
- 1) административный персонал 2 человек,
 - 2) рабочие 9 человек.
5. Численность работников на 31 декабря 20 18 г 12 человек.
6. Оплата труда работников субъекта в отчетном периоде 270 750 леев.
7. Оплата труда членов административных советов, органов управления и надзора и других обязательств, возникши или приняты в связи с пенсиями нынешних членов или бывших членов этих органов, по категориям _____ леев.
8. Авансы и кредиты выданные членам органов, указанным в пункте 7 _____ леев, в том числе возмещенные _____ леев.
9. Стоимость долгосрочных и оборотных активов, числящихся в качестве залога¹ _____ леев.
- 1) по залоговой стоимости _____ леев,
 - 2) по балансовой стоимости _____ леев.
10. Количество простых акций на конец отчетного периода _____ единиц.
11. Чистая прибыль (чистый убыток) отчетного периода на одну простую акцию:
- 1) прибыль _____ леев _____ бань,
 - 2) убыток _____ леев _____ бань.
12. Начисленные дивиденды в расчете на одну простую акцию за отчетный период:
- 1) выплаченные _____ леев _____ бань,
 - 2) планируемые к выплате _____ леев _____ бань.
13. Наличие иностранной валюты, пересчитанной на национальную валюту Республики Молдова – всего _____ леев, в том числе (наименование и код валюты):
- 1) _____
 - 2) _____
 - 3) _____
14. Связанные денежные средства – всего _____ леев.




В строках, где приводятся залоговые суммы, во всех графах через дробь приводится:

- a) в числителе - залоговая стоимость;
b) в знаменателе - балансовая стоимость

об отточенных с нерезидентами


Долгосрочные дебиторская задолженность, Финансовые инвестиции и обязательства, связанные с учредителями нерезидентами Таблица 1

Показатели	Код строки	Остаток на начало отчетного периода	Изменения в отчетном периоде			Остаток на конец отчетного периода
			Поступления/увеличения	Выбытия/уменьшения	Курсовые валютные разницы	
	2	3	4	5	6	7
Долгосрочные дебиторская задолженность и финансовые инвестиции - всего	010					
Коммерческая дебиторская задолженности, в том числе по странам:	020					
- Авансы выданные, в том числе по странам:	030					
- Предоставленные займы и дебиторская задолженность по финансовому лизингу, в том числе по странам:	040					
- Прочие дебиторская задолженности и финансовые инвестиции, в том числе по странам:	050					
Долгосрочные обязательства - всего	060					
Коммерческие обязательства, в том числе по странам:	070					
- Авансы полученные, в том числе по странам:	080					
- Банковские кредиты, займы и обязательства по финансовому лизингу, в том числе по странам:	090					
- Прочие обязательства, в том числе по странам:	100					



Долгосрочные дебиторская задолженность, финансовое инвестииии и обязательства, связанные с нерезидентами, Таблица 2
за исключением учредителей

Показатели	Код строки	Остаток на начало отчетного периода	Изменения в отчетном периоде			Остаток на конец отчетного периода
			Поступления/увеличения	Выбытия/уменьшения	Курсовые валютные разницы	
	2	3	4	5	6	7
Долгосрочные дебиторская задолженность и финансовые инвестииии - всего	010					
Коммерческая дебиторская задолженность, в том числе по странам:	020					
- Авансы выданные, в том числе по странам:	030					
- Займы предоставленные и дебиторская задолженность по финансовому лизингу, в том числе по странам:	040					
- Депозиты, в том числе по странам:	050					
- Прочие дебиторские задолженности и финансовые инвестииии, в том числе по странам:	060					
Долгосрочные обязательства - всего	070					
Коммерческие обязательства, в том числе по странам:	080					
- Авансы полученные, в том числе по странам:	090					
- Банковские кредиты, займы и обязательства по финансовому лизингу, в том числе по странам:	100					
- Прочие обязательства, в том числе по странам:	100					




UB

Таблица 3

Текущие дебиторская задолженность, финансовые инвестиции и обязательства связанные с учредителями нерезидентами

Показатели	Код строки	Остаток на начало отчетного периода		Изменения в отчетном периоде			Остаток на конец отчетного периода		
		По которым срок оплаты не наступил или просроченные до года	Просроченные свыше 1 года	Всего	Поступления/увеличения	Выбытия/уменьшения		Курсовые валютные разницы	По которым срок оплаты не наступил или просроченные до года
Текущие дебиторская задолженность и финансовые инвестиции - всего	2	3	4	5	6	7	8	9	10
Коммерческая дебиторская задолженность, в том числе по странам:	010								
- Авансы выданные, в том числе по странам:	020								
- Задмы предоставленные и дебиторская задолженности по финансовому лизингу, в том числе по странам:	030								
- Прочие дебиторские задолженности и финансовые инвестиции, в том числе по странам:	040								
Текущие обязательства - всего	050								
Коммерческие обязательства, в том числе по странам:	060								
- Авансы полученные, в том числе по странам:	070								
- Банковские кредиты, займы и обязательства по финансовому лизингу, в том числе по странам:	080								
- Обязательства по начисленным дивидендам, в том числе по странам:	090								
- Прочие обязательства, в том числе по странам:	100								
Итого	110								



1/2021

Текущие дебиторская задолженность, финансовое инвестии и обязательства связанные с нерезидентами, за исключением учредителей

таблица 4

Показатели	Код строки	Остаток на начало отчетного периода		Просроченные свыше 1 года	Изменения в отчетном периоде			Остаток на конец отчетного периода	
		По которым срок оплаты не наступил до 1 года	Просроченные свыше 1 года		Всего	Поступления/увеличения	Выбытия/уменьшения	Курсовые валютные разницы	По которым срок оплаты не наступил или просроченные до 1 года
Текущие дебиторская задолженность и инвестиции - всего	010	3	4	5	6	7	8	9	10
Коммерческая дебиторская задолженность, в том числе по странам:	020								
- Авансы выданные, в том числе по странам:	030								
- Заимы предоставленные и дебиторская задолженность по финансовому лизингу, в том числе по странам:	040								
- Депозиты, в том числе по странам:	050								
- Другие дебиторские задолженности и финансовые инвестиции, в том числе по странам:	060								
Текущие обязательства - всего	070								
Коммерческие обязательства, в том числе по странам:	080								
- Авансы полученные, в том числе по странам:	090								
- Банковские кредиты займы и обязательства по финансовому лизингу, в том числе по странам:	100								
- Прочие обязательства, в том числе по странам:	110								




Таблица 5

Финансовые инвестиции за рубежом и участие нерезидентов в уставном капитале

Показатели	Код строки	Остаток на начало отчетного периода	Поступления/увеличения	Выбытия/уменьшения	Остаток на конец отчетного периода
	2	3	4	5	6
Финансовые инвестиции	010				
Доли участия и акции до 10%, включительно, в уставном капитале субъектов нерезидентов, в том числе по странам:	020				
-					
-					
-					
Доли участия и акции свыше 10% в уставном капитале субъектов нерезидентов, в том числе по странам:	030				
-					
-					
-					
Уставный капитал	040				
Доли участия и акции до 10%, включительно, в том числе по странам:	050				
-					
-					
-					
Доли участия и акции свыше 10%, в том числе по странам:	060				
-					
-					
-					




Таблица 6

Доходы и расходы по операциям с нерезидентами

Показатели	Код строки	Отчетный период	
		предыдущий	Текущий
	2	3	4
Доходы - всего	010		
Доходы, связанные с ценностями приобретенными и проданными за рубеж, без пересечения государственной границы Республики Молдова, в том числе по странам:	020		
-			
-			
Доходы в виде процентов от других видов деятельности, в том числе по странам:	030		
-			
-			
Доходы в виде дивидендов и участия в других субъектах, в том числе по странам:	040		
-			
-			
Доходы от списания обязательств с истекшим сроком исковой давности, в том числе по странам:	050		
-			
-			
Прочие доходы, в том числе по странам:	060		
-			
-			
Расходы - всего	070		
Расходы связанные с ценностями приобретенными и проданными за рубеж, без пересечения государственной границы Республики Молдова, в том числе по странам:	080		
-			
-			
Расходы по процентам, в том числе по странам:	090		
-			
-			
Расходы и оценочные резервы по безнадежной дебиторской задолженности и прочей безнадежной задолженности, в том числе по странам:	100		
-			
Прочие расходы, в том числе по странам:	110		
-			




Таблица 7

Ценности нерезидентов, зарегистрированные на забалансовых счетах

Показатели	Код строки	Остаток на начало отчетного периода	Поступления/увеличения	Выбытия/уменьшения	Остаток на конец отчетного периода
1	2	3	4	5	6
Ценности полученные по договорам комиссий, в том числе по странам:	010				
-					
-					
-					
Ценности полученные для переработки, в том числе по странам:	020				
-					
-					
-					
Ценности полученные от переработанных материалов, в том числе по странам:	030				
-					
-					
-					

