

I.M. “Grawe Carat Asigurări” S.A.

**Situații Financiare Individuale
31 decembrie 2022**

**Întocmite în conformitate cu Standardele
Internaționale de Raportare Financiară
acceptate pentru aplicare în Republica
Moldova**

CUPRINS

Raportul Auditorului Independent

Situația individuală a poziției financiare	3
Situația individuală a profitului sau pierderii și a altor elemente ale rezultatului global	4
Situația individuală a modificărilor capitalurilor proprii	5
Situația individuală a fluxurilor de trezorerie	6
Note explicative la situațiile financiare individuale	7 - 67



I.C.S. KPMG Moldova S.R.L.

Bd. Stefan cel Mare nr. 171/1

Et. 8, MD-2004

Chisinau

Republica Moldova

Tel: +373 (22) 580 580

Fax: +373 (22) 540 499

www.kpmg.md

Raportul auditorului independent

Catre Actionarii I.M. GRAWE CARAT Asigurari S.A.

Str. Alexandru cel Bun 51, municipiul Chişinău MD-2012, Republica Moldova

Cod unic de inregistrare: 1004601000125

Opinie

1. Am auditat situatiile financiare individuale ale societatii I.M. GRAWE CARAT Asigurari S.A. ("Societatea") care cuprind situatia individuala a pozitiei financiare la data de 31 decembrie 2022, situatia individuala a profitului sau pierderii si a altor elemente ale rezultatului global, modificarilor capitalurilor proprii si fluxurilor de trezorerie pentru perioada de gestiune incheiata la aceasta data, si note, cuprinzand politicile contabile semnificative si alte note explicative.
2. Situatiile financiare individuale la data de si pentru perioada de gestiune incheiata la 31 decembrie 2022 se identifica astfel:
 - Total capitaluri proprii: 358.900.146 lei
 - Profit aferent exercitiului financiar: 50.465.687 lei
3. In opinia noastra, situatiile financiare individuale anexate ofera o imagine fidela a pozitiei financiare neconsolidate a Societatii la data de 31 decembrie 2022 precum si a performantei sale financiare neconsolidate si a fluxurilor sale de trezorerie neconsolidate pentru perioada de gestiune incheiata la aceasta data, in conformitate cu Standardele Internationale de Raportare Financiara acceptate pentru aplicare in Republica Moldova.

Baza opiniei

4. Am desfasurat auditul nostru in conformitate cu Standardele Internationale de Audit („ISA”) si Legea nr.271/2017 („Legea”). Responsabilitatile noastre in baza acestor standarde si reglementari sunt descrise detaliat in sectiunea *Responsabilitatile auditorului intr-un audit al situatiilor financiare individuale* din raportul nostru. Suntem independenti fata de Societate, conform *Codului Etic International pentru Profesionistii Contabili (inclusiv Standardele Internationale privind Independenta) emis de Consiliul pentru Standarde Internationale de Etica pentru Contabili („codul IESBA”)* si conform cerintelor de etica profesionala relevante pentru auditul situatiilor financiare individuale din Republica Moldova, inclusiv Legea, si ne-am indeplinit celelalte responsabilitati de etica profesionala, conform acestor cerinte si conform codului IESBA. Credem ca probele de audit pe care le-am obtinut sunt suficiente si adecvate pentru a furniza baza opiniei noastre.

Alte informatii – Raportul Conducerii

5. Conducerea Societatii este responsabila pentru intocmirea si prezentarea altor informatii. Acele alte informatii cuprind Raportul Conducerii, dar nu cuprind situatiile financiare si raportul auditorului cu privire la acestea.

Opinia noastra cu privire la situatiile financiare nu acopera acele alte informatii si, cu exceptia cazului in care se mentioneaza explicit in raportul nostru, nu exprimam niciun fel de concluzie de asigurare cu privire la acestea.

In legatura cu auditul situatiilor financiare, responsabilitatea noastra este sa citim acele alte informatii si, in acest demers, sa apreciem daca acele alte informatii sunt semnificativ neconcordante cu situatiile financiare sau cu cunostintele pe care noi le-am obtinut in cursul auditului, sau daca ele par a fi denaturate semnificativ.

In ceea ce priveste Raportul Conducerii am citit si raportam daca Raportul Conducerii este intocmit, in toate aspectele semnificative, in conformitate cu Legea contabilitatii si raportarii financiare nr.287/2017, articolul 23, punctele 2 – 4.

In baza exclusiv a activitatilor care trebuie desfasurate in cursul auditului situatiilor financiare, in opinia noastra, in toate aspectele semnificative:

- a) Informatiile prezentate in Raportul Conducerii pentru perioada de gestiune pentru care au fost intocmite situatiile financiare sunt in concordanta cu situatiile financiare;
- b) Raportul Conducerii a fost intocmit in conformitate cu Legea contabilitatii si raportarii financiare nr.287/2017, articolul 23, punctele 2 – 4.

In plus, in baza cunostintelor si intelegerii noastre cu privire la Societate si la mediul acesteia, obtinute in cursul auditului, ni se cere sa raportam daca am identificat denaturari semnificative in Raportul Conducerii. Nu avem nimic de raportat cu privire la acest aspect.

Alte aspecte - Aria de aplicabilitate a auditului

6. Situatiile financiare ale Societatii la data de 31 decembrie 2021 și pentru perioada de gestiune încheiată la această dată au fost auditate de către un alt auditor, care a exprimat o opinie nemodificată asupra acelor situatii financiare în data de 18 martie 2022.

Responsabilitatile conducerii si ale persoanelor responsabile cu guvernanta pentru situatiile financiare individuale

7. Conducerea Societatii este responsabila pentru intocmirea situatiilor financiare individuale care sa ofere o imagine fidela in conformitate cu Standardele Internationale de Raportare Financiara acceptate pentru aplicare in Republica Moldova si pentru controlul intern pe care conducerea il considera necesar pentru a permite intocmirea de situatii financiare individuale lipsite de denaturari semnificative, cauzate fie de frauda, fie de eroare.
8. In intocmirea situatiilor financiare individuale, conducerea este responsabila pentru evaluarea capacitatii Societatii de a-si continua activitatea, pentru prezentarea, daca este cazul, a aspectelor referitoare la continuitatea activitatii si pentru utilizarea contabilitatii pe baza continuitatii activitatii, cu exceptia cazului in care conducerea fie intentioneaza sa lichideze Societatea sau sa opreasca operatiunile, fie nu are nicio alternativa realista in afara acestora.
9. Persoanele responsabile cu guvernanta sunt responsabile pentru supravegherea procesului de raportare financiara al Societatii.

Responsabilitatile auditorului intr-un audit al situatiilor financiare individuale

10. Obiectivele noastre constau in obtinerea unei asigurari rezonabile privind masura in care situatiile financiare individuale, in ansamblu, sunt lipsite de denaturari semnificative, cauzate fie de fraudă, fie de eroare si in emiterea unui raport al auditorului care include opinia noastra. Asigurarea rezonabila reprezinta un nivel ridicat de asigurare, dar nu este o garantie a faptului ca un audit desfasurat in conformitate cu ISA va detecta intotdeauna o denaturare semnificativa, daca aceasta exista. Denaturarile pot fi cauzate de fraudă sau de eroare si sunt considerate semnificative daca se poate preconiza, in mod rezonabil, ca acestea, individual sau cumulat, vor influenta deciziile economice ale utilizatorilor, luate in baza acestor situatii financiare individuale.
11. Ca parte a unui audit efectuat in conformitate cu ISA, exercitam rationamentul profesional si ne mentinem scepticismul profesional pe parcursul auditului. De asemenea:
- Identificam si evaluam riscurile de denaturare semnificativa a situatiilor financiare individuale, cauzata fie de fraudă, fie de eroare, proiectam si executam proceduri de audit ca raspuns la respectivele riscuri si obtinem probe de audit suficiente si adecvate pentru a furniza baza opiniei noastre. Riscul de nedetectare a unei denaturari semnificative cauzate de fraudă este mai ridicat decat cel de nedetectare a unei denaturari semnificative cauzate de eroare, deoarece fraudă poate presupune complicitate, fals, omisiuni intentionate, declaratii false si eludarea controlului intern.
 - Obtinem o intelegere a controlului intern relevant pentru audit, in vederea proiectarii de proceduri de audit adecvate circumstantelor, dar fara a avea scopul de a exprima o opinie cu privire la eficacitatea controlului intern al Societatii.
 - Evaluam gradul de adecvare al politicilor contabile utilizate si caracterul rezonabil al estimarilor contabile si al prezentarilor de informatii aferente realizate de catre conducere.
 - Concluzionam cu privire la gradul de adecvare a utilizarii de catre conducere a contabilitatii pe baza continuitatii activitatii si, pe baza probelor de audit obtinute, daca exista o incertitudine semnificativa cu privire la evenimente sau conditii care ar putea pune in mod semnificativ la indoiala capacitatea Societatii de a-si continua activitatea. In cazul in care concluzionam ca exista o incertitudine semnificativa, trebuie sa atragem atentia in raportul auditorului asupra prezentarilor de informatii aferente din situatiile financiare individuale sau, in cazul in care aceste prezentari sunt neadecvate, sa ne modificam opinia. Concluziile noastre se bazeaza pe probele de audit obtinute pana la data raportului auditorului. Cu toate acestea, evenimente sau conditii viitoare pot determina Societatea sa nu isi mai desfasoare activitatea in baza principiului continuitatii activitatii.
 - Evaluam in ansamblu prezentarea, structura si continutul situatiilor financiare individuale, inclusiv prezentarile de informatii, si masura in care situatiile financiare individuale reflecta tranzactiile si evenimentele care stau la baza acestora intr-o maniera care sa rezulte intr-o prezentare fidela.

12. Comunicam cu persoanele responsabile cu guvernanta, printre alte aspecte, cu privire la aria planificata si programarea in timp a auditului, precum si principalele constatari ale auditului, inclusiv orice deficiente semnificative ale controlului intern, pe care le identificam pe parcursul auditului

27 martie 2023

Pentru si in numele I.C.S. KPMG Moldova S.R.L.:

Nicoleta Rusu



Conducătorul entității de audit
Administrator I.C.S. KPMG Moldova S.R.L.

Monica-Iuliana Dragoi

Seful echipei de audit
Partener asociat

inregistrat in registrul public electronic al auditorilor
financiari cu Nr.0802064

Auditor licentiat pentru auditul general
Certificat de calificare a auditorului Seria AG,
Nr.000064

Victor Voluta

Director audit

inregistrat in registrul public electronic al auditorilor
financiari cu Nr.1612079

Auditor licențiat pentru auditul general
Certificat de calificare a auditorului Seria AG,
Nr.000048

*Auditor licențiat al participanților profesioniști la
piața asigurărilor*
Certificat de calificare a auditorului seria APFN,
Nr.0000094

I.C.S. KPMG Moldova S.R.L.

Bd. Stefan cel Mare 171/1, et. 8
MD-2004, Chisinau
Republica Moldova

inregistrat in registrul public electronic al firmelor de
audit cu Nr.1903038

I.M. "Grawe Carat Asigurări" S.A.
Situația individuală a poziției financiare
La situația din 31 decembrie 2022

	Notă	31 decembrie 2022 MDL	31 decembrie 2021 MDL
Active			
Numerar și echivalente de numerar	5	11,788,446	10,071,877
Creanțe de asigurări directe	6	52,005,470	39,812,064
Active de reasigurare	7	20,351,086	18,306,211
Depozite	8	52,771,723	51,044,523
Cheltuieli de achiziție reportate	9	30,940,870	23,334,001
Investiții păstrate până la scadență	10	1,152,421,740	1,038,712,117
Investiții în subsidiară	11	6,774,773	6,774,773
Investiții imobiliare	12	15,660,270	16,326,630
Imobilizări necorporale	13	4,500,408	5,463,353
Imobilizări corporale	14	33,331,010	32,400,759
Creanțe privind impozitul amânat		851,303	-
Alte active	15	12,076,234	14,436,557
Total active		1,393,473,333	1,256,682,865
Capitaluri proprii			
Capital social	16	57,378,000	57,378,000
Capital suplimentar	16	9,372,955	9,372,955
Profit nerepartizat		278,866,519	250,185,333
Capital de rezervă	17	13,282,672	11,497,847
Total capitaluri proprii		358,900,146	328,434,135
Datorii			
Datorii privind asigurarea directă	18	35,168,504	30,768,550
Datorii pe termen scurt privind riscurile transferate în reasigurare	19	12,972,180	12,695,073
Datorii privind impozitul curent	32	2,400,801	-
Venituri din comisioane reportate	20	1,979,655	1,412,948
Datorii calculate	22	10,008,012	8,350,024
Rezerve tehnice de asigurare			
Rezerva primei necăștigate	23	179,356,560	145,951,810
Rezerva matematică	23	685,079,240	634,318,194
Rezerva de daune	23	73,233,243	63,411,312
Rezerva beneficiilor viitoare	23	25,932,157	20,863,521
Rezerva riscurilor neexpirate	23	562,290	2,548,007
Provizioane	21	1,653,005	1,653,005
Datorii privind impozitul amânat	32	-	1,841,905
Datorii comerciale și alte datorii	24	6,227,538	4,434,381
Total datorii		1,034,573,187	928,248,730
Total capital propriu și datorii		1,393,473,333	1,256,682,865

Notele anexate de la paginile 7 - 67 sunt parte integrantă ale acestor situații financiare.

Situațiile financiare au fost autorizate pentru publicare la data de 27 martie 2023 și semnate de:

Veronica Malcoci
Președinte al Comitetului de Conducere



Viorica Snegur
Contabil șef

I.M. "Grawe Carat Asigurări" S.A
Situația individuală a profitului sau pierderii și a altor elemente ale rezultatului global
Pentru exercițiul financiar încheiat la 31 decembrie 2022


	Notă	2022	2021
		MDL	MDL
Venituri nete din primele de asigurare			
Venituri brute din primele de asigurare	25	360,951,440	302,942,798
Prime de asigurare cedate reasuratorilor	25	(25,122,010)	(20,505,055)
Modificarea rezervei pentru prime necâștigate	2528	(32,462,612)	(9,624,346)
Cota reasuratorului în modificarea rezervei pentru prime necâștigate	25/28	2,170,222	700,016
Total venituri nete din primele de asigurare		305,537,040	273,513,413
Alte venituri operaționale			
Alte venituri operaționale		710,441	1,343,918
Venituri din investiții	30	77,193,817	63,234,138
Alte venituri din asigurări	33	463,238	3,364,201
Total alte venituri		78,367,496	67,942,257
Daune întâmplare și modificarea rezervelor tehnice nete			
Beneficii și daune întâmplare aferente contractelor de asigurare	26	(149,319,852)	(125,414,814)
Beneficii și daune întâmplare cedate în reasigurare	26	2,439,562	2,366,867
Modificarea rezervelor daunelor din asigurări	28	(9,546,866)	(6,729,477)
Cota reasuratorului în modificarea rezervelor daunelor	28	701,492	(488,195)
Rezerva matematică	28	(50,761,046)	(70,069,424)
Rezerva beneficiilor viitoare	28	(5,068,636)	3,402,487
Rezerva riscurilor neexpirate	28	1,985,717	(717,686)
Total daune întâmplare și modificarea rezervelor tehnice nete		(209,569,629)	(197,650,242)
Cheltuieli privind comisioane			
Cheltuieli privind comisioane	27	(76,044,591)	(64,807,795)
Comisioane cedate reasuratorilor	27	5,440,163	4,701,115
Cheltuieli generale și administrative	29	(52,994,257)	(47,485,287)
Venituri / (pierderi) din activitatea financiară, net	31	(562,942)	(428,866)
Total alte cheltuieli		(124,161,626)	(108,020,833)
Profit înainte de impozitare		50,173,280	35,784,595
Venit / (cheltuiala) cu impozitul pe profit	32	292,407	(88,101)
Profitul aferent exercițiului financiar		50,465,687	35,696,494
Alte elemente ale rezultatului global		-	-
Rezultatul global total aferent exercițiului financiar		50,465,687	35,696,494

Notele anexate de la paginile 7 - 67 sunt parte integrantă ale acestor situații financiare.
 Situațiile financiare au fost autorizate pentru emiteră la data de 27 martie 2023 și semnate de:

Veronica Malcoci
 Președinte al Comitetului de Conducere



Viorica Snegur
 Contabil șef



I.M. "Grawe Carat Asigurări" S.A.
Situația individuală a modificărilor capitalurilor proprii
Pentru exercițiul financiar încheiat la 31 decembrie 2022

	Note	Capital social	Capital suplimentar	Capital de rezervă	Profit nerepartizat	Total
		MDL	MDL	MDL	MDL	MDL
Sold la 1 ianuarie 2021		57,378,000	9,372,955	10,216,062	215,770,624	292,737,641
Alte elemente ale rezultatului global		-	-	-	-	-
Profitul net al exercițiului financiar,		-	-	-	35,696,494	35,696,494
Rezultatul global aferent exercițiului financiar		-	-	-	35,696,494	35,696,494
Transferuri în capital de rezervă	18	-	-	1,281,785	(1,281,785)	-
Tranzacții cu acționarii		-	-	1,281,785	(1,281,785)	-
Sold la 31 decembrie 2021	17/18	57,378,000	9,372,955	11,497,847	250,185,333	328,434,135
Sold la 1 ianuarie 2022		57,378,000	9,372,955	11,497,847	250,185,333	328,434,135
Alte elemente ale rezultatului global		-	-	-	-	-
Profitul net al exercițiului financiar		-	-	-	50,465,687	50,465,687
Rezultatul global aferent exercițiului financiar		-	-	-	50,465,687	50,465,687
Transferuri în capital de rezervă	18	-	-	1,784,825	(1,784,825)	-
Distribuire de dividende		-	-	-	(19,999,676)	(19,999,676)
Tranzacții cu acționarii		-	-	1,784,825	(21,784,501)	(19,999,676)
Sold la 31 decembrie 2022	17/18	57,378,000	9,372,955	13,282,672	278,866,519	358,900,146

Notele anexate de la paginile 7 - 67 sunt parte integră ale acestor situații financiare.



I.M. "Grawe Carat Asigurări" S.A.
Situația individuală a fluxurilor de trezorerie
Pentru exercițiul financiar încheiat la 31 decembrie 2022

	Notă	2022 MDL	2021 MDL
Fluxurile de numerar din activități de exploatare			
Încasări bănești din asigurări și reasigurări		357,520,537	304,961,843
Plăți în numerar privind primele cedate în reasigurare		(13,218,518)	(4,489,240)
Plăți bănești asiguraților (persoane și companii)		(154,043,470)	(126,976,184)
Plăți bănești intermediarilor (brokerei și agenți)		(64,702,595)	(51,287,708)
Alte încasări ale mijloacelor bănești		2,109,572	3,258,327
Alte plăți ale mijloacelor bănești (salarii, datorii comerciale, etc.)		(66,686,125)	(59,806,558)
Numerar net din activități de exploatare		60,979,400	65,660,480
Fluxuri de numerar din activități de investiții			
Procurarea imobilizărilor corporale și necorporale		(4,960,558)	(2,660,799)
Dobânzi încasate		65,389,579	70,195,410
Valori mobiliare de stat, achiziții		(171,217,656)	(264,336,150)
Valori mobiliare de stat, scadente		68,690,900	140,675,600
Depozite bancare, deschise		(17,205,760)	(42,095,155)
Depozite bancare, expirate		16,262,075	33,988,765
Credite, net		-	-
Dividende primite		-	-
Încasări din servicii de locațiune		2,763,151	1,473,105
Numerar net folosit în activități de investiții		(40,278,269)	(62,759,224)
Fluxuri de numerar din activități de finanțare			
Plata dividendelor		(18,971,074)	-
Numerar net din (folosit în) activități de finanțare		(18,971,074)	-
Creșterea / (Scădere) netă a numerarului și a echivalentelor de numerar		1,730,057	2,901,256
Numerar și echivalente de numerar la începutul exercițiului financiar	5	10,071,877	7,159,800
(Pierderi)/câștiguri din cursul de schimb valutar aferente numerarului		(13,488)	10,821
Numerar și echivalente de numerar la sfârșitul exercițiului financiar	5	11,788,446	10,071,877

Notele anexate de la paginile 7 - 67 sunt parte integră ale acestor situații financiare.



1. Informații generale

I.M. "GRAWE CARAT Asigurări" S.A. ("Compania") a fost înființată ca societate pe acțiuni la 5 februarie 2009 și înregistrată cu numărul de înregistrare 1004601000125. Compania a fost creată prin fuziunea companiei de asigurări de viață "Grawe Asigurare de Viață" S.A. și a companiei de asigurări generale "Carat" S.A. ÎM CA "Grawe Asigurare de Viață" S.A.

La 31 decembrie 2022 și 31 decembrie 2021 capitalul social al Companiei este 57,378,000 lei moldovenești ("MDL"), iar structura acționarilor este următoarea:

- Grazer Wechselseitige Versicherung Aktiengesellschaft – 99.27%;
- Alte persoane fizice și juridice – 0.73%.

Compania beneficiară finală este Grawe Vermögensverwaltung, un fond mutual de asigurări austriac.

Activitățile de bază ale Companiei sunt prestarea serviciilor de asigurare de viață și generală (asigurări de viață, asigurări auto, asigurare de bunuri, asigurări de persoane, cargo, asigurarea răspunderii civile generale etc.) pe teritoriul Republicii Moldova prin Direcția Centrală și o rețea de 49 oficii regionale (2021: 53 oficii).

La 31 decembrie 2022 Compania deține 100% din capitalul companiei Grawe Consulting & Development SRL din Moldova (la 31 decembrie 2021: 100%). Compania Grawe Consulting & Development SRL deține acțiuni în companii ce prestează servicii de testare auto, Caratest SRL – 100%, Saxan SRL – 90%, Caratest-Nord SRL – 100%, Test-Auto-Sud-Est SRL – 50%, Saxon-D SRL – 50%.

Sediul social al Companiei este următorul: str. Alexandru cel Bun 51, Chișinău, Republica Moldova.

Numărul total al angajaților la 31 decembrie 2022 era de 182 (31 decembrie 2021: 188).

Aceste situații financiare au fost aprobate pentru publicare de către Comitetul de conducere la 27 martie 2023.

Organisme de conducere:

IM CA "Grawe Carat Asigurari" SA este administrat și organizat după un sistem unitar de management. Organismele de conducere sunt:

- Adunarea Generală a Acționarilor și
- Consiliul de Supraveghere

Organismele de conducere ale Companiei acționează în conformitate cu legislația valabilă, Statut și actele interne de funcționare.

Membrii Comitetului de conducere în cursul exercițiului financiar, până la data prezentului raport sunt după cum urmează:

- Veronica Malcoci, președinte al Comitetului de conducere
- Elena Caraban, membru al Comitetului de conducere

2. Bazele întocmirii

a. Declarația de conformitate

Compania a pregătit situațiile financiare individuale în conformitate cu Standardele Internaționale de Raportare Financiară („IFRS”) emise de Consiliul (de elaborare) a Standardelor Internaționale de Contabilitate („IASB”) și acceptate pentru aplicare în Republica Moldova.

b. Baza raportării

Situațiile financiare individuale au fost întocmite pentru a răspunde cerințelor de raportare din Legea contabilității și raportării nr. 287 din 2017, emisă de Parlamentul Republicii Moldova, cu modificările și completările ulterioare.



2. Bazele întocmirii (continuare)

b. Baza raportării (continuare)

Adițional la aceste situații financiare individuale în conformitate cu IFRS acceptate pentru aplicare în Republica Moldova, Compania a pregătit și emis la aceeași dată situații financiare consolidate care încorporează, de asemenea, conturile companiilor filiale. Aceste situații financiare individuale ar trebui citite împreună cu situațiile financiare consolidate.

Situațiile financiare consolidate ale Grupului includ următoarele filiale și entități asociate:

Filiale:

Societatea filică	Adresa	Participație 31 decembrie 2022	Participație 31 decembrie 2021
Grawe Consulting & Development SRL	str. Alexandru cel Bun, 51, Chișinău, Republica Moldova	100%	100%
Caratest SRL	str. Comsomolului, 4/1, or. Taraclia, Republica Moldova	100%	100%
Caratest-Nord SRL	str. Gudanov, 32, or. Drochia, Republica Moldova	100%	100%
Saxan SRL	str. Lenin, 11/g, or. Comrat, UTA Găgăuzia, Republica Moldova	90%	90%

Investiții în entități asociate:

Entități de asociere	Adresa	Participație 31 decembrie 2022	Participație 31 decembrie 2021
Test-Auto-Sud-Est SRL	str. Nistreană, 253, s. Purcari, r-nul Ștefan Vodă, Republica Moldova	50%	50%
Saxon-D SRL	str. Lenin, 143, or. Vulcănești, UTA Găgăuzia, Republica Moldova	50%	50%

În situațiile financiare individuale participațiile sunt contabilizate la cost.

Situațiile financiare individuale (în continuare "Situații financiare") sunt întocmite ținând cont de principiul continuității activității și sunt evaluate utilizând moneda mediului economic primar în care Compania operează ("moneda funcțională"). Situațiile financiare sunt prezentate în lei moldovenești ("MDL"), rotunjite la cea mai apropiată valoare exprimată în lei moldovenești, care este moneda funcțională și de prezentare a Companiei.

Aceste situații financiare individuale sunt întocmite în baza costului istoric și/sau costul amortizat.

Compania își prezintă situația poziției financiare în linii mari, în ordinea lichidității. O analiză privind recuperarea sau decontarea în termen de douăsprezece luni de la data raportării (nu mai mult de 12 luni) și mai mult de 12 luni după data raportării este prezentată în note.

c. Implicațiile Conflictului Rusia - Ucraina asupra politicilor contabile semnificative și a estimărilor

Drept consecințe a conflictului Rusia - Ucraina au apărut mai multe evenimente de ordin economic și financiar ce pot determina deteriorarea semnificativă a condițiilor economice și pot crea incertitudine economică pentru multe companii (creșterea ratelor dobânzilor de pe piață pe termen lung, încetinirea activității economice și inflația, creșterea prețurilor la energie, amenințările asupra teritoriului Moldovei provocate de războiul din Ucraina).

Pentru a evalua dacă ipoteza continuității activității este adecvată, conducerea evaluează toate informațiile disponibile despre viitor, luând în considerare posibilele rezultate ale evenimentelor și schimbărilor posibile în mod rezonabil. Conducerea Grawe Carat Asigurări a monitorizat începând cu 24 februarie 2022 și până în prezent,



2. Bazele întocmirii (continuare)

c. Implicațiile Conflictului Rusia - Ucraina asupra politicilor contabile semnificative și a estimărilor (continuare)

evenimentele legate de invazia Federației Ruse în Ucraina și a evaluat impactul acestor evenimente asupra entității. Au fost luate în considerare impactul asupra volumului de vânzări și asupra cheltuielilor. Analiza și monitorizarea evenimentelor care au avut loc arată că acestea nu dau naștere unui eveniment ulterior semnificativ pentru entitate sau situațiilor financiare. Toate elemente legate de schimbările în structura vânzărilor și a cheltuielilor entității au fost luate în considerare în evaluarea capacității entității de a-și continua activitatea în cadrul exercițiilor de planificare atât pe termen scurt cât și termen lung.

Pentru a asigura continuitatea activității, din primele zile ale războiului din Ucraina, entitatea a efectuat o analiză de impact a activității sale în dependență de diverse scenarii a dezvoltării conflictului. A introdus monitorizarea zilnică a volumului de vânzări și daunelor raportate, încasărilor / plăților, dar și evoluția ratelor de schimb valutar și proceselor inflaționiste. Au fost asigurate surse alternative de alimentare cu energia electrică, stocare a informațiilor și elaborat plan de acțiuni pentru cazul de escaladare a războiului din Ucraina. Această analiză era actualizată la zi în primele luni a războiului din Ucraina, ulterior s-a recurs la analiza continuă și raportarea lunară către Consiliul Societății.

Conducerea consideră că efectele situației actuale asupra situațiilor financiare ale entității pentru 2022 și potențialele efecte pentru 2023 sunt ne semnificative din următoarele motive:

- Entitatea nu operează direct și nu are activități și personal situate în Rusia / Belarus sau Ucraina.
- Entitatea nu deține active în Rusia / Belarus sau Ucraina, inclusiv fond comercial sau imobilizări necorporale ale căror evaluări pot fi reduse prin impactul asupra fluxului de numerar viitor.
- Entitatea nu operează într-un sector afectat semnificativ de situația geopolitică actuală. Rezultatele pentru anul 2022 a Grawe Carat Asigurări dar și a pieței de asigurări din Republica Moldova arată că piața de asigurări nu a fost afectată semnificativ de situația geopolitică actuală.
- În anul 2022 entitatea nu a avut relații comerciale semnificative cu entități din Rusia / Belarus sau Ucraina, unica relație comercială fiind cu o entitate din Rusia pentru reasigurare a contractelor CMR. Volumul acestor tranzacții nu este semnificativ pentru entitate, în condiții în care PBS pentru contractele CMR reprezintă doar 0.22% din total PBS al entității. La 31.12.2022 contractul de colaborare cu această entitate din Rusia a fost reziliat, respectiv începând cu această dată, entitatea nu are relații comerciale cu entități din Rusia / Belarus sau Ucraina.
- Entitatea nu are contracte semnificative cu entități din Rusia / Belarus și Ucraina.
- Entitatea nu are o expunere semnificativă la riscul de credit față de entități din Rusia / Belarus sau Ucraina sau alte entități, pentru care există un risc crescut de neîndeplinire a obligațiilor de plată.
- Entitatea nu a identificat semnale de deteriorare a riscului de credit, modificări în comportamentul de plată al debitorilor, creștere semnificativă a nivelului datoriiilor neperformante, pierderea unui client major și indicii de retragere a sprijinului financiar de către debitori.
- Entitatea nu deține titluri de capital și titluri de creanță (guvernamentale sau neguvernamentale) semnificative în Rusia / Belarus sau Ucraina, care pot face obiectul unui risc de piață, de credit și de lichiditate semnificativ crescut.
- Entitatea nu internalizează procesele operaționale către furnizorii de servicii din Rusia / Belarus sau Ucraina, ori alți furnizori de servicii care încetează operațiunile în Rusia / Belarus.
- Entitatea și acționarii / beneficiarii finali / membrii conducerii / cei însărcinați cu guvernarea / alte părți cheie nu sunt legați în vreun fel cu entitățile de organizații (inclusiv bănci) sau de alte persoane vizate de sancțiuni sau de alte persoane expuse politic din regiune.
- Reglementările privind sancțiunile impuse nu sunt direct aplicabile entității.
- Entitatea nu are activitate comercială (vânzări, achiziții, etc.) cu țările afectate de sancțiuni
- Sancțiunile nu pot afecta solvabilitatea / lichiditatea / accesul la capital al entității și nu pot avea un impact potențial asupra continuității activității entității.
- Entitatea nu a identificat careva modificări ale legilor sau reglementărilor sau ale politicii guvernamentale, nerespectări ale reglementărilor privind sancțiunile sau a altor cerințe statutare sau de reglementare care pot avea un efect negativ semnificativ asupra entității.
- Entitatea nu a identificat modificări nefavorabile ale cererii pentru produsele / serviciile sale
- Produsele / serviciile cu care tranzacționează societatea nu sunt restricționate de careva sancțiuni.
- Entitatea nu este expusă la un impact semnificativ în ceea ce privește cursul de schimb valutar care rezultă din expuneri în rubele rusești sau grivna ucraineană și la un impact al eventualelor restricții ale plăților internaționale în aceste monede și nu are contracte existente cu bănci sancționate.

Cu toate acestea entitatea își monitorizează în continuu situația din puncte de vedere a continuității activității și evaluează potențialele riscuri regulat. Ce ține de planurile viitoare, entitatea a inclus în planurile de afaceri



2. Bazele întocmirii (continuare)

c. Implicațiile Conflictului Rusia - Ucraina asupra politicilor contabile semnificative și a estimărilor (continuare)

pentru anul 2023 și anii ulteriori impactul generat de procesele inflaționiste în Republica Moldova și strategii de creștere / protejare a veniturilor. În continuare rămân valabile acțiunile întreprinse la începutul războiului din Ucraina, surse alternative de alimentare cu energie electrică, stocare a informațiilor și plan de acțiuni elaborat pentru cazul de escaladare a războiului din Ucraina, care se referă la protejarea activelor și angajaților entității.

Verificarea ipotezelor privind continuitatea activității

Conducerea a luat în considerare consecințele conflictului Rusia - Ucraina și a stabilit că acestea nu creează o incertitudine materială care pune la îndoială semnificativ capacitatea Companiei de a își continua activitatea. Ipotezele privind continuitatea activității sunt verificate în mod regulat atât la nivelul companiei, cât și la nivelul grupului. La nivelul Grupului GRAWE sunt stabilite mecanisme pentru asigurarea continuității activității în cazul deteriorării situației la nivel local și / sau global. Profilul de risc al Companiei nu diferă semnificativ în comparație cu sfârșitul anului, luând în considerare schimbările de pe piețele financiare și creșterea portofoliului pe parcursul perioadei, deoarece Compania investește în mod constant în titluri de stat de-a lungul anilor. În plus, lichiditatea adecvată a Companiei este menținută (poziția monetară netă la 31 decembrie 2022 este de 269,104,451 MDL; 31 decembrie 2021: 243,719,692 MDL), iar adecvarea capitalului Companiei este evaluată ca fiind puternică și peste cerințele minime statutare. Pe baza tuturor calculelor prezentate, se poate confirma că ipoteza continuității activității este adecvată.

Deprecierea activelor nefinanciare

La 31.12.2022 nu a existat un indiciu pentru deprecierea valorilor imobilelor pentru uz propriu și investiții imobiliare. Pe perioada anului 2022 a fost calculată o ajustare pentru deprecierea investițiile imobiliare până la punerea în funcțiune în valoare de 299,375 MDL .

Deprecierea activelor financiare

La 31.12.2022 nu a existat vreo dovada obiectiva ca un activ financiar sau grup de active financiare evaluate la costul amortizat să fie depreciat. Nici un eveniment intern sau extern nu a corelat cu neexecutarea obligațiilor privind activele financiare.

În ceea ce privește creanțele, a fost verificată adecvarea criteriilor pentru depreciere. Pe perioada anului 2022 este o creștere nesemnificativă a creanțelor restante, la care a fost calculat un provizion pentru depreciere.

Modificări în estimările contabile și alte verificări

Nu au existat modificări în ipotezele utilizate în calculul rezervelor matematice și de altă natură.

3. Politicile contabile semnificative

a. Considerații generale

Politicile contabile semnificative care s-au aplicat în pregătirea acestor situații financiare sunt descrise pe scurt mai jos.


Politica de contabilitate adoptată este consistentă cu cea din exercițiul financiar precedent. Adoptarea standardelor și interpretărilor noi care sunt efective pentru Companie începând cu 1 ianuarie 2022 nu au avut niciun impact asupra politicilor contabile, performanței sau poziției financiare a Companiei.

La Nota 4 se face o prezentare generală a standardelor, modificărilor și interpretările privind normele IFRS emise dar care nu sunt încă în vigoare și care încă nu au fost adoptate de către Companie.

b. Conversia la moneda străină

Moneda funcțională și de prezentare

Conducerea Companiei consideră leul moldovenesc ca moneda funcțională, conform IAS 21, "Efectele variației cursurilor de schimb valutar". Situațiile financiare sunt pregătite și prezentate în lei moldovenesti ("MDL"), care este moneda funcțională și de prezentare a Companiei, rotunjit la cea mai apropiată unitate.



3. Politicile contabile semnificative (continuare)

b. Conversia la moneda straină (continuare)

Tranzacții și solduri

Tranzacțiile în valută sunt convertite inițial în moneda funcțională a Companiei folosind cursul de schimb în vigoare la data când tranzacția este recunoscută. Activele și pasivele monetare denumite în valută la data raportării sunt reconvertite în monedă funcțională la cursul de schimb de la acea dată.

Diferențele de curs care provin din decontarea tranzacțiilor la cursuri diferite de cele de la data tranzacției, precum și diferențele de curs valutare nerealizate din active și datorii monetare sunt recunoscute în linia "Venituri / (pierderi) din activitatea financiară, net" din situația individuală a profitului sau pierderii și a altor elemente ale rezultatului global.

Cursurile de schimb de referință erau următoarele:

	2022		2021	
	USD	EUR	USD	EUR
Medie pentru perioada	18.8972	19.9006	17.6800	20.9268
31 decembrie	19.1579	20.3792	17.7452	20.0938

c. Numerar și echivalent de numerar

Numerarul și echivalentul de numerar includ numerar la bancă și în casierie și depozite pe termen scurt cu date inițiale de scadență de trei luni sau mai puțin de trei luni de la data achiziției. În vederea elaborării situației fluxurilor de trezorerie, numerarul este constituit din lichidități și conturi curente la bancă, minus overdraft-uri existente.

d. Clasificarea contractelor de asigurare

Contractele de asigurare sunt considerate acele contracte unde Compania (asiguratorul) acceptă un risc de asigurare semnificativ de la cealaltă parte (deținătorul poliței de asigurare) fiind de acord să compenseze deținătorul poliței în situația în care un eveniment viitor incert specificat (evenimentul asigurat) are un efect nefavorabil asupra deținătorului poliței de asigurare. Compania va stabili dacă se expune unui risc de asigurare semnificativ, comparând plățile efectuate cu plățile de efectuat în cazul în care evenimentul asigurat nu a avut loc.

Odată ce un contract a fost clasificat drept contract de asigurare, rămâne un contract de asigurare pentru tot restul perioadei, chiar dacă riscul de asigurare se reduce semnificativ pe durata perioadei, cu excepția cazului în care toate drepturile și obligațiile sunt stinse sau expiră.

e. Imobilizări corporale

Imobilizările corporale, inclusiv proprietățile imobiliare utilizate de posesor, sunt înregistrate pe baza costului, exceptând costurile pentru servicii zilnice, minus amortizarea acumulată și orice pierderi din depreciere acumulate. Înlocuirea sau costurile privind inspecțiile generale sunt capitalizate în momentul în care sunt suportate și dacă este probabil ca beneficiile economice viitoare asociate cu elementul respectiv vor fi generate pentru Companie și costul elementului poate fi evaluat în mod fiabil.

Amortizarea este calculată pe baza metodei lineare pe parcursul duratei de utilizare folosind în mod constant, de la un an la altul, ratele de depreciere de mai jos:

	Rata de amortizare
Construcții	2.5% - 14.3%
Echipament	20.0% - 30.0%
Mijloace de transport	14.3% - 20.0%
Alte mijloace fixe	20.0% - 30.0%

Valoarea reziduală a imobilizărilor corporale, durata de utilizare și metoda de amortizare utilizată sunt revizuite și ajustate, dacă este cazul, la finele fiecărui exercițiu financiar și ajustate corespunzător, dacă este cazul.



3. Politicile contabile semnificative (continuare)

e. Imobilizări corporale (continuare)

Pierderile din depreciere sunt examinate când există factori care indică posibilitatea nerecuperării valorii contabile. Pierderile din depreciere sunt recunoscute în contul de profit și pierdere.

Un element de imobilizări corporale este derecunoscut în momentul cedării sau atunci când nu se mai așteaptă beneficii economice viitoare din utilizarea sau cedarea sa. Orice câștig sau pierdere care rezultă din derecunoașterea unei imobilizări corporale (calculată ca diferență dintre încasările nete din cedare și valoarea contabilă a activului) este inclusă în contul de profit și pierdere în anul în care activul financiar este derecunoscut.

f. Imobilizări necorporale

Actele nemateriale dobândite separat se recunosc la cost în momentul recunoașterii inițiale. După recunoașterea inițială activele nemateriale sunt contabilizate la costul lor minus orice amortizare și pierderi din depreciere cumulate. Imobilizările necorporale generate intern, excluzând costurile de dezvoltare capitalizate, nu sunt capitalizate și cheltuielile sunt reflectate în contul de profit și pierdere în anul în care au fost efectuate cheltuielile.

Imobilizările necorporale cu durată de viață determinată sunt amortizate folosind metoda amortizării lineare pe o durată de viață economică utilă de la 1 până la 5 ani și supuse unui test de depreciere oricând există indicii conform cărora imobilizarea necorporală ar putea fi depreciată. Perioada și metoda de amortizare pentru un activ intangibil cu durată de viață utilă determinată sunt revizuite cel puțin la finele fiecărui exercițiu financiar. Modificările privind durata de viață utilă preconizată a activului sau ritmul preconizat de consumare a beneficiilor economice viitoare încorporate în activ sunt contabilizate prin modificarea perioadei sau metodei de amortizare, dacă este cazul, și considerate drept modificări în estimările contabile. Cheltuielile de amortizare privind activele intangibile cu durată de viață determinată se recunosc în situația veniturilor și a cheltuielilor la categoria de cheltuieli corespunzătoare de imobilizări necorporale.

Câștigurile sau pierderile care rezultă din derecunoașterea unei imobilizări necorporale se evaluează ca diferență dintre încasările nete din cedare și valoarea contabilă a activului și sunt incluse în situația de profit sau pierdere a anului în care activele sunt derecunoscute.

Investițiile imobiliare sunt evaluate inițial la cost, inclusiv costurile de tranzacție. Valoarea contabilă include costul înlocuirii unei părți a investiției imobiliare existente în momentul în care sunt suportate costurile, dacă sunt îndeplinite criteriile de recunoaștere; și exclude costul întreținerii zilnice a unei astfel de proprietăți imobiliare. După recunoașterea inițială, investițiile imobiliare sunt evaluate la costul lor minus orice amortizare acumulată și orice pierderi din depreciere acumulate.

Investițiile imobiliare sunt derecunoscute în momentul cedării sau atunci când investiția imobiliară este definitiv retrasă din folosință și nu se mai preconizează generarea de beneficii economice viitoare din cedarea ei. Orice câștig sau pierdere privind casarea sau cedarea unei investiții imobiliare este recunoscută în contul de profit sau pierdere în anul casării sau cedării.

Transferurile în și din categoria investițiilor imobiliare sunt făcute dacă și numai dacă există o modificare a utilizării evidențiată de încheierea utilizării de către posesor a proprietății, începerea unui leasing operațional cu o altă parte sau finalizarea lucrărilor de construcție sau de amenajare.

Revizuirile privind deprecierea sunt efectuate când există factori care indică posibilitatea nerecuperării valorii contabile. Pierderile din depreciere sunt recunoscute drept cheltuieli în contul de profit sau pierdere.

h. Deprecierea activelor nefinanciare

La fiecare dată de raportare, Compania verifică dacă există indicii ale deprecierei activelor nefinanciare. Dacă există un astfel de indiciu, sau în situația în care se impune testarea valorii contabile a unei imobilizări necorporale, Compania estimează valoarea recuperabilă a activului. Valoarea recuperabilă a unui activ este cea mai mare valoare dintre valoarea justă a unui activ sau a unei unități generatoare de numerar (UGN) minus costurile de vânzare și valoarea sa de utilizare. Valoarea recuperabilă se calculează pentru fiecare activ în parte cu excepția cazului în care un activ nu generează intrări de numerar care să fie în mare măsură independente de cele generate de alte active sau grupuri de active. În cazul în care valoarea contabilă a unui activ sau UGN depășește suma care urmează să fie recuperată, aceasta este considerată depreciată și este redusă la valoarea recuperabilă a activului. Pentru evaluarea



3. Politicile contabile semnificative (continuare)

h. Deprecierea activelor nefinanciare (continuare)

valorii de utilizare, fluxurile de trezorerie viitoare estimate sunt actualizate la valoarea actuală folosind rata înainte de impozitare care să reflecte evaluările curente de pe piață ale valorii în timp a banilor și ale riscurilor specifice activului. Pentru determinarea valorii juste minus costul de vânzare, sunt luate în calcul tranzacțiile recente de pe piață, dacă acestea sunt disponibile. În cazul în care nu există astfel de tranzacții, se ia în considerare modelul de evaluare adecvat.

Pierderile din depreciere privind operațiunile continue sunt recunoscute în contul de profit sau pierderi din acele categorii de cheltuieli corespunzătoare cu funcția activului depreciat.

Evaluarea se face la fiecare dată de raportare în cazul în care există factori care să indice că pierderile din depreciere anterior recunoscute nu mai există sau au fost reduse. În cazul în care există un astfel de indicator, Compania evaluează valoarea recuperabilă a activului nefinanciar sau a unității generatoare de numerar. Pierderea din depreciere recunoscută anterior este reluată numai în cazul în care s-a produs o modificare a estimărilor utilizate pentru a determina valoarea recuperabilă de la recunoașterea ultimei pierderi din depreciere. Într-o astfel de situație, valoarea contabilă a activului este determinat să crească până la valoarea sa recuperabilă. Valoarea majorată a respectivului activ nu trebuie să depășească valoarea contabilă, netă de amortizare, care ar fi fost determinată în cazul în care în exercițiile anterioare nu ar fi fost recunoscută o pierdere din depreciere pentru activul în cauză. O astfel de reluare este recunoscută în contul de profit sau pierdere, cu excepția situației în care activul este contabilizat la valoarea reevaluată, situație în care reluarea pierderii din deprecierea unui activ trebuie tratată ca o creștere din reevaluare.

f. Active financiare

Recunoașterea inițială și evaluarea activelor financiare

Activele financiare sunt recunoscute și evaluate în conformitate cu IAS 39 Instrumente financiare. Compania, în calitate de furnizor de asigurări, aplică scutirea temporară de la adoptarea IFRS 9 și, prin urmare, a aplicat în continuare IAS 39 activelor și pasivelor sale financiare. IFRS 9 va fi implementat de Companie la intrarea în vigoare a IFRS 17.

Activele financiare sunt clasificate drept active financiare la valoarea justă prin profit sau pierdere inclusiv instrumente derivate, împrumuturi și creanțe, investiții păstrate până la scadență, active financiare disponibile în vederea vânzării. Compania stabilește clasificarea activelor financiare la recunoașterea lor inițială.

Activele financiare sunt recunoscute inițial la valoarea justă, în cazul investițiilor care nu sunt la valoarea justă prin profit sau pierdere.

Clasificarea depinde de scopul pentru care investițiile au fost achiziționate. Activele financiare sunt clasificate la valoarea justă prin profit sau pierdere dacă strategia documentată de investiție a Companiei este aceea de a gestiona investițiile financiare pe baza unei valori juste.

Activele financiare ale Companiei includ depozite la băncile comerciale locale, creanțe comerciale și alte creanțe, credite, instrumente financiare necotate și investiții în valori mobiliare de stat emise de Guvernul Republicii Moldova, clasificate drept active financiare deținute până la scadență.


Evaluări ulterioare

Evaluările ulterioare ale activelor financiare depind de clasificarea acestora după cum urmează:

- *Active financiare la valoare justă prin profit sau pierdere*

Investițiile special achiziționate în vederea vânzării sunt clasificate drept deținute în vederea tranzacționării și sunt evaluate la valoarea justă prin contul de profit sau pierdere.

Credite și alte creanțe



3. Politicile contabile semnificative (continuare)

f. Active financiare (continuare)

Creditele și creanțele sunt active financiare nederivate cu rate fixe sau determinabile care nu sunt cotate pe o piață activă. După evaluarea inițială, creditele și creanțele sunt evaluate la cost amortizat, folosind rata dobânzii efective (RDE), minus provizionul pentru depreciere. Costul amortizat se calculează ținându-se seama de orice prime sau reduceri la achiziție și taxe sau costuri care fac parte integrantă din RDE. Amortizarea privind rata dobânzii efective este inclusă în "venitul din investiții" din contul de profit și pierdere. Câștigurile și pierderile sunt recunoscute în contul de profit sau pierdere când investițiile sunt derecunoscute sau depreciate, cât și prin procesul de amortizare.

• *Investiții păstrate până la scadență*

Activele financiare nederivate cu rate fixe sau determinabile și cu o scadență fixă sunt clasificate drept păstrate până la scadență când Compania intenționează și poate să le păstreze până la scadență. După evaluarea inițială, investițiile păstrate până la scadență sunt evaluate la cost amortizat, folosind RDE, minus deprecierea. Amortizarea privind RDE este inclusă în "veniturile din investiții" din contul de profit sau pierdere. Câștigurile sau pierderile sunt recunoscute în contul de profit sau pierdere când investițiile sunt derecunoscute sau depreciate, cât și prin procesul de amortizare.

Deprecierea activelor păstrate până la scadență se referă la reducerea valorii contabile a acestor active în timp, până la data la care acestea urmează să fie complet amortizate sau să ajungă la sfârșitul duratei lor de viață utilă. Acest proces se face prin înregistrarea unei cheltuieli de depreciere în contabilitate în fiecare perioadă contabilă.

Există mai mulți indicii care pot sugera deprecierea activelor păstrate până la scadență, printre care se pot enumera:

- Schimbările în condițiile economice generale - dacă condițiile economice se înrăutățesc, atunci este posibil ca activele păstrate până la scadență să fie afectate negativ, ceea ce poate duce la deprecierea lor.
- Schimbările în condițiile pieței de capital - dacă ratele dobânzilor se modifică sau există fluctuații semnificative pe piețele de capital, atunci valoarea actuală a fluxurilor de numerar viitoare asociate cu activele păstrate până la scadență poate scădea, ceea ce poate duce la deprecierea lor.
- Schimbările în calitatea creditului emitentului - dacă emitentul activelor păstrate până la scadență are probleme financiare sau de altă natură, atunci acest lucru poate afecta valoarea activelor.
- Schimbările în cererea de pe piața secundară - dacă cererea de pe piața secundară pentru activele păstrate până la scadență scade, atunci acest lucru poate duce la o reducere a prețului acestora și la deprecierea lor.
- Schimbările în condițiile politice sau legislative - dacă există schimbări semnificative în politicile sau legile care afectează emitentul activelor păstrate până la scadență, atunci acest lucru poate afecta valoarea acestora și poate duce la deprecierea lor.

Este important să se monitorizeze acești indicii și să se ia măsuri adecvate, dacă este necesar, pentru a reduce riscul de depreciere a activelor păstrate până la scadență. De asemenea, este important să se efectueze evaluări periodice ale activelor pentru a se identifica și remedia rapid orice depreciere a acestora.

Testele de depreciere a activelor păstrate până la scadență includ, de obicei, următoarele metode:

- Testul de pierdere a valorii recuperabile (Impairment Test) - acest test presupune compararea valorii contabile a activelor cu valoarea lor recuperabilă. Dacă valoarea recuperabilă este mai mică decât valoarea contabilă, atunci se va înregistra o pierdere de valoare și activul va fi depreciat.
- Evaluarea comparativă - această metodă presupune compararea valorii activelor cu active similare de pe piață sau cu costurile de înlocuire a activelor. Dacă valoarea activelor este mai mică decât valoarea lor pe piață sau costurile de înlocuire, atunci acestea ar putea fi depreciate.
- Evaluarea cash-flow-ului viitor - această metodă presupune evaluarea fluxului de numerar viitor generat de activ și compararea cu costul de achiziție al acestuia. Dacă fluxul de numerar viitor este insuficient pentru a acoperi costul de achiziție al activului, atunci acesta ar putea fi depreciat.
- Evaluarea condițiilor economice - această metodă implică evaluarea condițiilor economice globale și a piețelor relevante pentru activ și compararea cu valorile anterioare. Dacă condițiile economice se înrăutățesc, atunci este posibil ca activul să fie afectat negativ și să fie necesară o depreciere.

Este important să se efectueze aceste teste periodic, deoarece deprecierea activelor poate avea un impact semnificativ asupra situației financiare a unei companii.



3. Politicile contabile semnificative (continuare)

f. Active financiare (continuare)

- *Active financiare disponibile pentru vânzare*

Activele financiare disponibile în vederea vânzării includ titlurile de capital. Toate investiuiile care nu au fost clasificate ca active financiare deținute pentru tranzacționare, sau păstrate până la scadență sau credite și creanțe, sunt clasificate ca active financiare disponibile pentru vânzare. Ulterior recunoașterii inițiale activele financiare disponibile pentru vânzare sunt reevaluate la valoarea lor justă, cu excepția cazurilor când valoarea justă nu poate fi fiabil determinată și sunt evaluate la cost minus orice reducere pentru pierdere din depreciere. Valorile juste sunt bazate pe prețurile cotate sau sunt estimate pe baza modelelor fluxurilor de numerar și a coeficienților care reflectă circumstanțele specifice ale emitentului. Schimbările în valoarea justă pentru instrumentele financiare disponibile pentru vânzare sunt recunoscute în alte componente ale rezultatelor globale.

Dividendele câștigate în momentul deținerii de investiuii disponibile pentru vânzare sunt recunoscute în contul de profit sau pierdere drept "Venituri din investiuii" în momentul stabilirii dreptului de a primi plata.

În cazul în care activul financiar este derecunoscut, sau considerat ca depreciat, câștigurile sau pierderile acumulate sunt reclasificate din "Rezerva din reevaluarea activelor financiare disponibile pentru vânzare" în contul de profit sau pierdere și a altor elemente ale rezultatului global și scoase din rezerva din reevaluarea activelor financiare disponibile pentru vânzare.

Principiile evaluării la valoarea justă

Valoarea justă a activelor financiare se bazează pe prețul acestora cotate pe piață la data bilanțului fără nici o deducere pentru costurile de tranzacționare. În cazul în care nu există o cotație de preț pe piață, valoarea justă a instrumentelor financiare se estimează folosind modele pentru stabilirea prețurilor, sau tehnici de actualizare a fluxurilor de numerar.

Atunci când este folosită analiza fluxurilor de numerar actualizate, fluxurile de numerar viitoare se bazează pe cele mai bune estimări ale conducerii și rata de actualizare este o rată de piață la data bilanțului aferentă unor instrumente financiare care au aceiași termeni și aceleași caracteristici. Atunci când se folosesc modele de preț, datele introduse se bazează pe măsurători ale pieței la data bilanțului.

j. Deprecierea activelor financiare

La fiecare dată de raportare, Compania evaluează măsura în care există vreo dovadă obiectivă că un activ financiar sau un grup de active financiare este depreciat. Un activ financiar sau un grup de active financiare se consideră a fi depreciate numai atunci când există un astfel de indiciu de depreciere ca urmare a unuia sau mai multor evenimente care au avut loc după contabilizarea inițială a activului (un "eveniment de pierdere" înregistrat) iar acel eveniment de pierdere are un impact asupra viitoarelor fluxuri de numerar estimate ale activului financiar sau ale grupului de active financiare care pot fi estimate în mod fiabil.

Valoarea pierderii din depreciere, pentru activele evaluate la cost amortizat, reprezintă diferența dintre valoarea contabilă a activului financiar și valoarea prezentă a fluxurilor de numerar viitoare estimate actualizate la rata inițială a dobânzii efective a activului.

Valoarea pierderii din depreciere, pentru un instrument de capital, reprezintă diferența dintre valoarea contabilă a activului financiar și valoarea justă a acestuia.

k. Derecunoașterea activelor financiare

Un activ financiar (sau, dacă este cazul, o parte dintr-un grup de active financiare similare) este derecunoscut în următoarele situații:

- Când au expirat drepturile de a primi fluxuri de numerar din active; sau
- Când Compania își rezervă dreptul de a primi fluxuri de numerar din active sau când își asumă obligația contractuală de a plăti integral contravaloarea fluxurilor de numerar primite fără întârziere de plată către terțe părți în temeiul unui acord "de trecere"; și
- Când Compania a transferat majoritatea riscurilor și beneficiilor aferente activului financiar; sau



3. Politicile contabile semnificative (continuare)

k. Derecunoasterea activelor financiare (continuare)

- Când Compania nu a transferat și nici nu a păstrat majoritatea riscurilor și beneficiilor aferente activului, dar a păstrat controlul asupra activului transferat.

l. Reasigurare

Primele, daunele și comisionul de la reasigurător conform contractelor de reasigurare sunt calculate separat, rezultând în sume datorate reasigurătorilor aferente primelor cedate în reasigurare și recuperabile de la aceștia aferente daunelor și comisionului de la reasigurător.

Sumele recuperabile de la reasiguratori sunt estimate corespunzător cu datoria de plată a daunelor asociate cu polița de asigurare și contractele de reasigurare.

Actele de reasigurare reprezintă soldurile care revin societăților de reasigurare. Sumele recuperabile de la reasiguratori sunt estimate printr-o modalitate care să corespundă cu rezervele pentru daunele datorate sau creanțele stabilite asociate cu polițele asiguratorilor și sunt în conformitate cu contractul de reasigurare aferent.

La fiecare dată de raportare sau mai frecvent, activele de reasigurare sunt revizuite pentru depreciere, atunci când există factori care indică deprecierea în cursul exercitiului financiar. Deprecierea apare atunci când există o probă obiectivă ca rezultat al unui eveniment care s-a petrecut după recunoașterea inițială a activului de reasigurare, și anume că este posibil ca Compania să nu primească toate sumele care îi sunt datorate conform termenilor contractuali și acel eveniment are un impact care poate fi evaluat în mod fiabil asupra sumelor pe care Compania le va primi de la reasigurator. Pierderea din depreciere este înregistrată în contul de profit sau pierdere.

Actele de reasigurare sunt derecunoscute atunci când drepturile contractuale sunt stinse sau expiră sau când contractul este transferat unei terțe părți.

m. Creanțe de asigurare

Creanțele de asigurare sunt recunoscute inițial la valoarea justă a contraprestației primite sau de primit. Acestea includ sume datorate și creanțe de la intermediari și titularii de contracte de asigurare. Valoarea contabilă a creanțelor de asigurare este revizuită pentru depreciere de fiecare dată când evenimente sau schimbări de împrejurare indică posibilitatea nerecuperării valorii contabile, cu pierderea din depreciere înregistrată în contul de profit sau pierdere.

Compania înregistrează regresele în baza cererii de recuperare a despăgubirilor înaintate și recunoscute de persoana vinovată sau a asiguratorului persoanei vinovate, precum și în baza Hotărârei judecătorești privind încasarea despăgubirii de asigurare și a cheltuielilor de judecată de la aceștia. Anual este calculat provizionul pentru regresele dubioase cu termen de achitare expirat cu aplicarea procentului în cuantum de 100% pentru regresele pe care nu au fost înregistrat achitări pe parcursul anului de gestiune, și în cuantum de 50% pentru regresele achitate parțial.

n. Impozitul pe profit curent și amânat

Cheltuielile privind impozitul pe profit includ impozitul pe profit curent și amânat. Impozitul este recunoscut în contul de profit sau pierdere, exceptând situația în care se referă la elementele recunoscute în alte elemente ale rezultatului global sau direct în capitalurile proprii. Impozitul pe profit curent se calculează pe baza legislației fiscale adoptate în mod concret la sfârșitul perioadei de raportare din Republica Moldova. Conducerea evaluează periodic pozițiile adoptate în declarațiile fiscale cu privire la situațiile în care regulamentul fiscal aplicabil este supus interpretării și stabilește, după caz, dispozițiile. Suma calculată a impozitului pe profit ce urmează a fi plătit se bazează pe impozitul anului precedent.

Impozitul pe profit amânat este recunoscut, folosind metoda bilanțieră, privind diferențele temporare care apar între baza fiscală a activelor și pasivelor și valoarea lor contabilă din situațiile financiare. Impozitul pe profit amânat se stabilește folosind ratele fiscale (și legislația) care au fost adoptate, sau substanțial adoptate la sfârșitul perioadei de raportare și care se așteaptă a fi aplicate atunci când activul respectiv este realizat sau datoria este decontată.

Actele privind impozitul pe profit amânat sunt recunoscute în măsura în care există probabilitatea să existe profituri impozabile față de care să poată fi utilizate diferențele temporare.



3. Politicile contabile semnificative (continuare)

n. Impozitul pe profit curent și amânat (continuare)

Activele și datoriile privind impozitul pe profit amânat se compensează când există un drept legal de a compensa activele privind impozitul curent cu datoriile privind impozitul curent și când creanțele și datoriile privind impozitul amânat sunt aferente impozitelor pe profit percepute de aceeași autoritate fiscală privind fie entitatea impozabilă fie entități impozabile diferite care intenționează să deconteze soldurile pe baza unei sume nete.

Efectele fiscale privind reportarea pierderilor sau creditelor fiscale neutilizate sunt recunoscute ca active când există probabilitatea să existe profituri impozabile față de care să poată fi utilizate respectivele pierderi.

Rata privind impozitul pe profit pentru anul 2022 a fost 12%, (2021: 12%).

o. Capitalul social

Acțiuni ordinare

Acțiunile ordinare sunt clasificate drept capitaluri proprii. Costurile incrementale direct atribuibile emiterii de acțiuni ordinare sunt recunoscute drept deducere din capitalurile proprii, net de orice efecte fiscale.

Dividende

Dividendele privind acțiunile ordinare sunt recunoscute ca datorii în perioada în care acestea sunt declarate.

p. Beneficiile angajaților

Beneficii privind serviciile pe termen scurt

Beneficiile angajaților pe termen scurt includ salariile, premiile, concediul anual plătit și contribuțiile de asigurări sociale. Beneficiile angajaților pe termen scurt sunt evaluate pe o bază neactualizată și sunt recunoscute drept cheltuieli în momentul în care sunt suportate.

Planuri de contribuții determinate

Planul de contribuții determinate reprezintă planul de beneficii post-angajare în baza cărora o entitate plătește contribuții fixe către o entitate separată și nu va avea nici o obligație legală sau implicită de a plăti contribuții suplimentare. Obligațiile de contribuții la planurile de pensie cu contribuții definite sunt recunoscute drept cheltuieli în profit sau pierdere pe măsură ce sunt suportate.

În cursul desfășurării activității, Compania efectuează plăți către Casa Națională de Asigurări Sociale și către Compania Națională de Asigurări Medicale în numele angajaților săi din Republica Moldova pentru pensie, sănătate și ajutor de șomaj. Toți angajații Companiei sunt membri și sunt, de asemenea, obligați prin lege să plătească contribuții definite (incluse în contribuțiile la asigurările sociale) către planul de pensii de stat din Republica Moldova (plan de contribuții determinate). Toate contribuțiile relevante către planul de pensii de stat din Republica Moldova sunt recunoscute drept cheltuieli în profit sau pierdere pe măsură ce sunt suportate. Compania nu are alte obligații suplimentare.

Compania nu operează nici un regim de pensii independent și, prin urmare, nu are nici o obligație în ceea ce privește pensiile. Compania nu operează nici un alt plan de beneficii determinate sau vreun plan de beneficii după pensionare. Compania nu are nici o obligație să ofere servicii suplimentare foștilor sau actualilor angajați.

q. Datorii comerciale și alte datorii

Datoriile din credite comerciale și alte datorii similare sunt evaluate la cost amortizat reprezentând valoarea ce urmează a fi plătită pentru bunurile primite și pentru serviciile prestate, indiferent dacă acestea au fost sau nu facturate Companiei.



3. Politicile contabile semnificative (continuare)

r. Rezerve de asigurări

Acestea includ rezerva primei necăștigate, rezerva matematică, rezerva beneficiilor viitoare, rezerva daunelor declarate dar nesoluționate, rezerva daunelor întâmplare dar neavizate și rezerva riscurilor neexpirate.

Rezerva primei necăștigate

Primele de asigurare subscrise care se referă la riscul anilor viitori sunt calculate ca rezerve ale primelor necăștigate. Aceste prime sunt repartizate pe perioada anului financiar curent și în anii ulteriori în dependență de perioada la care se referă tipul riscului asumat. În caz că nu există o proporționalitate între risc și primă, se va ține cont de variația dezvoltării riscului în timp. Compania folosește metoda "pro rata temporis" pentru a calcula rezervele din primele necăștigate. Rezerva din primele necăștigate este suma rezervei din prima necăștigată calculată pentru fiecare contract de asigurare pentru care prima a fost subscrisă la data raportării.

Pentru contractele în valută străină, rezerva se recalculează la cursul oficial al leului moldovenesc valabil la data calculării rezervelor.

Rezerva matematică și rezerva beneficiilor viitoare

Rezerva matematică pentru asigurările de viață este calculată folosind metoda primei nete și este egală cu valoarea actuarială prezenta a obligațiilor ale asiguratorului după deducerea valorii prezente a primelor viitoare. Rezerva matematică se evaluează folosind metoda actuarială prospectivă luându-se în calcul valoarea obligațiilor aferente fiecărui contract în parte pe baza unor factori ca mortalitatea, costurile și rata de discount.

Rezervele se constituie luând în calcul ani întregi și folosind o formula de interpolare liniară. Pentru contractele de asigurări de viață la care se prevede dreptul asiguratului de a participa la beneficiile obținute din fructificarea rezervei matematice, se constituie rezerva pentru beneficii și risturnuri conform obligațiilor asumate.

Rezerva daunelor declarate dar nesoluționate

Rezerva de daune avizate se constituie pentru daunele raportate și în curs de lichidare și se calculează pentru fiecare contract de asigurare la care s-a notificat producerea evenimentului asigurat, pornindu-se de la cheltuielile previzibile care vor fi efectuate în viitor pentru lichidarea acestor daune. Rezerva totală care trebuie constituită va fi obținută prin însumarea valorilor rezervei calculate pentru fiecare dosar de dauna.

Elementele luate în considerare în calculul rezervei pentru daune sunt:

- valoarea estimată a despăgubirii convenite pentru dauna avizată, în limita sumei asigurate;
- cheltuielile cu constatarea și evaluarea pagubei, aferente serviciilor prestate de terțe persoane;
- costurile de lichidare a daunei, aferente serviciilor prestate de terțe persoane.

În cazul despăgubirilor sau al cheltuielilor care se estimează a se efectua în valută, acestea se vor transforma în MDL la cursul din ultima zi a lunii pentru care se face calculul rezervei.

Pentru dosarele de daună cu vătămări corporale sau decese aferente contractelor de asigurare obligatorie de răspundere civilă pentru prejudicii produse prin accidente de vehicule în dosarele de daună care fac obiectul unei acțiuni în instanță, rezerva de daune avizate este calculată și înregistrată, caz cu caz, privind sume pe care Compania se așteaptă să le plătească, având în vedere stadiul procesual și experiența dosarelor de dauna similare deja soluționate.

Datele fiecărui beneficiar de anuitate și valoarea de achitat acestuia au fost calculate cu metode actuariale utilizând tabelele de mortalitate și durata fiecărei anuități.

Rezerva daunelor neavizate

Rezerva de daune neavizate este calculată pentru fiecare clasă de asigurare internă, constituită și înregistrată la încheierea perioadei gestionare în baza estimărilor pentru daunele întâmplare, dar neavizate.



3. Politicile contabile semnificative (continuare)

r. Rezerve de asigurări (continuare)

Rezerva de daune întâmplare dar neavizate (RDN) este calculată utilizând metoda "Chain Ladder" daune cumulate. În funcție istoricul portofoliului de daune per branșă, în calculul acestei rezerve se vor folosi cel puțin 12 perioade de analiză. Perioada de analiză este trimestrul.

Rezerva riscurilor neexpire

Rezerva pentru riscuri neexpire este calculată pentru fiecare clasă de asigurare, constituită și înregistrată la încheierea exercițiului financiar pe baza estimării daunelor ce vor apărea după încheierea perioadei gestionare, în cazul în care se constată că daunele estimate în viitor depășesc rezervele de prime necăștigate constituite și, drept urmare, în perioadele viitoare rezerva de prime calculată nu va fi suficientă pentru acoperirea daunelor ce vor apărea în exercițiile financiare următoare.

t. Testul de adecvare a rezervelor tehnice

La fiecare data de raportare a situației poziției financiare sunt realizate teste de adecvare a rezervelor tehnice, folosind estimări curente ale fluxurilor de trezorerie viitoare atribuibile perioadei neexpire a polițelor în vigoare. Dacă această evaluare arată că valoarea fluxurilor viitoare de trezorerie estimate depășește rezerva de primă pentru aceste polițe în cazul asigurărilor generale sau suma dintre rezerva matematică și rezerva de beneficii și risturnuri în cazul asigurărilor de viață, întreaga diferență este recunoscută în contul de profit și pierdere. La 31 decembrie 2022 a fost calculată rezerva adițională ca rezultat al testului de adecvare în mărime de 562,290 MDL (2021: 2,548,007 MDL).

u. Cheltuieli de achiziție reportate

Cheltuielile de achiziție reportate sunt definite ca amânarea costului de achiziționare, prelungire și reînnoire a unui contract de asigurare pe durata acestuia. Costul de achiziție al primelor reprezintă acele cheltuieli ce apar în procesul de subscriere.

Acele costuri directe și indirecte suportate pe parcursul perioadei financiare rezultate din redactarea sau reînnoirea contractelor de asigurare sunt amânate în măsura în care aceste costuri sunt recuperabile din primele viitoare. Toate celelalte costuri de achiziție sunt recunoscute ca și cheltuieli atunci când sunt suportate.

Cheltuielile de achiziție reportate (CAR) se calculează trimestrial, estimativ, pe tip de asigurare, pentru fiecare poliță. Acestea reprezintă deferarea comisioanelor de achiziție și se calculează în raport cu rezerva de primă necăștigată. În evidența contabilă se înregistrează modificarea CAR pe conturile de profit și pierderi, pe tip de asigurare, în comparație cu perioada precedentă de raportare. Pentru cota reasiguratorului în CAR este aplicată aceeași metoda de calcul și reflectare în evidența contabilă.

v. Venituri din comisioane reportate

Veniturile din comisioane reportate sunt definite ca amânarea venitului din comisioanele primite de la reasigurator pentru un contract de asigurare transmis în reasigurare pe durata de valabilitate a acestuia. Veniturile din comisioane reprezintă acele venituri ce apar în procesul de cedare în reasigurare a contractelor de asigurare dacă includ un astfel de comision de la reasigurator.

Acele venituri înregistrate pe parcursul perioadei financiare rezultate din cedarea în reasigurare a contractelor de asigurare, sunt amânate în măsura în care sunt corelate cu comisionul de la reasigurator.

w. Provizioane

Un provizion este recunoscut când:

- Compania are o obligație curentă sau implicită generată de un eveniment anterior;
- este probabil că o ieșire de resurse va fi necesară pentru stingerea obligației; și
- suma obligațiilor a fost estimată în mod fiabil.



3. Politicile contabile semnificative (continuare)

w. Provizioane (continuare)

Daca aceste conditii nu sunt îndeplinite, nu este recunoscut un provizion în situatiile financiare. Nu sunt înregistrate provizioane pentru pierderile viitoare din exploatare.

Provizioanele sunt revizuite la fiecare sfârșit de perioadă și ajustate pentru a reflecta cea mai adecvată estimare actuală. Diferențele rezultate din ajustările necesare sunt recunoscute în situația profitului sau pierderii pentru perioada respectivă.

Provizioanele sunt evaluate la valoarea actualizată a cheltuielilor estimate a fi necesare pentru stingerea obligației utilizând o rată înainte de impozitare care să reflecte evaluările curente de piață ale valorii în timp a banilor și ale riscurilor specifice datoriei.

Majorarea provizionului datorată trecerii timpului este recunoscută drept cheltuială cu dobândă.

x. Prime brute subscrise

Prima brută subscrisă reprezintă prima de asigurare reflectată în contractul de asigurare înainte de deducerea oricăror sume din aceasta.

În situația în care durata contractului de asigurare este mai mare de un an prima brută subscrisă reprezintă valoarea primelor brute aferente unui an calendaristic din cadrul contractului de asigurare, cu excepția contractelor cu primă unică, pentru care prima brută subscrisă reprezintă valoarea primei brute unice aferente contractului de asigurare. Pentru contractele încheiate în devize, primele brute subscrise sunt evidențiate în lei la cursul de schimb istoric din data subscrierii.

Primele brute aferente activității de asigurări de viață (pentru produsele tradiționale) sunt recunoscute și înregistrate astfel:

- Pentru contractele de asigurare cu durată mai mare de 1 an la care prima de asigurare datorată se încasează în rate, prima brută subscrisă reprezintă valoarea primelor brute încasate și de încasat aferente unui an calendaristic, iar la contractele de asigurare la care se încasează prima unică prima brută subscrisă reprezintă valoarea primei brute unice aferente contractului;
- Pentru contractele de asigurare cu durata mai mică sau egală cu 1 an, prima brută subscrisă reprezintă valoarea primelor încasate și de încasat aferente contractului.

y. Despăgubiri și cheltuieli privind despăgubirile

Despăgubirile privind asigurările generale și de sănătate includ toate despăgubirile care apar în timpul exercitiului financiar, indiferent dacă sunt sau nu înregistrate, costurile interne și externe de gestionare a cererilor care sunt direct legate de evaluarea și soluționarea despăgubirilor, și alte ajustări legate de despăgubirile anilor precedenți.

Despăgubirile din asigurarea de viață și rezilierile sunt recunoscute în baza avizelor primite. Maturitatea și plățile anuităților sunt recunoscute la scadență.

z. Cheltuieli privind comisioanele pentru contractele de asigurare

Compania înregistrează comisioanele datorate intermediarilor pentru contractele de asigurare încheiate conform cu procentul stabilit în contractul de intermediere. Cheltuiala cu aceste comisioane este înregistrată la data începerii poliței de asigurari, iar valoarea ei este egală cu procentul de comision pentru întreaga primă brută subscrisă.

aa. Venituri din comisioane de la primele cedate în reasigurare

Compania înregistrează comisioanele de primit de la reasiguratori pentru primele cedate în reasigurare conform cu procentul stabilit în contractul de reasigurare. Venitul din aceste comisioane este înregistrat pe măsura câștigării acestuia, în perioadele la care se refera.



3. Politicile contabile semnificative (continuare)

bb. Contracte de leasing

Compania califică toate contractele sale de închiriere drept chirie operațională întrucât nu duce la transmiterea tuturor riscurilor și beneficiilor care însoțesc proprietatea. Veniturile din chirii generate sunt contabilizate liniar pe durata contractului de leasing și sunt incluse în venituri în situația profitului sau pierderii datorită naturii sale operaționale.

Compania are anumite leasinguri cu termene de leasing de 12 luni sau mai puțin și leasing de echipamente de birou cu valoare mică. Compania aplică scutirile de recunoaștere „leasing pe termen scurt” și „leasing de active cu valoare mică” pentru aceste leasinguri. Plățile de leasing sunt recunoscute ca cheltuieli, alocate proporțional pe toată durata închirierii.

cc. Venit din dobândă

Venitul din dobândă se recunoaște în cadrul rezultatului din activitatea de investiții în contul de profit, folosind metoda ratei efective a dobânzii.

dd. Costul de finanțare

Cheltuielile cu dobânda sunt recunoscute în contul de profit și pierdere la momentul sporirii și se calculează folosind metoda ratei efective a dobânzii.

ee. Datorii sau active contingente

Datoriile contingente nu sunt recunoscute în situațiile financiare. Ele sunt prezentate în note, cu excepția situației în care posibilitatea unei ieșiri de resurse incorporând beneficii economice este foarte mică. Un activ contingent nu este recunoscut în situațiile financiare, ci prezentat în note atunci când o intrare de beneficii economice este probabilă.

ff. Evenimente ulterioare

Evenimentele ulterioare datei bilanțului sunt acele evenimente, atât favorabile cât și nefavorabile, care au loc între data bilanțului și data la care situațiile financiare sunt autorizate pentru emitere.

Evenimentele ulterioare datei bilanțului care furnizează informații suplimentare despre poziția Companiei la data bilanțului sunt evenimente ulterioare care conduc la ajustarea situațiilor financiare.

Evenimentele ulterioare datei bilanțului care oferă indicații despre condițiile apărute ulterior datei bilanțului, nu conduc la ajustarea situațiilor financiare dar vor dezvălui natura evenimentului care nu se ajustează și o estimare a efectului său financiar sau o declarație că o astfel de estimare nu poate fi făcută, dacă este cazul.

gg. Participații

Compania deține participații de natura subsidiarelor, adică entități aflate sub controlul complet al Companiei (participare în proporție de 100% în capitalul social al subsidiarelor). Astfel Compania are autoritatea de a conduce politicile financiare și operaționale ale subsidiarelor pentru a obține beneficii din activitatea acestora.

Investițiile Companiei în subsidiare sunt contabilizate la cost conform IAS 27 "Situații financiare consolidate și individuale" în aceste situații financiare individuale. Semne ale deprecierei investițiilor în subsidiare sunt revizuite anual. Performanța insuficientă, schimbări semnificative în mediu care ar influența fluxurile de trezorerie, creșterea semnificativă a pierderilor previzionate și alți indici a unei subsidiare poate reprezenta un semn de posibilă depreciere.

Participațiile deținute sunt menționate în Nota 1 "Informații Generale".



3. Politicile contabile semnificative (continuare)

hh. Amendamente ale politicilor contabile

Standarde noi și revizuite, care sunt în vigoare pentru exercițiile anuale care încep la sau după 1 ianuarie 2023

IFRS 17 Contracte de asigurare

În februarie 2023, a fost publicat Ordinul Ministrului Finanțelor nr. 21 din 23 februarie 2023 prin care se acceptă aplicarea pe teritoriul Republicii Moldova, publicarea în Monitorul Oficial al Republicii Moldova și plasarea pe pagina web oficială a Ministerului Finanțelor a Standardului Internațional de Raportare Financiară IFRS 17 Contracte de asigurare. Pe lângă ordinul nr. 21 din 23 februarie 2023 a fost publicat și însuși Standardul Internațional de Raportare Financiară 17 Contracte de asigurare. Ordinul intră în vigoare din 1 ianuarie 2024.

La data intrării în vigoare a ordinului Ministrului Finanțelor, se va retrage Standardul Internațional de Raportare Financiară IFRS 4 Contracte de asigurare și IFRS 17 va fi aplicabil pentru perioadele de raportare care încep la 1 ianuarie 2024 sau ulterior, cu cifre comparative necesare. Este permisă aplicarea timpurie, cu condiția ca entitatea să aplice și IFRS 9 și IFRS 15 la sau înainte de data la care aplică IFRS 17.

IFRS 17 înlocuiește IFRS 4, care a fost introdus ca standard interimar în 2004. IFRS 4 a acordat companiilor dispensa de a continua contabilitatea contractelor de asigurare utilizând standardele contabile naționale, rezultând într-o multitudine de abordări diferite.

IFRS 17 rezolvă problemele de comparație create de IFRS 4 prin impunerea contabilizării tuturor contractelor de asigurare într-un mod consecvent, beneficiind atât investitorilor, cât și companiilor de asigurări. Obligațiile de asigurare vor fi contabilizate pentru utilizarea valorilor curente, în locul costului istoric.

Compania se așteaptă ca noul standard, atunci când va fi aplicat pentru prima dată, să aibă un impact semnificativ asupra situațiilor financiare ale companiei.

IFRS 9 „Instrumente financiare” - Comisioane în testul „10%” pentru derecunoașterea pasivelor financiare (2014)

Cerințele IFRS 9 reprezintă schimbări semnificative față de IAS 39. Noul standard aduce schimbări fundamentale pentru contabilizarea activelor financiare și a anumitor elemente a datoriilor financiare. Standardul IFRS 9 conține trei categorii principale de clasificare pentru activele financiare: evaluate la costul amortizat, valoarea justă prin alte elemente ale rezultatului global (FVOCI) și valoarea justă prin profit sau pierdere (FVTPL).

Compania a efectuat o evaluare investițiilor și le-a măsurat aplicând metoda costului amortizat. Acestea sunt recunoscute la valoarea justă. Apoi, sunt evaluate la costul amortizat folosind metoda dobânzii efective.

Un activ financiar este evaluat la costul amortizat dacă îndeplinește ambele condiții următoare și nu este desemnat la valoarea justă prin situația profitului sau pierderii:

- a) Activul este deținut în cadrul unui model de afaceri al cărui obiectiv este de a deține activul în vederea colectării fluxurilor contractuale; și
- b) termenii contractuali ai activului financiar, la anumite date, dau naștere unor fluxuri de trezorerie care sunt doar principal și dobândă ("SPPI").

Compania estimează pierderile din credit preconizate ("ECL") asociate instrumentelor sale evaluate la costul amortizat. O pierdere din depreciere trebuie recunoscută pentru aceste pierderi la fiecare dată de raportare. Măsurarea ECL reflectă:

- a) o valoare obiectivă și măsurată printr-o probabilitate ponderată a unei serii de rezultate posibile;
- b) valoarea în timp a banilor; și
- c) informații despre evenimentele trecute, condițiile actuale și previziunile privind condițiile economice viitoare, rezonabile și justificabile, care sunt disponibile fără costuri și eforturi nerezonabile la data raportării.

IFRS 9 prezintă un model de depreciere în trei etape, bazat pe modificările instrumentului financiar de la recunoașterea inițială, astfel cum se rezumă mai jos:



3. Politicile contabile semnificative (continuare)

hh. Amendamente ale politicilor contabile (continuare)

- a) un instrument financiar care nu este depreciat la recunoașterea inițială este clasificat la "Etapa 1" și are riscul de credit monitorizat periodic de către Companie;
- b) în cazul în care se observă o creștere semnificativă a riscului de credit ("SICR") de la recunoașterea inițială, instrumentul financiar este mutat în "etapa 2", dar nu este încă considerat a fi depreciat;
- c) în cazul în care instrumentul financiar este depreciat, instrumentul financiar este apoi transferat în "etapa 3";
- e) un concept omniprezent în măsurarea ECL în conformitate cu IFRS 9 este acela că ar trebui luate în considerare informațiile despre viitor;
- f) activele financiare dobândite depreciate ("POCI") sunt acele active financiare care sunt creditate la recunoașterea inițială. ECL-ul lor este întotdeauna măsurat pe întreaga durată de viață (etapa 3).

Compania a efectuat o evaluare a efectului standardului și consideră că acesta va avea un impact mediu asupra situațiilor financiare. Astfel, la recunoașterea pierderilor din depreciere din active și provizioane pentru datorii contingente calculate în conformitate cu IFRS 9, societatea ar fi format rezerve suplimentare după cum urmează:

	2022 IFRS 9	2022 IAS 39
	MDL	MDL
Pierderi așteptate de credit pentru investiții la 01 Ianuarie	(32,871,631)	0
(Cheltuieli) / Venituri privind pierderile așteptate	(32,875,749)	0
Pierderi așteptate de credit pentru investiții la 31 Decembrie	(65,747,380)	0

Modificarea elementelor situației poziției financiare:

	2022 IFRS 9	2022 IAS 39
	MDL	MDL
Active financiare la cost amortizat	1,152,334,852	1,152,421,740
Pierderi așteptate de credit pentru investiții	(65,747,380)	0
Active financiare la cost amortizat, net	1,086,587,472	1,152,421,740

Modificarea elementelor profitului sau pierderii și a altor elemente ale rezultatului global:

	2022 IFRS 9	2022 IAS 39
	MDL	MDL
Pierderi așteptate de credit pentru investiții	(32,875,859)	0
Total Cheltuieli / (Venituri)	(32,875,859)	0

Compania, în calitate de furnizor de asigurări, aplică scutirea temporară de la adoptarea IFRS 9 și, prin urmare, a aplicat în continuare IAS 39 activelor și pasivelor sale financiare.

4. Estimări și raționamente contabile esențiale

Întocmirea situațiilor financiare individuale în conformitate cu standardele IFRS impune managementului să facă estimări și ipoteze care afectează sumele și soldurile raportate în situațiile financiare și notele care le însoțesc. Aceste estimări se bazează pe informații disponibile la data întocmirii situațiilor financiare. Prin urmare, rezultatele reale pot fi diferite de estimări.

Compania face estimări și ipoteze care afectează valorile contabile ale activelor și datoriiilor în cadrul următorului exercițiu financiar. Estimările și evaluările se realizează în mod continuu pe baza experienței istorice și a altor factori, inclusiv așteptări cu privire la evenimente viitoare considerate rezonabile în circumstanțele date.



4. Estimări și raționamente contabile esențiale (continuare)

a) Datoria finală decurgând din cererile de despăgubire depuse în baza contractelor de asigurare

Estimarea răspunderii finale provenită din despăgubirile în temeiul contractelor de asigurare reprezintă cea mai critică estimare contabilă a Companiei. Există mai multe surse de incertitudine care trebuie luate în considerare în estimarea răspunderii.

Conducerea folosește estimări bazate pe experiența din trecut a daunelor pentru portofolii cu caracteristici similare atunci când își estimează nivelul daunelor întâmplare ce se vor raporta în viitor. Metodologia și ipotezele folosite pentru a estima nivelul daunelor întâmplare sunt revizuite regulat pentru a reduce decalajele existente între estimări și valorile reale inclusiv pentru a evalua efectele incertitudinilor.

Estimările și judecățile sunt revizuite în mod periodic. Revizuirile estimărilor contabile sunt recunoscute în perioada în care estimarea este revizuită, dacă revizuirea afectează doar acea perioadă, sau în perioada în care estimarea este revizuită și perioadele viitoare, dacă revizuirea afectează atât perioada curentă, cât și perioadele viitoare.

Estimările și judecățile asociate nivelului daunelor întâmplare se bazează pe date istorice și pe alți factori considerați a fi factori relevanți în circumstanțele date, iar rezultatul acestor factori formează baza judecăților folosite în determinarea valorii contabile a rezervelor de daună pentru care nu există alte surse de evaluare disponibile. Rezultatele efective pot fi diferite de valorile estimate.

Estimările sunt făcute, de asemenea, pentru veniturile din investiții viitoare care rezultă din contracte de asigurare de viață. Aceste estimări se bazează pe informațiile actuale de piață, precum și pe așteptările cu privire la evoluțiile economice și financiare viitoare.

În ceea ce privește contractele de asigurare generală, estimările trebuie făcute atât pentru costul final estimat al cererilor privind daune declarate și raportate, cât și pentru costul final estimat privind daunele neraportate dar întâmplare la data de raportare. Poate fi vorba de o perioadă semnificativă de timp înainte de stabilirea cu certitudine a costului final al daunelor.

Costul final al creanțelor restante este estimat folosind diferite tehnici actuariale de dezvoltare a daunelor. Metoda generală de calcul a rezervei de daune neavizate este metoda Chain-Ladder cu daune cumulate. În funcție de istoricul portofoliului de daune per linie de afacere, în calculul acestei rezerve va fi utilizată informația trimestrială pentru cel puțin ultimele douăzeci trimestre anterioare perioadei de gestiune, aferentă daunelor plătite și rezervelor de daune declarate, dar nesoluționate (daune apărute), înregistrate în cel puțin ultimele douăzeci trimestre anterioare datei de calculare a acestei rezerve. Pentru coeficienții de dezvoltare a daunelor metoda generală de calcul este prin media simplă, iar valoarea acestora nu pot coborâ mai jos de 1.

În caz ca în urma revizuirii se depistează o insuficiență sistematică a estimărilor față de valorile reale se pot utiliza și alte metode precum metoda Bornhuetter-Ferguson sau metoda ratei daunei, iar pentru coeficienții de dezvoltare a daunelor se mai pot utiliza: metoda medianei, metoda mediei geometrice, metoda mediei ponderate și metoda mediei simple prin excluderea valorilor maxime a coeficienților individuali determinați pentru fiecare perioadă de apariției a cazului asigurat.

Mărimea Rezervei de daune neavizate aferentă daunelor survenite la asigurarea obligatorie de răspundere civilă auto internă și externă va constitui valoarea maximă obținută în rezultatul aplicării obligatorii a metodelor Chain Ladder, Bornhuetter-Ferguson și ratei daunei

În valoarea finală a Rezervei de daune neavizate sunt incluse și o estimare adițională de 3% privind cheltuielile de administrare și alte cheltuieli de soluționare a daunelor.

b) Creanțe și datorii privind impozitul amânat

Există incertitudini cu privire la interpretarea reglementărilor fiscale complexe și la suma veniturilor impozabile viitoare. Dată fiind natura de lungă durată și complexitatea acordurilor contractuale existente, diferențele care apar între rezultatele efective și ipotezele făcute sau viitoare modificări privind astfel de ipoteze, ar putea necesita modificări ulterioare privind impozitarea veniturilor și cheltuielilor deja înregistrate.

Compania poate recunoaște un activ de impozit amânat pentru pierderi fiscale neutilizate, dacă este disponibil suficient profit impozabil pentru utilizarea acestora. Compania va avea în vedere și perioada pentru care recuperarea pierderilor este permisă.



4. Estimări și raționamente contabile esențiale (continuare)

b) Creanțe și datoriile privind impozitul amânat (continuare)

La fiecare dată a bilanțului, compania va reevalua creanțele(activele) nerecunoscute privind impozitul amânat. Se va recunoaște o creanță privind impozitul amânat nerecunoască anterior în măsura în care a devenit probabil că profitul impozabil viitor va permite recuperarea creanței privind impozitul amânat.

c) Active financiare păstrate până la scadență.

Managementul aplică raționamente pentru a evalua dacă activele financiare pot fi clasificate ca fiind deținute până la scadență, în special (a) intenția și abilitatea sa de a deține activele până la maturitate. În vederea definirii acestor raționamente, Compania evaluează intenția sa și capacitatea de a păstra investiții până la maturitate.

În cazul în care, Compania nu poate păstra aceste investiții până la maturitate în alte condiții decât în cazul vânzării aproape de scadență a unei părți nesemnificative din acestea, va fi necesară reclasificarea întregii clase a investițiilor în categoria celor disponibile pentru vânzare.

În cazul în care compania hotărăște să vândă activele păstrate până la scadență, acestea nu vor mai fi disponibile pentru a fi depreciate în viitor, deoarece vor fi eliminate din bilanțul companiei. Prin urmare, deprecierea activelor păstrate până la scadență va fi încheiată și va fi inclusă în contabilitatea companiei la momentul vânzării.

Dacă activele sunt vândute la un preț mai mare decât valoarea lor contabilă, compania va obține un profit din vânzare și acesta va fi inclus în veniturile companiei. În acest caz, nu va exista o pierdere de valoare și, prin urmare, nu va fi necesară o depreciere ulterioară.

Pe de altă parte, dacă activele sunt vândute la un preț mai mic decât valoarea lor contabilă, compania va înregistra o pierdere de valoare în declarațiile financiare și aceasta va reduce profitul net al companiei. În astfel de situații, este important ca compania să evalueze în mod adecvat valoarea actuală a activelor înainte de a le vinde, pentru a determina un preț corect și pentru a minimiza pierderile de valoare.

d) Valoarea justă a instrumentelor financiare

Compania măsoară valoarea justă a activelor și datoriilor financiare folosind una din următoarele metode de testare pentru depreciere:

Nivelul 1: Cotații de pe o piață activă pentru instrumente identice sau similare

Nivelul 2: Tehnici de evaluare bazate pe date observabile pe piață. Această categorie include instrumente evaluate folosind: cotații de pe o piață activă pentru instrumente similare; cotații de piață pentru instrumente similare pe piețe care sunt considerate mai puțin active; sau alte tehnici de evaluare unde datele semnificative pot fi direct sau indirect observate în datele de pe piață.

Nivelul 3: Tehnici de evaluare bazate pe date care nu pot fi observate în piață. Această categorie include toate instrumentele a căror metoda de evaluare nu include date observabile și datele neobservabile au o influență semnificativă asupra evaluării instrumentului. Această categorie include instrumente care se evaluează pe baza unor cotații de piață pentru instrumente similare unde ajustări neobservabile sau presupuneri sunt necesare pentru a reflecta diferența dintre instrumente.

Obiectivul tehnicilor de evaluare este determinarea valorii juste, care să reflecte prețul care s-ar obține în urma unei tranzacții în condiții normale de piață, pentru instrumentul financiar la data întocmirii situațiilor financiare.

Modelele de evaluare care folosesc un număr semnificativ de date neobservabile necesită un procent mai mare de estimări și judecăți ale conducerii în determinarea valorii juste. Estimările și judecățile conducerii sunt necesare de obicei pentru a selecta modelul de evaluare cel mai adecvat, determinarea fluxurilor viitoare de numerar ale instrumentului supus evaluării, determinarea probabilității de neplată din partea contrapartidei, și selectarea plăților în avans și a ratelor de actualizare.



5. Numerar și echivalente de numerar

	31 decembrie 2022	31 decembrie 2021
	MDL	MDL
Numerar în casierie	165,741	66,703
Conturi de decontare în monedă națională	11,336,376	9,836,503
Conturi de decontare în valută străină	286,328	168,671
Total	11,788,446	10,071,877

6. Creanțe de asigurări directe

	31 decembrie 2022	31 decembrie 2021
	MDL	MDL
Creanțe din activitatea de asigurare:		
Datorate de la titularii contractelor	46,319,765	35,032,481
<i>Provizion pentru creanțe incerte aferente creanțelor din asigurare</i>	<i>(873,411)</i>	<i>(300,878)</i>
Datorate de la brokeri, agenți și companii intermediare de asigurare	4,405,420	3,535,901
<i>Provizion pentru creanțe incerte aferente brokerilor</i>	<i>(97,937)</i>	<i>(343,886)</i>
Creanțe privind regresele	4,460,490	3,459,775
<i>Provizion pentru creanțe incerte aferente regreselor</i>	<i>(3,551,695)</i>	<i>(2,778,754)</i>
Alte creanțe din activitatea de asigurare	1,342,838	1,207,425
Total	52,005,470	39,812,064

Mișcări în provizionul pentru creanțe dubioase:

	2022	2021
	MDL	MDL
Soldul inițial la 1 ianuarie	3,423,518	3,395,556
Provizion adițional	2,174,808	404,087
Casări	(940)	-
Recuperări	(1,074,343)	(376,125)
Soldul final la 31 decembrie	4,523,043	3,423,518

7. Active de reasigurare

	31 decembrie 2022	31 decembrie 2021
	MDL	MDL
Rezerve de asigurare cedate reasuratorilor (Nota 19)	16,089,827	13,634,499
<i>Rezerva de primă necăștigată</i>	<i>9,307,042</i>	<i>7,380,975</i>
<i>Rezerva de daune</i>	<i>6,782,785</i>	<i>6,253,524</i>
Creanțe de la reasuratori	4,261,259	4,671,712
<i>Comisionul din primele cedate reasuratorilor</i>	<i>3,427,756</i>	<i>3,739,951</i>
<i>Cota reasurătorului în daunele achitate</i>	<i>833,503</i>	<i>931,761</i>
Total	20,351,086	18,306,211



I.M. "Grawe Carat Asigurări" S.A.
 Situații financiare individuale
 Pentru exercițiul financiar încheiat la 31 decembrie 2022

8. Depozite

	31 decembrie 2022			31 decembrie 2021		
	Total	Curente	Termen lung	Total	Curente	Termen lung
	MDL	MDL	MDL	MDL	MDL	MDL
Depozite	52,649,408	33,492,960	19,156,448	51,010,112	6,000,000	45,010,112
Dobânda acumulată	122,315	122,315	-	34,411	34,411	-
Total	52,771,723	33,615,275	19,156,448	51,044,523	6,034,411	45,010,112

La 31 decembrie 2022, sumele reprezintă depozite la termen în bănci locale, în moneda națională (MDL), cu o scadență inițială de 12 luni, rata dobânzii fiind de 14.0% și în valută (EUR), cu o scadență inițială de 24 -60 luni, rata dobânzii fiind de 0.75% și 2.0%. (2021: (MDL), cu o scadență de 12 luni și rata dobânzii de 4.6% și în valută (EUR), cu o scadență inițială de 24-36 luni, rata dobânzii fiind de 0.75% și 2.15%).

9. Cheltuieli de achiziție reportate

	2022	2021
	MDL	MDL
La 1 ianuarie	23,334,001	22,194,707
Creșterea cheltuielilor de achiziție reportate	8,917,719	4,934,339
Diminuarea cheltuielilor de achiziție reportate	1,310,850	3,795,045
La 31 decembrie	30,940,870	23,334,001

Cheltuielile de achiziție reportate (CAR) se calculează trimestrial, la sfârșitul perioadei de raportare, estimativ, pe tip de asigurare, pentru fiecare poliță. Acestea reprezintă deferea comisioanelor de achiziție și se calculează în raport cu rezerva de primă necâștigată. În evidența contabilă se înregistrează modificarea CAR pe conturile de profit și pierderi, pe tip de asigurare, în comparație cu perioada precedentă de raportare. Mișcarea din tabelul de mai sus nu include costurile de achiziție aferente polițelor de asigurare emise și ajunse la maturitate pe parcursul aceluiași an financiar. Costurile de achiziție pentru aceste polițe de asigurare se reflectă direct în conturile de profit și pierdere.

Cheltuieli de achiziție reportate pe tip de asigurari la 31 decembrie 2022 și 31 decembrie 2021:

	31 decembrie 2022	31 decembrie 2021	Variația CAR	Variația CAR
	MDL	MDL	MDL	%
Contracte de asigurare - autovehicule	27,555,931	20,681,157	6,874,774	33.2
Contracte de asigurare - proprietate	1,931,466	1,517,509	413,957	27.3
Contracte de asigurare - accidente și alte	1,453,473	1,135,335	318,138	28.0
Total	30,940,870	23,334,001	7,606,869	32.6

10. Investiții păstrate până la scadență

	31 decembrie 2022			31 decembrie 2021		
	Total	Curente	Termen lung	Total	Curente	Termen lung
	MDL	MDL	MDL	MDL	MDL	MDL
Valori mobiliare de stat	1,134,609,163	424,454,838	710,154,325	1,019,884,465	7,522,931	1,012,361,534
Dobânda acumulată	17,812,576	17,812,577	-	18,827,652	18,827,652	-
Total	1,152,421,740	442,267,415	710,154,325	1,038,712,117	26,350,583	1,012,361,534

Valori mobiliare de stat reprezintă bonuri de trezorerie în valoare de MDL 171,949,437 (2021: 7,522,931 MDL) și obligațiuni emise de stat (Moldova) în valoare de 962,659,726 MDL (2021: 1,012,361,534 MDL). Bonurile de



I.M. "Grawe Carat Asigurări" S.A.
Situații financiare individuale
Pentru exercițiul financiar încheiat la 31 decembrie 2022

trezorerie au maturitate de 1 an, iar obligațiunile au maturitate între 2,3,5,7 ani. Ratele de cupon au valori cuprinse în intervalul de 6.10% și 13.00% (2021: de 4.96% și 9.45%).

11. Investiții în subsidiară

La data de 21 septembrie 2011 Comitetul de Conducere a aprobat achiziția a 100% din acțiunile "Grawe Consulting & Development International" SRL în sumă de 416,000 EUR. Începând cu 9 noiembrie 2011 Grawe Carat SA este unicul acționar al "Grawe Consulting & Development International" SRL. La data de 31 decembrie 2022 valoarea investiției Companiei în subsidiară este de 6,774,773 MDL ce reprezintă costul inițial al investiției de 416,000 EUR (31 decembrie 2021: 6,774,773 MDL). Compania Grawe Consulting & Development SRL deține acțiuni în companii ce prestează servicii de testare auto, Caratest SRL – 100%, Saxon SRL – 90%, Caratest-Nord SRL – 100%, Test-Auto-Sud-Est SRL – 50%, Saxon-D SRL – 50%.

Situația financiară neauditată a companiei Grawe Consulting & Development International SRL:

	31 decembrie 2022	31 decembrie 2021
	MDL	MDL
Situația de profit și pierdere		
Profitul net	339,930	420,932
Bilanț		
Total active	14,446,863	14,105,889
Total datorii	453,752	450,000
Total active nete	13,993,111	13,655,889

12. Investiții imobiliare

	Terenuri și clădiri
	MDL
Cost	
La 1 ianuarie 2022	23,723,231
Achiziții	-
Ieșiri	254,827
La 31 decembrie 2022	23,468,404
Amortizarea acumulată	
La 1 ianuarie 2022	7,396,601
Cheltuieli cu amortizarea	475,784
Ieșiri	64,251
La 31 decembrie 2022	7,808,134
Valoarea netă de bilanț	
La 31 decembrie 2022	15,660,270
Cost	
La 1 ianuarie 2021	23,723,231
Achiziții	-
Ieșiri	-
La 31 decembrie 2021	23,723,231
Amortizarea acumulată	
La 1 ianuarie 2021	6,927,327



I.M. "Grawe Carat Asigurări" S.A.
Situații financiare individuale
Pentru exercițiul financiar încheiat la 31 decembrie 2022

Cheltuieli cu amortizarea	469,274
leșiri	-
La 31 decembrie 2021	7,396,601

Valoarea netă de bilanț	
La 31 decembrie 2021	16,326,630

Valoarea de piață a investițiilor imobiliare la 31 decembrie 2022 estimată de Companie, este 18,609,243 MDL (31 decembrie 2021: 19,078,517 MDL). Compania nu are investiții imobiliare angajate ca garanție la 31 decembrie 2022 și 2021.

În 2022 venitul câștigat din închirierea acestor proprietăți a fost de 1,716,824 MDL (2021: 1,544,132 MDL).

13. Imobilizări necorporale

	Programe informaticice	Licențe	Alte	Imobilizări în curs	Total
	MDL	MDL	MDL	MDL	MDL
Cost					
La 1 ianuarie 2022	11,060,621	95,585	-	833,050	11,989,256
Achiziții	661,757	-	-	661,214	1,322,971
leșiri	-	-	-	-	-
Transferuri	-	-	-	-	-
La 31 decembrie 2022	11,722,378	95,585	-	1,494,264	13,312,227
Amortizarea acumulată					
La 1 ianuarie 2022	6,495,669	30,234	-	-	6,525,903
Cheltuieli cu amortizarea	2,270,799	15,117	-	-	2,285,916
leșiri	-	-	-	-	-
La 31 decembrie 2022	8,766,468	45,351	-	-	8,811,819
Valoarea netă de bilanț					
La 31 decembrie 2022	2,955,910	50,234	-	1,494,264	4,500,408
Cost					
La 1 ianuarie 2021	9,455,809	95,585	-	380,165	9,931,559
Achiziții	1,604,812	-	-	452,885	2,057,697
leșiri	-	-	-	-	-
Transferuri	-	-	-	-	-
La 31 decembrie 2021	11,060,621	95,585	-	833,050	11,989,256
Amortizarea acumulată					
La 1 ianuarie 2021	4,514,451	15,117	-	-	4,529,568
Cheltuieli cu amortizarea	1,981,218	15,117	-	-	1,996,335
leșiri	-	-	-	-	-
La 31 decembrie 2021	6,495,669	30,234	-	-	6,525,903
Valoarea netă de bilanț					
La 31 decembrie 2021	4,564,952	65,351	-	833,050	5,463,353



I.M. "Grawe Carat Asigurări" S.A.
Situații financiare individuale
Pentru exercițiul financiar încheiat la 31 decembrie 2022

Achizițiile din cursul anilor 2022 și 2021 se referă în cea mai mare parte la dezvoltarea programului informatic Core Insurance prin crearea de module personalizate pentru fiecare tip de produs.

14. Imobilizări corporale

	Terenuri și clădiri MDL	Mașini și echipamente MDL	Mijloace de transport MDL	Alte MDL	În curs de execuție MDL	Total MDL
Cost						
La 1 ianuarie 2022	42,913,004	4,976,336	4,562,471	925,352	1,798,308	55,175,471
Achiziții	-	-	-	-	3,157,899	3,157,899
Leșiri	(267,466)	(248,537)	-	(6,443)	-	(522,446)
Depreciere					(299,375)	(299,375)
Transferuri	1,938,671	575,472	-	612,346	(3,126,489)	-
La 31 decembrie 2022	44,584,209	5,303,271	4,562,471	1,531,255	1,530,342	57,511,548
Amortizarea acumulată						
La 1 ianuarie 2022	14,377,741	4,630,392	2,958,387	808,192	-	22,774,712
Cheltuieli cu amortizarea	1,204,828	171,972	325,545	101,519	-	1,803,864
Transferuri		(32,741)		32,741	-	-
Leșiri	(143,058)	(248,537)	-	(6,443)	-	(398,038)
La 31 decembrie 2022	15,439,511	4,521,086	3,283,932	936,009	-	24,180,538
Valoarea netă de bilanț	29,144,698	782,185	1,278,539	595,246	1,530,342	33,331,010

	Terenuri și clădiri MDL	Mașini și echipamente MDL	Mijloace de transport MDL	Alte MDL	În curs de execuție MDL	Total MDL
Cost						
La 1 ianuarie 2021	42,602,085	4,948,862	4,715,053	903,635	1,756,824	54,926,459
Achiziții	-	-	-	-	603,103	603,103
Leșiri	-	(166,355)	(152,582)	(35,154)	-	(354,091)
Transferuri	310,919	193,829	-	56,871	(561,619)	-
La 31 decembrie 2021	42,913,004	4,976,336	4,562,471	925,352	1,798,308	55,175,471
Amortizarea acumulată						
La 1 ianuarie 2021	13,244,529	4,664,558	2,760,332	811,736	-	21,481,155
Cheltuieli cu amortizarea	1,133,212	132,189	350,637	31,610	-	1,647,648
Leșiri	-	(166,355)	(152,582)	(35,154)	-	(354,091)
Transferuri	-	-	-	-	-	-
La 31 decembrie 2021	14,377,741	4,630,392	2,958,387	808,192	-	22,774,712
Valoarea netă de bilanț	28,535,263	345,944	1,604,084	117,160	1,798,308	32,400,759

Achizițiile din cursul anului 2022 se referă la îmbunătățiri aduse oficiului central din Chișinău și la la achiziții de echipamente. Achizițiile din cursul anului 2021 se referă la îmbunătățiri aduse oficiului din Comrat și la la achiziții de echipamente. Compania nu are terenuri și clădiri angajate ca garanție la 31 decembrie 2022 și 2021.



15. Alte active

	31 decembrie 2022	31 decembrie 2021
	MDL	MDL
<i>Alte active nefinanciare</i>		
Avansuri acordate	776,307	1,618,693
Stocuri	229,666	368,517
Creanțe privind decontările cu bugetul	10,421	15
Alte	233,248	249,421
	1,249,642	2,236,646
<i>Alte active financiare</i>		
Contribuții la BNAA privind garanția financiară externă (i)	10,826,450	12,199,807
Alte	142	104
	10,826,592	12,199,911
Total	12,076,234	14,436,557

- (i) BNAA (Biroul National de Asigurare a Autovehiculelor) este asociația companiilor de asigurare din Republica Moldova care emit polițe de asigurare Carte Verde. La 31 decembrie 2022 Compania are o creanță în sumă de 531,250 EURO, echivalent a 10,826,450 MDL asupra BNAA (31 decembrie 2021: 607,143 EURO, echivalent a 12,199,807 MDL), sumă plătită către BNAA în scopul de a plasa Garanția financiară Externă la cererea Consiliului Birourilor pentru a garanta plățile reclamațiilor pentru polițele de asigurare Carte Verde emise. Conform art.35 alin.(4) din Legea nr.414-XVI din 22.12.2006 „În cazul retragerii licenței asigurătorului pentru asigurarea obligatorie de răspundere civilă auto internă și externă” cota asigurătorului în garanția financiară externă se transformă în contribuție suplimentară la Fondul de compensare, cu respectarea prevederilor art.34 alin.(2) lit.a) care stabilesc că “Contribuția inițială, cu titlu de garanție în caz de neonorare de către asigurătorul căruia i-a fost suspendată sau retrasă licența ori care se află în procedură de remediere financiară a obligațiilor privind plata despăgubirilor de asigurare obligatorie de răspundere civilă auto externă în termenul stabilit sau în caz de neachitare a plăților ce rezultă din calitatea lui de membru al Biroului Național. Soldul contribuției inițiale, cu dobânzi aferente, se restituie asigurătorului în termen de 30 de zile din momentul intrării în vigoare a deciziei autorității de supraveghere cu privire la transferul de portofoliu cu toate obligațiile de despăgubire sau în termen de 7 ani de la data retragerii licenței, dar nu înainte de lichidarea totală a daunelor.

16. Capital social și suplimentar

Acțiuni autorizate și în circulație

	31 decembrie 2022	31 decembrie 2021
Acțiuni ordinare, valoarea nominala 1,000 MDL fiecare	57,378	57,378

La 31 decembrie 2022 și 2021 capitalul social a fost de 57,378,000 MDL

La data de 31 decembrie 2022 Compania avea în total 18 acționari persoane fizice și 11 acționari persoane juridice (31 decembrie 2021: 18 acționari persoane fizice și 11 acționari persoane juridice), dintre care:

Structura acționariatului:

	31 decembrie 2022	31 decembrie 2021
Grazer Wechselseitige Versicherung Aktiengesellschaft	99.27%	99.27%
Alte persoane fizice și juridice	0.73%	0.73%



I.M. "Grawe Carat Asigurări" S.A.
Situații financiare individuale
Pentru exercițiul financiar încheiat la 31 decembrie 2022

Valoarea activelor nete, pe acțiune

	31 decembrie 2022	31 decembrie 2021
Capitalul propriu	358,900,146	328,434,135
Numărul acțiunilor ordinare emise	57,378	57,378
Valoarea activelor nete, pe acțiune	6,255	5,724

Valoarea activelor nete, pe acțiune este calculată prin împărțirea capitalului propriu al anului, atribuibil acționarilor, la numărul mediu ponderat de acțiuni ordinare în circulație în cursul anului.

Capital suplimentar

La momentul înființării Companiei în anul 2009, prin fuziunea companiei de asigurări de viață "Grawe Asigurare de Viață" S.A. și a companiei de asigurări generale "Carat" S.A, Compania a preluat de la "Carat" SA capitalul suplimentar în sumă de 8,256,551 MDL și de la compania "Grawe Asigurare de Viață" S.A. capitalul suplimentar în sumă de 12,896 MDL.

În 2012 Compania a efectuat o emisiune suplimentară de acțiuni în urma căreia capitalul suplimentar a crescut cu 1,103,508 MDL.

La 31 decembrie 2022 și 2021 capitalul suplimentar a fost de 9,372,955 MDL.

17. Capital de rezervă

	2022	2021
	MDL	MDL
La 1 ianuarie	11,497,847	10,216,062
Formarea rezervelor	1,784,825	1,281,785
La 31 decembrie	13,282,672	11,497,847

În conformitate cu art. 44, alin. 1 și 2 al Legii privind societățile pe acțiuni nr. 1134-XIII din 2 aprilie 1997, Compania trebuie să aloce 5% din profitul net anual în capitalul de rezervă până la atingerea unui nivel de cel puțin 10% din capitalul statutar. La data de 29 aprilie 2022 prin decizia adunării generale a acționarilor a fost aprobată repartizarea profitului net aferent exercițiului financiar 2021. Astfel, 5% din profitul net aferent exercițiului financiar 2021 a fost repartizat pentru formarea rezervelor prevăzute de legislație. Conform legislației, capitalul de rezervă poate fi folosit doar pentru acoperirea pierderilor Companiei și/sau la majorarea capitalului ei social.

18. Datorii privind asigurarea directă

	31 decembrie 2022	31 decembrie 2021
	MDL	MDL
Asigurări generale		
Avansuri primite de la deținătorii polițelor	11,457,954	9,403,603
Datorii cu clienții privind daunele	140,258	91,979
Comisioane datorate brokerilor	7,364,958	6,329,983
Asigurarea de viață		
Avansuri primite de la deținătorii polițelor	14,610,194	13,394,438
Datorii cu clienții privind beneficiile	44,249	18,505
Comisioane datorate brokerilor	1,550,892	1,530,042
Total	35,168,505	30,768,550



19. Datorii pe termen scurt privind riscurile transferate în reasigurare

	<u>31 decembrie 2022</u>	<u>31 decembrie 2021</u>
	MDL	MDL
Grazer Wechselseitige Versicherung Aktiengesellsch (Austria)	10,485,169	9,665,251
Grawe Reinsurance Ltd (Cipru)	1,044,197	2,000,267
AWP P&C SA (Austria)	389,485	550,721
Ingosstrakh (Rusia)	436,411	116,449
Osterreichische Hagelversicherung VVAG	296,508	0
Munich Re Group (Germania)	17,689	17,302
Biroul National al Asiguratorilor de Autovehicule	302,721	345,083
Total	12,972,180	12,695,073

20. Venituri din comisioane raportate

	<u>2022</u>	<u>2021</u>
	MDL	MDL
La 1 ianuarie	1,412,948	4,571,580
Majorarea comisioanelor raportate	617,674	3,685,791
Diminuarea comisioanelor raportate	50,967	6,844,423
La 31 decembrie	1,979,655	1,412,948

Compania înregistrează comisioanele de primit de la reasiguratorii pentru primele cedate în reasigurare conform cu procentul stabilit în contractul de reasigurare. Venitul din aceste comisioane este înregistrat pe măsura câștigării acestuia, în perioadele la care se refera.

Veniturile din comisioane raportate se calculează trimestrial, estimativ, pe tip de asigurare, pentru fiecare poliță. În evidența contabilă se înregistrează modificarea în venituri din comisioane raportate pe conturile de profit și pierdere, pe tip de asigurare, în comparație cu perioada precedentă de raportare. Mișcarea din tabelul de mai sus nu include veniturile din comisioanele raportate aferente polițelor de asigurare transmise în reasigurare ce au fost emise și au ajuns la maturitate într-un an financiar. Veniturile din comisioanele raportate pentru aceste polițe de asigurare se reflectă direct în conturile de profit și pierdere.

Realizarea estimată a veniturilor din comisioanele amânate este după cum urmează:

	<u>31 decembrie 2022</u>	<u>31 decembrie 2021</u>
	MDL	MDL
Pina la 12 luni	1,979,655	1,412,948
Mai mult de 12 luni	-	-
Total venituri din comisioane raportate	1,979,655	1,412,948

21. Provizioane

	<u>31 decembrie 2022</u>	<u>31 decembrie 2021</u>
	MDL	MDL
Provizion pentru litigii (i)	1,653,005	1,653,005
Total provizioane	1,653,005	1,653,005



Rezerva creată conform deciziei Consiliului Concurenței reprezintă amenda aplicată Companiei prin decizia Plenului Consiliului Concurenței din 28 decembrie 2015. I.M. "Grawe Carat Asigurări" S.A. împreună cu alte 5 companii de asigurare au fost învinuite de încheierea acordurilor anticoncurențiale încheiate între întreprinderi. Această decizie a fost contestată în instanțele de judecată de către Companie. Dosarul a fost câștigat în anul 2021 de companie în prima instanță. Dosarul sa examinat de către Curtea de Apel la care a fost pierdut și la data de 06.02.2023 a fost achitată suma de 1,653,005 lei.

22. Datorii calculate

Alte datorii calculate	31 decembrie 2022	31 decembrie 2021
Datorii calculate pentru concediile neefectuate	2,803,233	2,402,870
Datorii calculate pentru premiu anual	2,236,193	1,902,959
Datorii calculate privind facturile neprimate	1,512,498	1,702,541
Datorii calculate pentru bonusul intermediarilor	1,683,098	1,136,026
Datorii calculate pentru prima de reasigurare	1,772,990	1,205,628
Total datorii calculate	10,008,012	8,350,024

23. Rezerve tehnice

	31 decembrie 2022	31 decembrie 2021
	MDL	MDL
Asigurări generale		
Rezerva primei necâștigate	125,913,880	95,989,545
Rezerva de daune	61,918,196	50,436,478
Rezerva riscurilor neexpirate	562,290	2,548,007
	188,394,366	148,974,030
Cota reasuratorului în rezerve tehnice (Nota 7)	(12,051,158)	(9,203,182)
Asigurarea de viață		
Rezerva matematica	685,079,240	634,318,194
Rezerva primei necâștigate	53,442,680	49,962,265
Rezerva de daune	11,315,047	12,974,834
Rezerva beneficiilor viitoare	25,932,157	20,863,521
	775,769,124	718,118,814
Cota reasuratorului în rezerve tehnice (Nota 7)	(4,038,669)	(4,431,317)
Rezerve tehnice, net	948,073,663	853,458,345

24. Datorii comerciale și alte datorii

	31 decembrie 2022	31 decembrie 2021
	MDL	MDL
Datorii nefinanciare		
Datorii privind impozite și taxe	977,009	668,632
Avansuri primite	134,771	72,347
	1,111,780	740,979
Datorii financiare		
Datorii comerciale, dintre care:	2,848,788	2,470,374
<i>Către parți afiliate</i>	2,331,835	2,252,656
Datorii privind salariul	1,410,639	1,179,596
Datorii privind asigurarea socială și medicală	797,456	-
Alte datorii față de salariați	1,461	-
Alte datorii pe termen scurt	57,415	43,432
	5,115,759	3,693,402
Total	6,227,538	4,434,381



25. Venituri din primele de asigurare

	2022	2021
	MDL	MDL
Asigurări generale		
Prime brute subscrise	254,073,547	202,358,280
Prime cedate reasiguratorilor	(20,889,834)	(16,365,364)
Modificarea rezervei pentru prime necăștigate	(28,982,196)	(10,197,563)
Cota reasiguratorului în modificarea rezervei pentru prime necăștigate	2,056,545	863,102
Asigurarea de viață		
Prime brute subscrise	106,877,892	100,584,518
Prime cedate reasiguratorilor	(4,232,175)	(4,139,691)
Modificarea rezervei pentru prime necăștigate	(3,480,416)	573,217
Cota reasiguratorului în modificarea rezervei pentru prime necăștigate	(113,677)	(163,086)
Venituri nete din primele de asigurare	305,537,040	273,513,413

a) Analiza situației comparative a veniturilor și cheltuielilor și a rezultatelor privind asigurarea de răspundere civilă auto internă (RCA)

	2022	2021
	MDL	MDL
Venituri nete din primele de asigurare		
Venituri din primele de asigurare	59,429,750	43,844,793
Modificarea rezervei pentru prime necăștigate	(9,269,109)	(2,993,538)
	50,160,641	40,851,255
Beneficii și riscuri nete din asigurări și cereri de despăgubire		
Beneficii și daune întâmplare aferente contractelor de asigurare	(23,937,124)	(22,874,272)
Modificarea rezervelor daunelor din asigurări	(1,692,162)	(1,516,925)
	(25,629,286)	(24,391,197)
Cheltuieli de achiziții și administrative nete	(25,405,741)	(20,396,559)
Alte venituri / (cheltuieli) operaționale	-	-
	(25,405,741)	(20,396,559)
Rezultat tehnic, net	(874,386)	(3,936,501)

b) Analiza situației comparative a veniturilor și cheltuielilor și a rezultatelor privind asigurarea de răspundere civilă auto externă (Carte Verde)

	2022	2021
	MDL	MDL
Venituri nete din primele de asigurare		
Venituri din primele de asigurare	41,171,219	29,702,327
Modificarea rezervei pentru prime necăștigate	(2,245,109)	351,121
	38,926,110	30,053,448
Beneficii și riscuri nete din asigurări și cereri de despăgubire		
Beneficii și daune întâmplare aferente contractelor de asigurare	(5,820,228)	(6,519,568)
Modificarea rezervelor daunelor din asigurări	(4,726,472)	887,416
	(10,546,700)	(5,632,152)



I.M. "Grawe Carat Asigurări" S.A.
Situații financiare individuale
Pentru exercițiul financiar încheiat la 31 decembrie 2022

Cheltuieli de achiziții și administrative	(20,005,764)	(15,591,521)
Alte venituri / (cheltuieli) operaționale		
	(20,005,764)	(15,591,521)
Rezultat tehnic, net	8,373,646	8,829,775

26. Beneficii și daune întâmplare, net


	2022	2021
	MDL	MDL
Asigurări generale		
Despăgubiri și indemnizații de asigurare plătite pe asigurarea directă	98,232,608	91,195,104
Recompensa procentuala a pagubelor pe riscurile transmise în reasigurare	(1,715,001)	(1,733,112)
Asigurarea de viață		
Despăgubiri și indemnizații de asigurare plătite pe asigurarea directă	51,087,245	34,219,710
Recompensa procentuala a pagubelor pe riscurile transmise în reasigurare	(724,561)	(633,755)
Total	146,880,291	123,047,947

27. Cheltuieli din activitatea de asigurare, net

	2022	2021
	MDL	MDL
Asigurări generale		
Venituri din comision aferent primelor transmise reasuratorilor	3,859,376	2,890,970
Modificarea veniturilor din comisioane reportate	(566,707)	(182,533)
Cheltuieli cu comision aferent brokerilor	(51,423,684)	(39,624,514)
Cheltuieli cu comision aferent agenților de asigurare	(16,241,483)	(13,594,142)
Modificarea cheltuielilor de achizitie reportate	7,606,870	1,139,294
Asigurarea de viață		
Venituri din comision aferent primelor transmise reasuratorilor	2,147,494	1,992,678
Cheltuieli cu comision aferent brokerilor	(15,738,213)	(12,494,030)
Cheltuieli cu comision aferent agenților de asigurare	(248,081)	(234,403)
Total	(70,604,428)	(60,106,680)

28. Modificări în rezerve

2022	Total	Partea	
		reasuratorului	Net
	MDL	MDL	MDL
Asigurări generale			
Rezerva primei necăștigate (RPN)	(28,982,196)	2,056,545	(26,925,651)
Rezerva de daune	(11,206,652)	1,207,817	(9,998,835)
Rezerva riscurilor neexpirate	1,985,717	-	1,985,717
Asigurarea de viață			
Rezerva matematica	(50,761,046)	-	(50,761,046)
Rezerva primei necăștigate (RPN)	(3,480,416)	113,667	(3,366,739)
Rezerva de daune	1,659,787	(506,325)	1,153,462



I.M. "Grawe Carat Asigurări" S.A.
Situații financiare individuale
Pentru exercițiul financiar încheiat la 31 decembrie 2022

Rezerva beneficiilor viitoare	(5,068,636)	-	(5,068,636)
Total	(95,853,442)	2,871,714	(92,981,728)
		Partea	
2021	Total	reasiguratorului	Net
	MDL	MDL	MDL
Asigurări generale			
Rezerva primei necâștigate (RPN)	(10,197,563)	863,102	(9,334,461)
Rezerva de daune	(5,897,735)	(289,468)	(6,187,203)
Rezerva riscurilor neexpirate	(717,686)	-	(717,686)
Asigurarea de viață			
Rezerva matematica	(70,069,424)	-	(70,069,424)
Rezerva primei necâștigate (RPN)	573,217	(163,086)	410,131
Rezerva de daune	(831,742)	(198,727)	(1,030,469)
Rezerva beneficiilor viitoare	3,402,487	-	3,402,487
Total	(83,738,446)	211,821	(83,526,625)

29. Cheltuieli generale și administrative

	2022	2021
	MDL	MDL
Cheltuieli privind retribuirea muncii	25,059,993	22,077,083
Impozite, taxe și plăți cu excepția impozitului pe venit	6,779,120	6,003,003
Servicii legate de softul KOS	5,713,146	6,300,102
Amortizarea și uzura (Nota 13, 14, 15)	4,028,591	3,643,983
Servicii bancare, juridice, de audit, notar, actuar	1,715,961	2,099,314
Combustibil, gaz, electricitate, apă	1,569,788	1,092,673
Cheltuieli de deplasare și de instruire	504,026	87,636
Cheltuieli pentru telefon, poștă, etc.	1,197,810	948,381
Cheltuieli de arendă	760,326	762,937
Cheltuieli privind provizioanele și trecerea la pierderi a creanțelor	1,353,572	404,087
Reparația și întreținerea mijloacelor fixe	205,270	289,922
Cheltuieli comerciale și de publicitate	725,563	878,015
Uzura obiectelor de mică valoare și scurtă durată	538,009	141,863
Cheltuieli în scopuri de binefacere și sponsorizare	259,069	110,731
Alte cheltuieli	2,584,013	2,645,557
Total	52,994,257	47,485,287

30. Venituri din investiții

	2022	2021
	MDL	MDL
Venit din dobânda aferentă investițiilor păstrate până la scadență	75,793,122	61,632,833
Venituri din arendă	1,716,824	1,544,132
Venit din dobânda aferentă depozitelor	1,202,846	954,683
Alte	(958,672)	(428,237)
Depreciere de valoare	(560,304)	(469,274)
Scăderea investițiilor în subsidiară	-	-
Total	77,193,816	63,234,138



31. Venituri / (pierderi) din activitatea financiară, net

	2022	2021
	MDL	MDL
Venituri din diferențe de curs valutar	12,345,655	6,715,237
Cheltuieli din diferențe de curs valutar	(12,908,597)	(7,144,103)
Total	(562,942)	(428,866)

32. Impozit pe profit

Componentele principale ale cheltuielilor privind impozitul pe profit și reconcilierea cheltuielilor privind impozitul pe profit în baza ratei de 12% (2021: 12%) precum și cheltuielile privind impozitul raportat sunt prezentate mai jos:

a. Sume recunoscute în contul de profit sau pierdere și a altor elemente ale rezultatului global

	2022	2021
	MDL	MDL
Cheltuieli/(economii) cu impozitul pe venit curent		
Cheltuieli cu impozitul pe venit curent	2,400,801	-
Cheltuieli/(economii) cu impozitul amânat		
Aferente originii și stornării diferențelor temporare	(1,841,905)	88,101
Creanța privind impozitul amânat	(851,303)	-
Total cheltuieli / (economii) privind impozitul pe venit	(292,407)	88,101

b. Reconcilierea ratei de impozitare efective

		2022		2021
		MDL		MDL
Profit până la impozitare		50,173,280		35,784,595
Impozit calculat prin aplicarea ratei de impozitare	12%	6,020,794	12%	4,294,151
Efectul fiscal al:				
Venitului neimpozabil	0.01%	6,804	-0.17%	(59,091)
Cheltuielilor nedeductibile	1.09%	548,399	0.77%	(68,054)
Diferențelor temporare	-3.67%	(1,841,905)	2.41%	861,445
Derecunoașterii diferențelor temporare	1.70%	(851,303)	-2.16%	(773,344)
Pierderii fiscale pentru exercițiul financiar	-8.27%	(4,151,164)	-12.56%	(4,289,730)
Altorelemente	-0.05%	(24,031)	13.17%	4,416,875
Cheltuieli / economii efective privind impozitul pe venit	-0.58%	(292,407)	0.25%	88,101

Venitul neimpozabil reprezintă ajustări din veniturile din închiderea provizioanelor nerecunoscute în anii precedenți.

Pentru exercițiul financiar 2022, Compania a înregistrat profituri fiscale în mărime de 54,839,236 MDL. În conformitate cu Codul Fiscal al Republicii Moldova, aplicabil pentru anul 2022, Compania poate utiliza pierderile fiscale din anii precedenți pentru a acoperi profitul fiscal. La 31 Decembrie 2021 Compania a raportat profit fiscal pentru exercițiul financiar 2021 în mărime de 37,492,538 MDL. În conformitate cu Codul Fiscal al Republicii Moldova, aplicabil pentru anul 2021, Compania poate utiliza pierderile fiscale din anii precedenți pentru a acoperi profitul fiscal.



I.M. "Grawe Carat Asigurări" S.A.
 Situații financiare individuale
 Pentru exercițiul financiar încheiat la 31 decembrie 2022

32. Impozit pe profit (continuare)

c. Mișcarea în soldurile Datorilor privind impozitul amânat

Creanțe (datorii) amânate privind impozitul pe venit	1 ianuarie	Recunoscute în	31 decembrie
	2022	contul de profit sau pierderi	2022
	MDL	MDL	MDL
<i>Active</i>			
Provizion creat conform deciziei Consiliului Concurenței	(198,361)	396,722	198,361
Datorii calculate pentru concediu nefolosit	(288,344)	624,732	336,388
Datorii calculate pentru comisionul brokerilor	(136,323)	338,295	201,972
Alte datorii	(577,336)	1,239,937	662,601
Creanțe / (datorii) amânate privind impozitul pe venit	(1,200,364)	2,599,686	1,399,322
<i>Datorii</i>			
Imobilizări corporale / investiții imobiliare	(641,541)	93,522	(548,019)
Datorii amânate privind impozitul pe venit	(641,541)	93,522	(548,019)
Creanțe nete privind impozitul pe venit amânat	(1,841,905)	2,693,208	851,303
Creanțe (datorii) amânate privind impozitul pe venit	1 ianuarie	Recunoscute în	31 decembrie
	2021	contul de profit sau pierderi	2021
	MDL	MDL	MDL
<i>Active</i>			
Imobilizări corporale / investiții imobiliare	(710,685)	69,144	(641,541)
Datorii amânate privind impozitul pe venit	(710,685)	69,144	(641,541)
<i>Datorii</i>			
Provizion creat conform deciziei Consiliului Concurenței	(198,361)	-	(198,361)
Datorii calculate pentru concediu nefolosit	(239,706)	(48,638)	(288,344)
Datorii calculate pentru comisionul brokerilor	(206,701)	70,378	(136,323)
Alte datorii	(398,351)	(178,985)	(577,336)
Creanțe / (datorii) amânate privind impozitul pe venit	(1,043,119)	(157,245)	(1,200,364)
Datorii nete privind impozitul pe venit amânat	(1,753,804)	(88,101)	(1,841,905)

33. Alte venituri din asigurări

	2022	2021
	MDL	MDL
Alte venituri din asigurari	463,238	23,037
Inchiderea comisionului reportat conform evidentei grupului	-	3,341,164
Total	463,238	3,364,201



34. Tranzacții cu părțile afiliate

Mai jos sunt prezentate părțile afiliate, societățile și persoanele, cu care Compania a întreținut relații comerciale pe parcursul anului 2022:

- Grazer Wechselseitige Versicherung Aktiengesellschaft (acționar - tranzacții de reasigurare);
- Grawe Reinsurance Ltd (Societate aparținând acționarului - tranzacții de reasigurare).
- Grawe Romania Asigurare SA
- Grawe Facility Management SRL
- Veronica Malcoci (Director al GRAWE CARAT Asigurări SA, membru și Președinte al Comitetului de Conducere).
- Elena Caraban (membru al Comitetului de Conducere al GRAWE CARAT Asigurări SA).

Pe parcursul anului 2022 Compania a efectuat următoarele tranzacții cu părțile afiliate:

	Reasigurare (suma netă)	Salarii și alte cheltuieli
	MDL	MDL
Grazer Wechselseitige Versicherung AG	(11,120,948)	(5,012,383)
Grawe Reinsurance Ltd.	(673,749)	-
Grawe Romania Asigurare SA	-	(949,617)
Grawe Facility Management SRL	-	(125,758)
Grawe Zavarovalnica	-	-
Membrii comitetului de conducere	-	(2,631,328)
Total	(11,794,697)	(8,719,086)

Soldurile la 31 decembrie 2022 cu părțile afiliate:

	Reasigurare	Alte
	MDL	MDL
Datorii față de Grazer Wechselseitige Versicherung AG	7,795,580	2,250,280
Datorii față de Grawe Reinsurance Ltd.	208,362	-
Creanțe de la Grawe Consulting & Development International SRL	-	-
Grawe Romania Asigurare SA	-	43,621
Datorii față de membrii comitetului de conducere	-	-
Datorii față de Grawe Facility Management SRL	-	81,554
Total	8,003,942	2,288,213

Pe parcursul anului 2021 Compania a efectuat următoarele tranzacții cu părțile afiliate:

	Reasigurare (suma netă)	Salarii și alte cheltuieli
	MDL	MDL
Grazer Wechselseitige Versicherung AG	(4,718,653)	(6,578,386)
Grawe Reinsurance Ltd.	(736,925)	-
Grawe Romania Asigurare SA	-	(1,231,018)
Grawe Facility Management SRL	-	(120,272)
Grawe Zavarovalnica	-	(336,983)
Membrii comitetului de conducere	-	(2,509,559)
Total	(5,455,578)	(10,776,218)



34. Tranzacii cu părțile afiliate (continuare)

Soldurile la 31 decembrie 2021 cu părțile afiliate:

	Reasigurare	Alte
	MDL	MDL
Datorii față de Grazer Wechselseitige Versicherung AG	6,305,041	2,217,512
Datorii față de Grawe Reinsurance Ltd.	711,022	-
Creațe de la Grawe Consulting & Development International SRL	-	-
Grawe Romania Asigurare SA	-	32,929
Datorii față de membrii comitetului de conducere	-	-
Datorii față de Grawe Facility Management SRL	-	35,144
Total	7,016,063	2,285,585

Toate tranzacțiile cu părțile afiliate sunt efectuate în aceleași condiții ca și tranzacțiile similare cu părți terțe neafiliate, inclusiv privind ratele dobânzii și gajul.

35. Active și datorii contingente

Litigii

Compania este subiect pe litigii în calitate de pârât, dosare la care au fost calculate rezerve conform prevederilor actelor normative. Societatea nu are active contingente la data întocmirii acestor situații financiare.

36. Gestionarea riscului

Cadrul juridic

Obiectivul primar al Companiei în vederea minimizării riscului este de a proteja Acționarii de evenimentele ce au un impact advers asupra realizării obiectivelor de performanță financiară ale Companiei. Managementul recunoaște importanța menținerii unui sistem eficient și eficace pentru gestionarea riscurilor.

Compania a format un Comitet de Conducere în vederea managementului riscului. Acesta este completat cu o structură organizatorică clară ce implica responsabilități delegate de la Consiliul de Directori pînă la Comitetul de Administrare și Manageri. În cele din urmă, a fost pusă în aplicare politica care stabilește profilurile de risc pentru companie, metode de gestionare și de control a riscurilor.

a) Obiectivele gestionării capitalului, politicii și abordări

Obiectivele, politicile și abordările Companiei în ceea ce privește gestionarea capitalului sunt:

- Menținerea capitalului la un nivel optim, astfel oferind un grad de securitate acționarilor;
- Alocarea eficientă a capitalului și suportul în dezvoltarea afacerii pentru asigurarea rentabilității capitalului atras în vederea atingerii cerințelor acționarilor;
- Păstrarea flexibilității financiare prin menținerea unei lichidități suficiente;
- Gestiunea activelor și datoriilor ținând cont de riscul inerent în afacere;
- Menținerea prudenței financiare pentru satisfacerea cerințelor persoanelor asigurate, organelor de reglementare și acționarilor.

Activitatea Companiei este de asemenea supusă unor cerințe legislative.

b) Cerințe legislative

În conformitate cu legislația Republicii Moldova, companiile de asigurări urmează să se conformeze unor anumite regulamente privind capitalul statutar și indicele solvabilității, care sunt prezentate în continuare.



36. Gestionarea riscului (continuare)

b) Cerințe legislative (continuare)

Capitalul statutar

În 2022 Capitalul statutar al unei companii de asigurări ce oferă asigurări de viață trebuie să constituie nu mai puțin de 22,500,000 MDL și al unei companii ce oferă asigurarea generală nu mai puțin de 22,500,000 MDL. La 31 decembrie 2022 capitalul statutar al Companiei constituie 57,378,000 MDL (31 decembrie 2021: 57,378,000 MDL).

Indicele de solvabilitate

În conformitate cu Legea privind Asigurările, Compania calculează indicii solvabilității și lichidității. La 31 decembrie 2022 indicii solvabilității și lichidității calculați de către Companie, respectă cerințele minime stabilite în legislație.

Plasarea rezervelor

În conformitate cu Regulile de plasare a fondurilor și rezervelor de asigurare Compania respectă corelația normativă a plasamentelor pentru fiecare tip de investiție față de suma totală a rezervelor. La 31 decembrie 2022 Compania a respectat Regulile de plasare a fondurilor și rezervelor de asigurare.

Compania a investit majoritatea fondurilor în valori mobiliare de stat, deoarece valorile mobiliare de stat sunt admise în orice cuantum, în limita totalului dintre rezervele tehnice, exceptând cota reasiguratorului în rezervele tehnice, și marja de solvabilitate minimă. Valorile mobiliare de stat reprezintă certificate de trezorerie în valoare de MDL 171,949,437 (2021: 7,522,931 MDL) și obligațiuni emise de stat (Moldova) în valoare de 962,659,726 MDL (2021: 1,012,361,534 MDL). Bonurile de trezorerie au maturitate de 1 an, iar obligațiunile au maturitate între 2,3,5,7 ani. Certificatele de trezorerie sunt achiziționate cu discount, iar obligațiunile sunt achiziționate la valoarea nominală. Ratele de cupon au valori cuprinse în intervalul de 6.10% și 13.0% (2021: de 4.96% și 9.45%).

Totodată Compania a investit o parte din fonduri și în depozite, care sunt admise la acoperirea rezervelor în mărime de 70% din totalul dintre rezervele tehnice, exceptând cota reasiguratorului în rezervele tehnice. La 31 decembrie 2022, sumele reprezintă depozite la termen în bănci locale, în moneda națională (MDL), cu o scadență inițială de 12 luni, rata dobânzii fiind de 14.0% și în valută (EUR), cu o scadență inițială de 13-60 luni, rata dobânzii fiind de 0.75% și 2.0%. (2021: MDL, cu o scadență de 12 luni și rata dobânzii de 4.6% și în valută (EUR), cu o scadență inițială de 13-25 luni, rata dobânzii fiind, de asemenea, 0.9% și 2.15%).

c) Riscul de asigurare

La subscrierea primelor, Compania își asumă un risc tehnic, respectiv riscul ca Compania să suporte daune aferente primei subscrise. Riscul principal apare în temeiul contractelor de asigurare în special când frecvența sau gravitatea despăgubirilor și a beneficiilor este mai mare decât s-a estimat. Aceasta este influențată de frecvența și gravitatea daunelor și beneficiile actuale plătite. Societatea reduce riscul prin aplicarea unei politici de previzionare prudentă în vederea acoperirii acestor datorii.

Expunerea la risc este diminuată prin diversificarea portofoliului contractelor de asigurare. Variabilitatea riscurilor este îmbunătățită prin selecția și implementarea mai prudentă a contractelor de asigurare.

Riscurile la care Compania este expusă în baza subscrierii contractelor de asigurare pot fi diminuate prin utilizarea reasigurării. Reasigurarea reprezintă o tehnică de minimizare a riscurilor, prin reținerea proprie a asiguratorului până la anumite limite și cedarea în reasigurare a unei părți din riscuri sau peste aceste limite către reasiguratorii.

Un aspect important în luarea deciziilor legate de asigurarea unor obiecte cu sume asigurate mari constă în respectarea limitei maxime a reținerii proprii a asiguratorului pentru un risc asigurat care nu va depăși 25% din valoarea capitalului propriu și a rezervelor tehnice și cel puțin 20% din volumul total al obligațiilor, conform ultimului semestru.

Compania cedează o parte din riscurile asumate prin asigurare directă în reasigurare, cu scopul diminuării riscurilor majore care ar putea pune în pericol stabilitatea financiară a companiei precum și a menține capacitatea de plată a obligațiilor asumate prin contractele de asigurare, precum și omogenizarea portofoliului de asigurări și reducerea volatilității. Sunt utilizate reasigurarea atât proporțională cât și neproporțională, obligatorie și facultativă, de tip



36. Gestionarea riscului (continuare)

c) Riscul de asigurare (continuare)

„cota parte”, „excedent de daună” sau „excedent de sumă” în dependență de specificul clasei de asigurări. Majoritatea reasigurării proporționale este reasigurarea prin „cota parte”, care este cedată cu scopul de a reduce expunerea globală a Companiei pentru anumite clase de asigurare. Contractele de reasigurare obligatorii încheiate au scopul de a menține la un anumit nivel mărimea reținerii proprii maxime, precum și stabilirea limitelor sumelor asigurate pe clase de asigurare, care vor face obiectul reasigurărilor obligatorii. Dacă este necesar, asigurarea directă este securizată prin contracte de reasigurare facultativă (slip / cover-note facultativ), astfel încât să nu fie depășită valoarea maximă de acoperire a tratatelor de reasigurare obligatorie.

Pentru RCA internă, limitele răspunderii asigurătorului în Republica Moldova este de 6 mln MDL pe fiecare caz asigurat. Conform contractului de reasigurare „excedent de daună” încheiat cu „GRAZER WECHSELSEITIGE Versicherung Aktiengesellschaft”, pentru MDP – prima de reasigurare minimală de depozit – de 40.000 EUR sau ajustabilă la 4 % procente din primă, este cedat riscul pentru daune mai mari de 100.000 EUR.

Pentru Carte Verde, sunt încheiate 2 contracte de reasigurare „excedent de daună”: primul cu reasigurătorul „GRAZER WECHSELSEITIGE Versicherung Aktiengesellschaft”, limitele riscurilor cedate de la 100.000 EUR la 250.000 EUR pentru MDP de 10.000 EUR sau ajustată la 3,75% din primă. Al doilea contract de reasigurare „excedent de daună”, este încheiat prin intermediul BNAA – Asociația Profesională „Biroul Național al Asigurătorilor de Autovehicule” – care pentru aproximativ 10% din prime acoperă riscul de daune în exces de 250.000 EUR – nelimitat. Este bazat pe un pool de reasigurători agreat de Birourile de Carte Verde, încheiat anual cu ajutorul unui broker de reasigurare și semnat de către toți membrii BNAA anual.

Sumele recuperate din reasigurare sunt estimate în concordanță cu rezerva daunelor și sunt în conformitate cu contractele de reasigurare. Reasigurarea este un instrument de gestionare a riscurilor de asigurare, dar aceasta nu exonerează compania de asigurări de răspunderea sa în calitate de prim asigurător și nu o scutește de obligațiile sale directe față de beneficiarii asigurării. Asigurătorul este responsabil integral față de asigurat în conformitate cu contractul de asigurare, chiar dacă transmite o parte din riscuri în reasigurare, respectiv există expunerea la riscul de credit în ceea ce privește reasigurarea în măsura în care reasigurătorul nu-și poate îndeplini obligațiile în conformitate cu contractele de reasigurare, de aceea Compania efectuează transferul adecvat al riscurilor și pune accent pe relații de reasigurare stabile și de lungă durată. Verificările corespunzătoare ale bonității partenerilor de reasigurare se efectuează curent pentru relațiile de reasigurare existente precum și înainte de acceptarea noilor relații de reasigurare.

I. Contractele de asigurare de viață

Principalele riscuri la care este expusă Compania sunt următoarele:

- Riscul de mortalitate – riscul de pierdere rezultată din diferența între mortalitatea efectivă și mortalitatea estimată;
- Riscul de morbiditate – riscul de pierdere rezultată din diferența între incapacitatea de muncă efectivă a asiguratului și cea estimată
- Riscul de longevitate – riscul de apariție a pierderilor ca urmare a creșterii duratei de viață a asiguraților față de durata de viață așteptată;
- Riscul investițional – riscul de pierdere care rezultă din diferența rentabilității investițiilor așteptate și rentabilitatea actuală;
- Riscul de cheltuieli operaționale – riscul de pierdere ca urmare a creșterii cheltuielilor operaționale efective față de cele așteptate;

Ipoteze esențiale

Raționamentul material este necesar pentru determinarea datoriilor și alegerea ipotezelor. Ipotezele utilizate sunt bazate pe experiența precedentă, informația actuală internă, indicii pieței externe și valori de referință care reflectă prețurile curente pe piață și altă informație publicată.



36. Gestionarea riscului (continuare)

I. Contractele de asigurare de viață (continuare)

Ipotezele cheie pentru care estimarea datoriilor este extrem de sensibilă sunt:

- *Rata mortalității și morbidității*

Ipotezele sunt bazate pe industria standard și tabele statistice, în funcție de contractul semnat. Ele reflectă experiența istorică recentă și sunt ajustate când este cazul pentru a reflecta experiența proprie de risc a Companiei. Ipotezele sunt diferențiate în funcție de sex, clasa subscrisă și tipul contractului. O creștere a ratelor va duce la majorarea numărului de despăgubiri, ceea ce va majora cheltuielile.

- *Longevitatea*

Ipotezele sunt bazate pe industria standard și tabele statistice ajustate când este cazul pentru a reflecta experiența proprie de risc a Companiei. Ipotezele sunt diferențiate în funcție de sex, clasă subscrisă și tipul contractului. O creștere a ratelor de longevitate va duce la o majorare a numărului de anuități care la rândul lor vor crește cheltuielile.

- *Rentabilitatea investițiilor*

Rata medie ponderată a rentabilității este derivată bazându-se pe un model de portofoliu. Aceste estimări sunt bazate pe rentabilitățile curente ale pieței, la fel ca și pe previziunile privind dezvoltarea economică și financiară. O creștere a rentabilității investiționale va duce la reducerea cheltuielilor.

- *Cheltuieli operaționale*

Ipotezele privind cheltuielile operaționale reflectă costurile estimate de menținere și deservire a polițelor în vigoare precum și cheltuielile asociate indirecte. Nivelul curent al cheltuielilor este estimat ca o bază adecvată de cheltuieli, ajustată dacă este cazul cu cheltuielile privind inflația.

- *Ratele de reziliere involuntară și voluntară*

Rezilierea involuntară se referă la rezilierea polițelor ca urmare a neachitării primei. Rezilierea voluntară se referă la rezilierea polițelor din propria dorință a persoanei asigurate. Ipotezele privind rezilierea polițelor sunt determinate prin utilizarea măsurărilor statistice bazate pe experiența Companiei și variind în funcție de tipul produsului, durata poliței și evoluția vânzărilor. O creștere a ratelor de reziliere involuntară în perioada inițială de valabilitate a poliței va duce la reducerea profitului pentru acționari, însă creșterea ratelor în perioadele ulterioare are un efect neutru asupra profitului.

Mai jos este prezentată concentrarea datoriilor de Asigurare de viață a Companiei după tipuri de asigurare:

	31 decembrie 2022		
	Brut MDL	Cota reasiguratorului MDL	Net MDL
Pensie	966,830	-	966,830
Deces	785,379,008	(3,429,490)	781,949,518
Accidente	6,649,966	(2,399,488)	4,250,478
Asigurare contra riscuri	1,107,454	-	1,107,454
Total	794,103,258	(5,828,978)	788,274,280



36. Gestionarea riscului (continuare)

I. Contractele de asigurare de viață (continuare)

	31 decembrie 2021		
	Brut MDL	Cota reasiguratorului MDL	Net MDL
Pensie	985,666	-	985,666
Deces	725,602,436	(4,023,570)	721,578,866
Accidente	9,452,549	(2,986,237)	6,466,312
Asigurare contra riscuri	1,061,085	-	1,061,085
Total	737,101,736	(7,009,807)	730,091,929

După concentrarea geografică, toate datoriile și rezervele de Asigurare a Companiei sunt concentrate în Republica Moldova.

Sensibilitatea

Analiza care urmează este realizată pentru schimbări rezonabile posibile ale ipotezelor (mortalitate și morbiditate, longevitate, randamentul investițiilor, ratele de reziliere involuntară și voluntară) cu 5% a ipotezelor cheie cu toate celelalte ipoteze fiind constante:

Tipul ipotezei	Total daune 2020 MDL	Modificare rezerva daune raportate	Modificare rezerva daune neraportate	Modificarea	Modificarea în
				în cheltuieli privind daunele (+5%) MDL	cheltuieli privind daunele (-5%) MDL
Rezilierea voluntara	28,472,122	56,243	-	1,426,418	(1,426,418)
Mortalitatea	4,234,448	(1,226,095)	(434,321)	128,702	(128,701)
Validitatea contractului	18,123,041	643,095	-	938,307	(938,307)
Invaliditatea	23,716	(619,310)	(983,031)	(78,931)	78,931
Boala	171,337	903,632	-	53,748	(53,748)
Total MDL	51,024,665	(242,435)	(1,417,352)	2,468,244	(2,468,244)

Tabele de dezvoltare a daunelor

Următoarele tabele arată estimările de daune cumulative, inclusiv informația privind daunele declarate și daunele întâmplare dar nedeclarate pentru fiecare an succesiv de accidente la fiecare data de raportare, împreună cu plățile cumulate până la data de raportare.



I.M. "Grawe Carat Asigurări" S.A.
 Situații financiare individuale
 Pentru exercițiul financiar încheiat la 31 decembrie 2022

37. Riscul aferent activității de asigurare și financiar

Plăți efective privind daunele pentru exercițiul financiar Asigurări de viață, 2022:

Trim / An devaluare	0	1	2	3	4	5	6	7	8	9	10	11	12	13	14	15	16	17	18	19	20	21	22	23	24	25	26	27	
2016-T1	5.802	319.850	352.788	352.788	381.521	381.521	504.942	504.942	504.942	504.942	504.942	504.942	504.942	504.942	504.942	504.942	504.942	504.942	504.942	504.942	504.942	504.942	504.942	504.942	504.942	504.942	504.942	504.942	504.942
2016-T2	168.549	324.947	324.947	324.947	324.947	345.523	345.523	345.523	345.523	345.523	345.523	345.523	345.523	345.523	345.523	345.523	345.523	345.523	345.523	345.523	345.523	345.523	345.523	345.523	345.523	345.523	345.523	345.523	345.523
2016-T3	32.064	34.697	178.407	185.343	185.343	207.469	207.469	207.469	207.469	207.469	207.469	207.469	207.469	207.469	207.469	207.469	207.469	207.469	207.469	207.469	207.469	207.469	207.469	207.469	207.469	207.469	207.469	207.469	207.469
2016-T4	6.300	146.011	401.419	601.419	601.419	601.419	627.534	635.600	635.600	635.600	635.600	635.600	635.600	635.600	635.600	635.600	635.600	635.600	635.600	635.600	635.600	635.600	635.600	635.600	635.600	635.600	635.600	635.600	635.600
2017-T1	2.198	104.864	128.900	128.900	128.900	132.499	152.641	152.641	152.641	152.641	152.641	152.641	152.641	152.641	152.641	152.641	152.641	152.641	152.641	152.641	152.641	152.641	152.641	152.641	152.641	152.641	152.641	152.641	152.641
2017-T2	36.841	218.977	218.977	218.977	218.977	326.693	326.693	330.220	360.151	360.151	360.151	360.151	360.151	360.151	360.151	360.151	360.151	360.151	360.151	360.151	360.151	360.151	360.151	360.151	360.151	360.151	360.151	360.151	360.151
2017-T3	42.917	42.917	134.601	134.601	134.601	221.015	221.015	221.015	221.015	221.015	221.015	221.015	221.015	221.015	221.015	221.015	221.015	221.015	221.015	221.015	221.015	221.015	221.015	221.015	221.015	221.015	221.015	221.015	221.015
2017-T4	21.198	218.847	585.235	674.785	681.299	688.519	688.519	688.519	688.519	688.519	688.519	688.519	688.519	688.519	688.519	688.519	688.519	688.519	688.519	688.519	688.519	688.519	688.519	688.519	688.519	688.519	688.519	688.519	688.519
2018-T1	-	4.895	4.895	186.445	188.073	188.073	188.073	188.073	188.073	188.073	188.073	188.073	188.073	188.073	188.073	188.073	188.073	188.073	188.073	188.073	188.073	188.073	188.073	188.073	188.073	188.073	188.073	188.073	188.073
2018-T2	46.425	369.092	526.177	1.050.551	1.050.551	1.050.551	1.080.941	1.080.941	1.080.941	1.080.941	1.080.941	1.080.941	1.080.941	1.080.941	1.080.941	1.080.941	1.080.941	1.080.941	1.080.941	1.080.941	1.080.941	1.080.941	1.080.941	1.080.941	1.080.941	1.080.941	1.080.941	1.080.941	1.080.941
2018-T3	-	148.134	226.500	493.305	631.347	631.347	631.347	631.347	700.490	700.490	700.490	700.490	700.490	700.490	700.490	700.490	700.490	700.490	700.490	700.490	700.490	700.490	700.490	700.490	700.490	700.490	700.490	700.490	700.490
2018-T4	39.441	159.360	410.290	643.983	643.983	643.983	643.983	643.983	643.983	643.983	643.983	643.983	643.983	643.983	643.983	643.983	643.983	643.983	643.983	643.983	643.983	643.983	643.983	643.983	643.983	643.983	643.983	643.983	643.983
2019-T1	-	240.895	379.678	423.081	437.969	726.400	726.400	726.400	726.400	726.400	726.400	726.400	726.400	726.400	726.400	726.400	726.400	726.400	726.400	726.400	726.400	726.400	726.400	726.400	726.400	726.400	726.400	726.400	726.400
2019-T2	31.257	304.493	615.187	615.187	615.187	615.187	615.187	615.187	686.244	686.244	686.244	686.244	686.244	686.244	686.244	686.244	686.244	686.244	686.244	686.244	686.244	686.244	686.244	686.244	686.244	686.244	686.244	686.244	686.244
2019-T3	-	205.239	402.645	409.152	409.152	409.152	482.930	492.992	492.992	504.441	504.441	504.441	523.276	523.276	523.276	523.276	523.276	523.276	523.276	523.276	523.276	523.276	523.276	523.276	523.276	523.276	523.276	523.276	523.276
2019-T4	11.106	370.406	514.900	576.025	583.094	589.952	589.952	589.952	589.952	589.952	589.952	589.952	589.952	589.952	589.952	589.952	589.952	589.952	589.952	589.952	589.952	589.952	589.952	589.952	589.952	589.952	589.952	589.952	589.952
2020-T1	-	365.602	463.743	499.067	567.158	569.374	620.240	751.251	751.251	751.251	751.251	752.313	752.313	752.313	752.313	752.313	752.313	752.313	752.313	752.313	752.313	752.313	752.313	752.313	752.313	752.313	752.313	752.313	752.313
2020-T2	59.463	456.506	1.005.191	1.005.191	1.005.191	1.005.191	1.005.191	1.005.191	1.005.191	1.005.191	1.005.191	1.005.191	1.005.191	1.005.191	1.005.191	1.005.191	1.005.191	1.005.191	1.005.191	1.005.191	1.005.191	1.005.191	1.005.191	1.005.191	1.005.191	1.005.191	1.005.191	1.005.191	1.005.191
2020-T3	106.313	1.084.690	1.414.954	1.414.954	1.414.954	1.435.160	1.455.604	1.455.604	1.469.432	1.472.929	1.472.929	1.472.929	1.472.929	1.472.929	1.472.929	1.472.929	1.472.929	1.472.929	1.472.929	1.472.929	1.472.929	1.472.929	1.472.929	1.472.929	1.472.929	1.472.929	1.472.929	1.472.929	1.472.929
2020-T4	154.790	764.407	1.155.086	1.196.590	1.244.423	1.260.159	1.260.159	1.260.159	1.260.159	1.260.159	1.260.159	1.260.159	1.260.159	1.260.159	1.260.159	1.260.159	1.260.159	1.260.159	1.260.159	1.260.159	1.260.159	1.260.159	1.260.159	1.260.159	1.260.159	1.260.159	1.260.159	1.260.159	1.260.159
2021-T1	130.644	499.211	950.203	1.039.127	1.039.127	1.039.127	1.039.127	1.039.127	1.039.127	1.039.127	1.039.127	1.039.127	1.039.127	1.039.127	1.039.127	1.039.127	1.039.127	1.039.127	1.039.127	1.039.127	1.039.127	1.039.127	1.039.127	1.039.127	1.039.127	1.039.127	1.039.127	1.039.127	1.039.127
2021-T2	269.959	640.007	853.907	853.907	1.092.530	1.092.530	1.092.530	1.092.530	1.092.530	1.092.530	1.092.530	1.092.530	1.092.530	1.092.530	1.092.530	1.092.530	1.092.530	1.092.530	1.092.530	1.092.530	1.092.530	1.092.530	1.092.530	1.092.530	1.092.530	1.092.530	1.092.530	1.092.530	1.092.530
2021-T3	-	389.243	494.514	544.159	544.159	619.422	619.422	619.422	619.422	619.422	619.422	619.422	619.422	619.422	619.422	619.422	619.422	619.422	619.422	619.422	619.422	619.422	619.422	619.422	619.422	619.422	619.422	619.422	619.422
2021-T4	229.409	530.316	990.021	2.040.000	2.910.700	2.910.700	2.910.700	2.910.700	2.910.700	2.910.700	2.910.700	2.910.700	2.910.700	2.910.700	2.910.700	2.910.700	2.910.700	2.910.700	2.910.700	2.910.700	2.910.700	2.910.700	2.910.700	2.910.700	2.910.700	2.910.700	2.910.700	2.910.700	2.910.700
2022-T1	-	194.896	295.200	510.710	510.710	510.710	510.710	510.710	510.710	510.710	510.710	510.710	510.710	510.710	510.710	510.710	510.710	510.710	510.710	510.710	510.710	510.710	510.710	510.710	510.710	510.710	510.710	510.710	510.710
2022-T2	16.577	81.341	177.404	177.404	177.404	177.404	177.404	177.404	177.404	177.404	177.404	177.404	177.404	177.404	177.404	177.404	177.404	177.404	177.404	177.404	177.404	177.404	177.404	177.404	177.404	177.404	177.404	177.404	177.404
2022-T3	300.679	454.056	454.056	454.056	454.056	454.056	454.056	454.056	454.056	454.056	454.056	454.056	454.056	454.056	454.056	454.056	454.056	454.056	454.056	454.056	454.056	454.056	454.056	454.056	454.056	454.056	454.056	454.056	454.056
2022-T4	21.746	-	-	-	-	-	-	-	-	-	-	-	-	-	-	-	-	-	-	-	-	-	-	-	-	-	-	-	-



I.M. "Grawe Carat Asigurări" S.A.
 Situații financiare individuale
 Pentru exercițiul financiar încheiat la 31 decembrie 2022



37. Riscul aferent activității de asigurare și financiare (continuare)

Estimările curente privind valoarea cumulativă a daunelor suportate Asigurări de viață, 2022:

Trim. Via de calculare	0	1	2	3	4	5	6	7	8	9	10	11	12	13	14	15	16	17	18	19	20	21	22	23	24	25	26	27	
2016-T1	336.936	62.241	29.383	62.998	148.598	148.850	25.128	25.128	25.128	25.128	25.128	25.128	25.128	25.128	25.128	25.128	25.128	25.128	25.128	25.128	25.128	25.128	25.128	25.128	25.128	25.128	25.128	25.128	25.128
2016-T2	546.123	437.583	356.727	318.632	312.292	301.716	301.716	301.716	301.716	301.716	301.716	301.716	301.716	301.716	301.716	301.716	301.716	301.716	301.716	301.716	301.716	301.716	301.716	301.716	301.716	301.716	301.716	301.716	301.716
2016-T3	155.468	511.271	144.192	137.256	137.256	137.256	84.794	84.794	84.794	84.794	84.794	84.794	84.794	84.794	84.794	84.794	84.794	84.794	84.794	84.794	84.794	84.794	84.794	84.794	84.794	84.794	84.794	84.794	84.794
2016-T4	384.431	789.232	333.824	333.824	333.824	333.824	288.359	288.285	288.285	288.285	288.285	288.285	288.285	288.285	288.285	288.285	288.285	288.285	288.285	288.285	288.285	288.285	288.285	288.285	288.285	288.285	288.285	288.285	288.285
2017-T1	654.981	628.562	596.446	538.998	559.131	555.612	535.478	535.478	535.478	535.478	535.478	535.478	535.478	535.478	535.478	535.478	535.478	535.478	535.478	535.478	535.478	535.478	535.478	535.478	535.478	535.478	535.478	535.478	535.478
2017-T2	387.462	541.724	539.485	539.485	538.853	538.853	538.853	549.433	431.769	431.769	431.769	431.769	431.769	431.769	431.769	431.769	431.769	431.769	431.769	431.769	431.769	431.769	431.769	431.769	431.769	431.769	431.769	431.769	431.769
2017-T3	375.633	483.131	314.598	323.342	323.342	236.928	236.928	236.928	236.928	236.928	236.928	236.928	236.928	236.928	236.928	236.928	236.928	236.928	236.928	236.928	236.928	236.928	236.928	236.928	236.928	236.928	236.928	236.928	236.928
2017-T4	314.893	389.883	288.802	119.433	145.386	138.887	138.887	138.887	138.887	138.887	138.887	138.887	138.887	138.887	138.887	138.887	138.887	138.887	138.887	138.887	138.887	138.887	138.887	138.887	138.887	138.887	138.887	138.887	138.887
2018-T1	186.445	181.558	181.558	-	1.628	1.628	1.628	-	-	-	-	-	-	-	-	-	-	-	-	-	-	-	-	-	-	-	-	-	-
2018-T2	1.768.289	1.496.848	1.447.534	923.168	923.168	953.558	923.168	923.168	923.168	923.168	923.168	923.168	923.168	923.168	923.168	923.168	923.168	923.168	923.168	923.168	923.168	923.168	923.168	923.168	923.168	923.168	923.168	923.168	923.168
2018-T3	798.198	1.161.594	1.158.238	1.852.181	983.362	983.362	983.362	983.362	914.219	914.219	914.219	914.219	914.219	914.219	914.219	914.219	914.219	914.219	914.219	914.219	914.219	914.219	914.219	914.219	914.219	914.219	914.219	914.219	914.219
2018-T4	431.886	836.613	497.226	256.843	256.843	256.843	256.843	256.843	256.843	256.843	256.843	256.843	256.843	256.843	256.843	256.843	256.843	256.843	256.843	256.843	256.843	256.843	256.843	256.843	256.843	256.843	256.843	256.843	256.843
2019-T1	692.288	478.617	338.348	294.937	288.431	-	-	-	-	-	-	-	-	-	-	-	-	-	-	-	-	-	-	-	-	-	-	-	-
2019-T2	543.048	618.986	387.585	387.585	387.585	354.951	354.951	283.894	283.894	283.894	283.894	283.894	283.894	283.894	283.894	283.894	283.894	283.894	283.894	283.894	283.894	283.894	283.894	283.894	283.894	283.894	283.894	283.894	283.894
2019-T3	114.624	228.832	22.626	16.119	11.458	85.238	11.458	11.458	11.458	11.458	-	-	-	-	-	-	-	-	-	-	-	-	-	-	-	-	-	-	-
2019-T4	845.774	512.565	389.386	385.849	377.979	377.979	377.979	377.979	377.979	377.979	377.979	377.979	377.979	377.979	377.979	377.979	377.979	377.979	377.979	377.979	377.979	377.979	377.979	377.979	377.979	377.979	377.979	377.979	377.979
2020-T1	983.554	579.825	854.862	581.472	516.397	416.345	357.479	234.468	234.468	234.468	185.973	185.973	-	-	-	-	-	-	-	-	-	-	-	-	-	-	-	-	-
2020-T2	1.827.643	674.593	45.988	284.756	284.756	284.756	284.756	284.756	284.756	284.756	284.756	284.756	284.756	284.756	284.756	284.756	284.756	284.756	284.756	284.756	284.756	284.756	284.756	284.756	284.756	284.756	284.756	284.756	284.756
2020-T3	595.471	468.637	138.274	138.274	158.288	138.274	117.878	131.686	121.356	117.878	-	-	-	-	-	-	-	-	-	-	-	-	-	-	-	-	-	-	-
2020-T4	889.183	563.594	184.231	142.728	118.631	94.895	94.895	94.895	94.895	-	-	-	-	-	-	-	-	-	-	-	-	-	-	-	-	-	-	-	-
2021-T1	353.783	272.997	138.379	57.535	57.535	57.535	54.617	54.617	-	-	-	-	-	-	-	-	-	-	-	-	-	-	-	-	-	-	-	-	-
2021-T2	528.566	395.997	258.749	267.838	28.487	28.487	28.487	-	-	-	-	-	-	-	-	-	-	-	-	-	-	-	-	-	-	-	-	-	-
2021-T3	688.712	624.685	519.334	469.698	469.698	394.426	-	-	-	-	-	-	-	-	-	-	-	-	-	-	-	-	-	-	-	-	-	-	-
2021-T4	2.575.188	2.549.242	2.183.987	395.318	332.648	-	-	-	-	-	-	-	-	-	-	-	-	-	-	-	-	-	-	-	-	-	-	-	-
2022-T1	357.663	788.881	682.661	459.231	-	-	-	-	-	-	-	-	-	-	-	-	-	-	-	-	-	-	-	-	-	-	-	-	-
2022-T2	196.384	537.817	585.754	-	-	-	-	-	-	-	-	-	-	-	-	-	-	-	-	-	-	-	-	-	-	-	-	-	-
2022-T3	684.938	823.647	-	-	-	-	-	-	-	-	-	-	-	-	-	-	-	-	-	-	-	-	-	-	-	-	-	-	-
2022-T4	1.392.366	-	-	-	-	-	-	-	-	-	-	-	-	-	-	-	-	-	-	-	-	-	-	-	-	-	-	-	-




I.M. "Grawe Carat Asigurări" S.A.
 Situații financiare individuale
 Pentru exercițiul financiar încheiat la 31 decembrie 2022

37. Riscul aferent activității de asigurare și financiare (continuare)

Plăți efective privind daunele, plus estimările curente privind valoarea cumulativă a daunelor suportate Asigurări de viață, 2022:

Trim./An dezvoltare	0	1	2	3	4	5	6	7	8	9	10	11	12	13	14	15	16	17	18	19	20	21	22	23	24	25	26	27	
2016-T1	342.819	382.090	382.090	415.698	530.070	530.070	530.070	530.070	530.070	530.070	530.070	530.070	530.070	530.070	530.070	530.070	530.070	530.070	530.070	530.070	530.070	584.942	584.942	584.942	584.942	584.942	584.942	584.942	584.942
2016-T2	711.672	762.458	681.674	635.579	647.239	647.239	647.239	647.239	647.239	647.239	647.239	647.239	647.239	647.239	647.239	647.239	647.239	647.239	647.239	647.239	450.619	450.619	450.619	450.619	450.619	450.619	450.619	450.619	
2016-T3	107.524	545.967	322.599	322.599	322.599	322.599	292.263	292.263	292.263	292.263	292.263	292.263	292.263	292.263	292.263	292.263	292.263	292.263	292.263	292.263	220.031	220.031	220.031	220.031	220.031	207.469	207.469	-	
2016-T4	210.731	935.243	935.243	935.243	935.243	935.243	915.093	915.093	915.093	915.093	915.093	915.093	915.093	915.093	915.093	915.093	915.093	915.093	915.093	915.093	650.600	650.600	650.600	650.600	650.600	650.600	650.600	-	
2017-T1	657.179	725.426	725.426	667.970	688.112	688.112	688.112	688.112	688.112	688.112	688.112	688.112	688.112	688.112	688.112	688.112	688.112	688.112	688.112	688.112	152.641	152.641	152.641	152.641	152.641	152.641	152.641	-	
2017-T2	744.303	760.701	750.462	750.462	865.546	865.546	865.546	879.653	791.919	791.919	791.919	791.919	791.919	791.919	791.919	791.919	791.919	791.919	791.919	791.919	360.151	360.151	360.151	360.151	360.151	360.151	360.151	-	
2017-T3	418.550	446.048	449.190	457.943	457.943	457.943	457.943	457.943	457.943	457.943	457.943	457.943	457.943	457.943	457.943	457.943	457.943	457.943	457.943	457.943	232.909	232.909	232.909	232.909	232.909	232.909	232.909	-	
2017-T4	336.091	607.050	794.210	794.210	826.605	826.605	826.605	826.605	826.605	826.605	826.605	826.605	826.605	826.605	826.605	826.605	826.605	826.605	826.605	826.605	806.472	806.472	806.472	806.472	806.472	806.472	806.472	-	
2018-T1	106.445	106.445	106.445	106.445	109.701	109.701	109.701	109.701	109.701	109.701	109.701	109.701	109.701	109.701	109.701	109.701	109.701	109.701	109.701	109.701	109.701	-	-	-	-	-	-	-	-
2018-T2	1.814.634	1.065.940	1.973.711	1.973.711	1.973.711	2.004.101	2.004.101	2.004.101	2.004.101	2.004.101	2.004.101	2.004.101	2.004.101	2.004.101	2.004.101	2.004.101	2.004.101	2.004.101	2.004.101	2.004.101	2.004.101	1.735.492	1.735.492	1.735.492	1.735.492	1.735.492	1.735.492	1.735.492	-
2018-T3	790.190	1.309.734	1.304.730	1.545.565	1.614.700	1.614.700	1.614.700	1.614.700	1.614.700	1.614.700	1.614.700	1.614.700	1.614.700	1.614.700	1.614.700	1.614.700	1.614.700	1.614.700	1.614.700	1.614.700	1.614.700	1.614.700	1.614.700	1.614.700	1.614.700	1.614.700	1.614.700	1.614.700	-
2018-T4	471.327	995.973	915.524	900.027	900.027	900.027	900.027	900.027	900.027	900.027	900.027	900.027	900.027	900.027	900.027	900.027	900.027	900.027	900.027	900.027	900.027	900.027	900.027	900.027	900.027	900.027	900.027	900.027	-
2019-T1	692.200	711.512	710.010	710.010	726.400	726.400	726.400	726.400	726.400	726.400	726.400	726.400	726.400	726.400	726.400	726.400	726.400	726.400	726.400	726.400	726.400	726.400	726.400	726.400	726.400	726.400	726.400	726.400	-
2019-T2	574.297	915.400	922.772	922.772	922.772	970.130	970.130	970.130	970.130	970.130	970.130	970.130	970.130	970.130	970.130	970.130	970.130	970.130	970.130	970.130	970.130	970.130	970.130	970.130	970.130	970.130	970.130	970.130	-
2019-T3	114.654	425.271	425.271	425.271	420.602	494.300	494.300	504.441	504.441	504.441	504.441	504.441	504.441	504.441	504.441	504.441	504.441	504.441	504.441	504.441	504.441	504.441	504.441	504.441	504.441	504.441	504.441	504.441	-
2019-T4	056.000	002.971	904.375	961.073	961.073	967.931	967.931	967.931	967.931	967.931	967.931	967.931	967.931	967.931	967.931	967.931	967.931	967.931	967.931	967.931	967.931	967.931	967.931	967.931	967.931	967.931	967.931	967.931	-
2020-T1	903.554	944.627	1.010.605	1.001.339	1.003.555	905.719	905.719	905.719	905.719	905.719	905.719	905.719	905.719	905.719	905.719	905.719	905.719	905.719	905.719	905.719	905.719	905.719	905.719	905.719	905.719	905.719	905.719	905.719	-
2020-T2	1.007.106	1.131.099	1.131.099	1.369.947	1.369.947	1.369.947	1.369.947	1.369.947	1.369.947	1.369.947	1.369.947	1.369.947	1.369.947	1.369.947	1.369.947	1.369.947	1.369.947	1.369.947	1.369.947	1.369.947	1.369.947	1.369.947	1.369.947	1.369.947	1.369.947	1.369.947	1.369.947	1.369.947	-
2020-T3	701.404	1.553.320	1.553.320	1.553.320	1.573.541	1.573.541	1.573.541	1.573.541	1.573.541	1.573.541	1.573.541	1.573.541	1.573.541	1.573.541	1.573.541	1.573.541	1.573.541	1.573.541	1.573.541	1.573.541	1.573.541	1.573.541	1.573.541	1.573.541	1.573.541	1.573.541	1.573.541	1.573.541	-
2020-T4	1.053.900	1.310.000	1.339.310	1.339.310	1.355.054	1.355.054	1.355.054	1.355.054	1.355.054	1.355.054	1.355.054	1.355.054	1.355.054	1.355.054	1.355.054	1.355.054	1.355.054	1.355.054	1.355.054	1.355.054	1.355.054	1.355.054	1.355.054	1.355.054	1.355.054	1.355.054	1.355.054	1.355.054	-
2021-T1	404.427	727.207	1.096.662	1.096.662	1.096.662	1.096.662	1.096.662	1.096.662	1.096.662	1.096.662	1.096.662	1.096.662	1.096.662	1.096.662	1.096.662	1.096.662	1.096.662	1.096.662	1.096.662	1.096.662	1.096.662	1.096.662	1.096.662	1.096.662	1.096.662	1.096.662	1.096.662	1.096.662	-
2021-T2	790.535	1.036.005	1.112.656	1.120.945	1.120.945	1.120.945	1.120.945	1.120.945	1.120.945	1.120.945	1.120.945	1.120.945	1.120.945	1.120.945	1.120.945	1.120.945	1.120.945	1.120.945	1.120.945	1.120.945	1.120.945	1.120.945	1.120.945	1.120.945	1.120.945	1.120.945	1.120.945	1.120.945	-
2021-T3	690.712	1.013.040	1.013.040	1.013.040	1.013.040	1.013.040	1.013.040	1.013.040	1.013.040	1.013.040	1.013.040	1.013.040	1.013.040	1.013.040	1.013.040	1.013.040	1.013.040	1.013.040	1.013.040	1.013.040	1.013.040	1.013.040	1.013.040	1.013.040	1.013.040	1.013.040	1.013.040	1.013.040	-
2021-T4	2.004.509	3.007.559	3.174.000	3.243.390	3.243.390	-	-	-	-	-	-	-	-	-	-	-	-	-	-	-	-	-	-	-	-	-	-	-	-
2022-T1	357.663	902.096	977.940	977.940	-	-	-	-	-	-	-	-	-	-	-	-	-	-	-	-	-	-	-	-	-	-	-	-	-
2022-T2	212.961	619.659	603.230	-	-	-	-	-	-	-	-	-	-	-	-	-	-	-	-	-	-	-	-	-	-	-	-	-	-
2022-T3	905.609	1.277.703	-	-	-	-	-	-	-	-	-	-	-	-	-	-	-	-	-	-	-	-	-	-	-	-	-	-	-
2022-T4	1.414.012	-	-	-	-	-	-	-	-	-	-	-	-	-	-	-	-	-	-	-	-	-	-	-	-	-	-	-	-



37. Riscul aferent activității de asigurare și financiare (continuare)

II. Contracte de asigurare generală

Compania încheie următoarele tipuri de contracte de asigurare generală: contracte de asigurare medicală, contracte de asigurare a bunurilor (autovehicule și locuințe), Răspundere Civilă Auto, Carte Verde, Casco, Accidente. Contractele de asigurare medicală acoperă cheltuielile medicale suportate de asigurat și nu pot fi reînnoite. Cele mai importante riscuri care se referă la asigurările medicale apar ca urmare a schimbărilor stilului de viață, științei în domeniul medicinei și epidemiologiei și perfecționării tehnologice. De obicei, riscurile legate de asigurarea generală au o durată de 12 luni.

Asigurarea Obligatorie de Răspundere Civilă Auto a posesorilor mijloacelor de transport prevede acordarea despăgubirilor în cazul producerii prejudiciului bunurilor terțelor persoane, vieții și sănătății pasagerilor și pietonilor. În conformitate cu Legea nr. 414-XVI din 22.12.2006 „cu privire la asigurarea obligatorie de răspundere civilă auto pentru prejudiciul cauzat de mijloacele de transport auto”, asigurarea de răspundere civilă auto este obligatorie pentru posesorii mijloacelor de transport.

În cazul producerii unui accident rutier, persoana păgubită va primi despăgubirea de asigurare pentru prejudiciul cauzat nu de la partea vinovată de producerea accidentului, dar de la compania de asigurări, la care partea vinovată și-a asigurat răspunderea civilă.

Cartea Verde este un sistem internațional de asigurare a răspunderii civile față de terțele persoane în țara de ședere, ce asigură protecția părților vătămate păgubite în accidentele rutiere. Asigurarea auto „Carte Verde” acoperă protecția companiei în cazul producerii unui accident rutier pe teritoriul țărilor-membre ale sistemului Carte Verde.

Polița Carte Verde asigură plata despăgubirii în cazul unui prejudiciu produs bunurilor, vieții sau sănătății terțelor persoane ca urmare a unui accident produs în străinătate. Plata daunei se realizează în conformitate cu normele țării în care a avut loc accidentul.

Tarifele pentru Carte Verde variază în funcție de categoria mijlocului de transport, teritorialitatea acoperirii prin asigurare și perioada de asigurare. Acestea se calculează în conformitate cu Hotărârea Comisiei Naționale a Pieții Financiare nr. 57/13 din 13 iunie 2013 ”Cu privire la primele de asigurare obligatorie de răspundere civilă auto”.

Asigurarea Auto - CASCO asigură o acoperire completă a autovehiculului. Riscurile acoperite de CASCO sunt următoarele:

- avarierea sau distrugerea autovehiculului dumneavoastră;
- tamponare, furt, incendiu sau explozie;
- calamități naturale;
- pagube provocate ca urmare a acțiunilor ilicite ale terțelor persoane;
- cheltuieli pentru transportarea autovehiculului în cazul imposibilității de deplasare prin forțele proprii.

Contractele de asigurare a bunurilor sunt divizate în patru grupe de risc: incendiu, calamități naturale și furt.

Riscurile de asigurare rezultate din contractele respective nu sunt concentrate pe nici unul din teritoriile unde Compania activează, și există un echilibru între proprietățile comerciale și personale în întreg portofoliul de bunuri asigurate.

Ipoteze esențiale

Ipoteza principală care stă la baza estimării datoriilor este aceea ca despăgubirile viitoare ce le va suporta Compania să fie la un nivel similar despăgubirilor suportate de Companie în trecut. Aceasta include ipoteze în ceea ce privește costurile medii de despăgubire, costurile de gestionare a despăgubirilor și numărul de despăgubiri pentru fiecare an. Un raționament calitativ suplimentar este folosit pentru evaluarea gradului în care tendințele din trecut nu pot fi aplicate în viitor, de exemplu: unica apariție a cazului asigurat pe parcursul contractului de asigurare; schimbări în factorii de piață ca atitudinea publică față de condițiile economice de despăgubire precum și factori interni ca portofoliul combinat, condițiile poliței de asigurare și procedurile de gestionare a despăgubirilor. Raționamentul este în continuare utilizat pentru evaluarea gradului în care factorii externi, ca legislația guvernamentală, ce afectează estimările.



37. Riscul aferent activității de asigurare și financiare (continuare)

Mai jos este prezentată concentrarea rezervelor și datoriilor de asigurare generală ale Companiei după tipuri de asigurare:


31 decembrie 2022	Brut	Cota reasiguratorului	Net
	MDL	MDL	MDL
Accidente	4,138,028	(1,805,008)	2,333,020
CASCO	87,358,057	(3,059,239)	84,298,818
Medicina facultativă	26,789,255	-	26,789,255
Asigurarea medicala peste hotare	6,922,560	(3,085,243)	3,837,317
Răspundere civilă auto	52,231,785	-	52,231,485
Acțiuni legale a persoanelor terțe	1,980,690	(858,542)	1,122,148
Furturi	598,035	(278,939)	319,096
Catastrofe naturale	3,189,901	(1,000,202)	2,189,699
Asigurarea apelor din conducte	2,023,432	(973,765)	1,049,667
Agricultura	639,152	(364,633)	274,519
Răspundere Civilă	301,957	(1)	301,956
Bunuri	5,131,279	(2,569,733)	2,561,546
Cartea verde	25,583,000	-	25,583,000
CMR	1,314,086	(526,803)	787,283
Total	218,200,917	(14,522,108)	203,678,803

31 decembrie 2021	Brut	Cota reasiguratorului	Net
	MDL	MDL	MDL
Accidente	3,249,888	(1,672,764)	1,577,124
CASCO	73,226,857	(2,214,805)	71,012,052
Medicina facultativă	21,257,426	-	21,257,426
Asigurarea medicala peste hotare	5,470,367	(2,190,134)	3,280,233
Răspundere civilă auto	41,193,963	-	41,193,963
Acțiuni legale a persoanelor terțe	1,544,734	(748,216)	796,518
Furturi	443,585	(230,397)	213,188
Catastrofe naturale	2,318,821	(1,653,848)	664,973
Asigurarea apelor din conducte	1,637,506	(859,190)	778,316
Răspundere Civilă	216,265	(155)	216,110
Bunuri	4,580,034	(1,393,853)	3,186,181
Cartea verde	17,631,661	-	17,631,661
CMR	683,623	(333,042)	350,581
Total	173,454,730	(11,296,404)	162,158,326

După concentrarea geografica, toate rezervele și datoriile de Asigurare a Companiei sunt concentrate în Republica Moldova.

Tabele de dezvoltare a daunelor

Următoarele tabele arată estimările de daune cumulative, inclusiv informația privind daune declarate și daunele întâmplare dar nedeclarate pentru fiecare an succesiv de accidente, la fiecare data de raportare, împreună cu plățile cumulate până la data de raportare.



I.M. "Grawe Carat Asigurări" S.A.

Situații financiare

Pentru exercițiul financiar încheiat la 31 decembrie 2022

37. Riscul aferent activității de asigurare și financiare (continuare)

Plăți efective privind daunele pentru exercițiul financiar 2022 Asigurări generale:

Trim / An dezvoltare	0	1	2	3	4	5	6	7	8	9	10	11	12	13	14	15	16	17	18	19	20	21	22	23	24	25	26	27		
2016-T1	5.927.814	9.842.116	10.962.845	11.421.810	11.441.910	11.566.887	11.571.915	11.639.328	11.659.138	11.657.948	12.006.380	12.006.380	12.019.264	12.114.399	12.118.350	12.118.350	12.121.384	12.121.384	12.121.384	12.121.384	12.121.384	12.121.384	12.142.147	12.142.147	12.142.147	12.142.147	12.142.147	12.142.147	12.142.147	
2016-T2	4.898.769	11.739.855	14.897.735	15.684.253	16.127.819	16.139.885	16.142.685	16.146.328	16.291.456	16.738.921	16.738.921	16.736.301	16.736.301	16.736.301	16.736.301	16.736.301	16.736.301	16.736.301	16.736.301	16.736.301	16.736.301	16.736.301	16.736.301	16.736.301	16.736.301	16.736.301	16.736.301	16.736.301	16.736.301	16.736.301
2016-T3	4.484.349	10.720.876	11.958.776	12.347.961	12.432.014	12.436.349	12.682.896	12.699.246	12.699.246	12.699.246	12.699.246	12.722.302	12.722.302	12.725.927	12.725.927	12.725.927	12.725.927	12.725.927	12.725.927	12.725.927	12.725.927	12.734.517	12.734.517	12.734.517	12.734.517	12.734.517	12.734.517	12.734.517	12.734.517	12.734.517
2016-T4	3.941.865	9.756.776	11.453.937	11.935.162	12.091.812	12.185.984	12.230.789	12.248.256	12.248.256	12.261.776	12.265.337	12.373.422	12.373.422	12.373.422	12.373.422	12.373.422	12.373.422	12.373.422	12.373.422	12.373.422	12.373.422	12.353.620	12.353.620	12.353.620	12.353.620	12.353.620	12.353.620	12.353.620	12.353.620	12.353.620
2017-T1	4.465.135	9.863.676	9.654.888	10.206.188	10.358.348	10.473.354	10.495.485	10.509.337	10.816.398	10.828.814	10.828.814	10.828.814	10.828.814	10.828.814	10.828.814	10.828.814	10.828.814	10.828.814	10.828.814	10.828.814	10.828.814	10.828.814	10.828.814	10.828.814	10.828.814	10.828.814	10.828.814	10.828.814	10.828.814	10.828.814
2017-T2	4.536.885	8.897.947	9.526.872	9.757.881	9.883.816	9.948.638	9.964.882	9.987.644	9.987.644	9.991.879	10.057.483	10.057.483	10.057.483	10.124.925	10.124.925	10.124.925	10.124.925	10.124.925	10.124.925	10.124.925	10.124.925	10.124.925	10.124.925	10.124.925	10.124.925	10.124.925	10.124.925	10.124.925	10.124.925	10.124.925
2017-T3	4.646.257	10.846.691	9.751.819	10.293.111	10.422.578	10.588.987	10.953.678	10.995.234	10.999.556	11.083.466	11.087.876	11.087.876	11.087.876	11.087.876	11.087.876	11.087.876	11.087.876	11.087.876	11.087.876	11.087.876	11.087.876	11.087.876	11.087.876	11.087.876	11.087.876	11.087.876	11.087.876	11.087.876	11.087.876	11.087.876
2017-T4	4.687.576	11.933.248	14.688.963	15.456.744	15.566.989	15.639.348	15.639.348	15.682.638	15.688.478	15.879.476	15.879.476	15.969.911	15.969.911	15.969.911	15.965.552	15.965.552	15.965.552	15.965.552	15.965.552	15.965.552	15.965.552	15.965.552	15.965.552	15.965.552	15.965.552	15.965.552	15.965.552	15.965.552	15.965.552	15.965.552
2018-T1	4.886.939	12.222.279	13.581.642	14.658.639	15.866.269	15.216.998	15.229.941	15.251.473	16.154.512	16.178.812	16.173.512	16.176.672	16.176.672	16.176.672	16.176.672	16.176.672	16.176.672	16.176.672	16.176.672	16.176.672	16.176.672	16.176.672	16.176.672	16.176.672	16.176.672	16.176.672	16.176.672	16.176.672	16.176.672	16.176.672
2018-T2	5.886.541	12.461.644	13.565.625	13.724.888	13.897.945	13.988.698	13.942.488	13.914.438	13.969.779	13.969.779	13.969.779	13.967.173	13.971.471	13.971.471	13.971.471	13.971.471	13.971.471	13.971.471	13.971.471	13.971.471	13.971.471	13.971.471	13.971.471	13.971.471	13.971.471	13.971.471	13.971.471	13.971.471	13.971.471	13.971.471
2018-T3	6.674.856	13.615.452	14.827.948	14.418.251	14.585.961	14.647.768	14.658.878	14.648.878	14.671.685	14.671.685	14.673.473	14.652.723	14.652.723	14.652.723	14.652.723	14.652.723	14.652.723	14.652.723	14.652.723	14.652.723	14.652.723	14.652.723	14.652.723	14.652.723	14.652.723	14.652.723	14.652.723	14.652.723	14.652.723	14.652.723
2018-T4	6.295.863	12.538.448	13.485.989	13.727.894	13.821.455	14.039.645	14.071.639	14.071.639	14.076.892	14.069.161	14.104.571	14.158.885	14.198.818	14.198.818	14.198.818	14.198.818	14.198.818	14.198.818	14.198.818	14.198.818	14.198.818	14.198.818	14.198.818	14.198.818	14.198.818	14.198.818	14.198.818	14.198.818	14.198.818	14.198.818
2019-T1	5.103.466	12.213.816	13.353.388	13.581.964	13.615.182	13.645.683	13.678.736	13.683.169	13.691.234	13.701.451	13.708.451	13.708.451	13.708.451	13.708.451	13.708.451	13.708.451	13.708.451	13.708.451	13.708.451	13.708.451	13.708.451	13.708.451	13.708.451	13.708.451	13.708.451	13.708.451	13.708.451	13.708.451	13.708.451	13.708.451
2019-T2	7.936.138	16.371.871	16.925.941	17.136.498	17.375.679	17.235.429	17.247.865	17.251.058	17.253.484	17.280.783	17.276.571	17.372.824	17.372.824	17.372.824	17.372.824	17.372.824	17.372.824	17.372.824	17.372.824	17.372.824	17.372.824	17.372.824	17.372.824	17.372.824	17.372.824	17.372.824	17.372.824	17.372.824	17.372.824	17.372.824
2019-T3	8.184.187	17.366.378	19.276.769	19.595.394	19.655.233	19.657.634	19.847.558	19.853.472	19.853.472	19.864.347	20.071.482	20.071.482	20.071.482	20.071.482	20.071.482	20.071.482	20.071.482	20.071.482	20.071.482	20.071.482	20.071.482	20.071.482	20.071.482	20.071.482	20.071.482	20.071.482	20.071.482	20.071.482	20.071.482	20.071.482
2019-T4	8.854.992	17.426.527	18.272.398	18.625.541	18.958.598	19.282.898	19.562.687	20.451.988	20.974.471	20.938.999	20.938.999	20.928.326	20.928.326	20.928.326	20.928.326	20.928.326	20.928.326	20.928.326	20.928.326	20.928.326	20.928.326	20.928.326	20.928.326	20.928.326	20.928.326	20.928.326	20.928.326	20.928.326	20.928.326	20.928.326
2020-T1	8.134.891	13.454.292	14.644.288	15.015.657	15.636.725	15.784.297	15.798.843	15.848.844	16.396.828	16.396.828	16.382.947	16.389.665																		
2020-T2	6.610.858	13.114.248	14.848.529	15.861.616	15.185.876	15.145.591	15.145.591	15.178.623	15.165.481	15.178.855	15.172.934																			
2020-T3	10.633.234	22.427.165	24.785.115	24.894.689	25.044.512	25.256.825	25.334.137	25.335.537	25.349.723	25.531.575																				
2020-T4	9.603.544	20.589.747	22.578.187	23.474.942	23.688.776	23.839.772	23.995.074	24.085.949	24.105.884																					
2021-T1	8.922.544	21.283.114	22.326.451	23.193.215	23.384.641	23.589.888	23.495.621	23.496.818																						
2021-T2	11.779.594	22.451.282	23.738.323	24.335.374	25.028.548	25.148.315	25.249.749																							
2021-T3	11.459.921	24.235.971	26.403.815	27.238.545	27.525.581	27.822.879																								
2021-T4	9.868.568	24.169.488	26.919.913	27.259.292	27.894.648																									
2022-T1	9.725.199	22.176.559	23.721.837	24.386.185																										
2022-T2	11.774.738	24.632.164	26.913.036																											
2022-T3	8.584.488	26.136.949																												
2022-T4	11.316.819																													



I.M. "Grave Carat Asigurări" S.A.

Situații financiare

Pentru exercițiul financiar încheiat la 31 decembrie 2022

37. Riscul aferent activității de asigurare și financiare (continuare)

Estimările curente privind valoarea cumulativa a daunelor suportate Asigurări generale, 2022:

Trim. An dezvoltare	0	1	2	3	4	5	6	7	8	9	10	11	12	13	14	15	16	17	18	19	20	21	22	23	24	25	26	27		
2016-T1	3.034.993	1.528.920	1.311.176	1.345.002	1.249.130	1.117.002	1.023.566	700.822	706.577	752.169	367.397	317.822	308.690	356.160	190.302	168.195	114.963	114.963	114.963	66.640	66.640	40.393	40.393	23.393	23.393	23.393	23.393	23.393	77.061	
2016-T2	7.774.889	5.426.619	2.552.143	1.450.367	1.572.792	1.550.913	1.457.402	1.452.257	917.890	871.814	845.463	836.150	847.861	835.805	740.502	733.729	425.645	429.597	329.141	302.000	304.966	290.779	61.682	62.272	61.720	59.477	62.252	-		
2016-T3	5.879.415	2.207.116	2.792.730	1.915.116	1.939.781	1.910.825	1.503.005	1.479.179	1.470.461	1.433.453	1.423.436	1.343.039	1.335.848	1.266.004	1.271.637	1.206.106	1.207.344	1.078.071	1.099.267	1.100.142	1.088.547	885.587	886.541	885.649	882.027	886.509	-	-		
2016-T4	6.784.600	3.161.340	1.831.073	1.347.834	1.243.103	1.092.643	1.067.676	1.021.419	944.877	907.127	866.592	843.728	885.523	760.746	658.935	659.884	491.342	491.146	491.823	430.325	99.585	99.585	99.585	99.585	99.585	-	-	-	-	
2017-T1	6.214.242	2.359.849	1.913.463	1.649.969	997.216	801.855	780.341	815.574	399.977	377.290	368.357	365.251	281.412	269.948	271.555	233.599	224.372	225.493	222.188	59.671	60.418	59.720	56.883	50.109	-	-	-	-	-	
2017-T2	5.359.078	1.923.055	1.227.342	1.027.788	952.776	802.948	797.372	841.588	781.579	777.883	428.381	425.823	368.842	437.415	338.687	338.611	339.410	337.048	55.920	55.924	55.921	55.868	52.733	-	-	-	-	-	-	
2017-T3	5.843.882	2.475.965	1.919.294	1.487.345	1.254.581	1.352.468	945.710	901.874	810.484	809.683	644.161	646.300	642.159	636.712	536.816	538.680	533.688	237.022	237.482	239.152	236.889	161.194	-	-	-	-	-	-	-	
2017-T4	11.201.846	4.828.374	2.579.277	1.740.781	1.896.189	1.797.839	1.920.763	1.753.968	1.687.865	564.545	551.860	462.950	491.364	492.970	494.853	490.839	388.504	388.652	284.288	283.728	102.413	-	-	-	-	-	-	-	-	
2018-T1	8.138.173	3.779.813	2.808.184	1.308.799	1.013.140	990.148	941.881	1.088.231	1.094.849	1.804.832	998.239	877.411	877.197	883.888	867.671	843.885	849.374	844.419	823.073	753.865	-	-	-	-	-	-	-	-	-	-
2018-T2	8.943.931	5.045.529	4.042.318	3.882.888	3.738.504	3.785.424	3.644.953	3.646.755	3.639.843	3.643.798	3.657.172	3.657.187	3.596.208	3.590.327	3.586.655	3.534.870	3.533.580	3.528.340	3.513.426	-	-	-	-	-	-	-	-	-	-	-
2018-T3	6.697.564	1.524.223	1.722.642	1.584.270	1.369.081	1.236.785	1.236.857	1.231.462	1.213.861	1.221.781	1.228.866	1.230.730	461.963	445.225	447.968	440.786	429.310	245.413	-	-	-	-	-	-	-	-	-	-	-	-
2018-T4	6.186.170	1.920.653	1.660.816	853.499	869.267	668.861	551.083	554.771	554.164	563.981	556.643	548.746	489.814	520.651	517.937	506.916	398.827	-	-	-	-	-	-	-	-	-	-	-	-	-
2019-T1	8.634.534	3.443.641	1.897.943	1.281.152	1.138.686	1.098.753	1.072.738	1.077.618	1.042.719	1.019.446	1.013.821	1.002.819	1.004.978	950.428	943.866	963.648	-	-	-	-	-	-	-	-	-	-	-	-	-	-
2019-T2	7.144.293	1.554.895	1.070.137	1.323.788	1.257.782	1.185.988	1.183.798	1.188.649	1.098.164	1.058.899	1.049.985	984.593	957.759	942.222	941.065	-	-	-	-	-	-	-	-	-	-	-	-	-	-	-
2019-T3	7.926.080	3.262.848	1.311.893	873.483	828.589	969.133	778.618	727.769	721.623	668.283	492.815	497.031	469.896	452.591	-	-	-	-	-	-	-	-	-	-	-	-	-	-	-	-
2019-T4	9.293.534	2.622.255	1.945.324	2.822.717	1.909.683	3.358.144	3.132.392	878.022	699.934	514.935	512.589	502.658	808.138	-	-	-	-	-	-	-	-	-	-	-	-	-	-	-	-	-
2020-T1	4.772.969	2.242.110	1.272.525	1.399.812	1.274.373	1.237.492	1.178.073	1.118.481	451.204	449.082	466.748	412.312	-	-	-	-	-	-	-	-	-	-	-	-	-	-	-	-	-	-
2020-T2	6.231.764	1.682.856	1.457.239	495.825	358.215	349.037	343.339	319.662	215.771	284.257	296.138	-	-	-	-	-	-	-	-	-	-	-	-	-	-	-	-	-	-	-
2020-T3	9.842.083	3.458.896	1.275.791	1.121.617	1.138.268	851.705	846.384	1.095.798	814.052	644.735	-	-	-	-	-	-	-	-	-	-	-	-	-	-	-	-	-	-	-	-
2020-T4	9.752.281	3.274.324	2.574.327	1.397.411	1.166.281	1.156.266	1.037.975	959.723	879.697	-	-	-	-	-	-	-	-	-	-	-	-	-	-	-	-	-	-	-	-	-
2021-T1	9.644.426	2.866.488	1.799.853	1.092.498	931.189	845.437	645.937	788.185	-	-	-	-	-	-	-	-	-	-	-	-	-	-	-	-	-	-	-	-	-	-
2021-T2	9.686.479	3.895.253	1.758.151	1.562.724	916.689	698.475	688.086	-	-	-	-	-	-	-	-	-	-	-	-	-	-	-	-	-	-	-	-	-	-	-
2021-T3	12.382.815	4.889.268	3.937.621	2.497.437	2.378.748	2.591.109	-	-	-	-	-	-	-	-	-	-	-	-	-	-	-	-	-	-	-	-	-	-	-	-
2021-T4	14.486.639	4.768.148	2.416.838	1.988.612	1.699.344	-	-	-	-	-	-	-	-	-	-	-	-	-	-	-	-	-	-	-	-	-	-	-	-	-
2022-T1	11.658.724	3.815.528	2.638.258	2.626.749	-	-	-	-	-	-	-	-	-	-	-	-	-	-	-	-	-	-	-	-	-	-	-	-	-	-
2022-T2	11.963.318	4.132.538	2.195.544	-	-	-	-	-	-	-	-	-	-	-	-	-	-	-	-	-	-	-	-	-	-	-	-	-	-	-
2022-T3	17.818.928	8.284.387	-	-	-	-	-	-	-	-	-	-	-	-	-	-	-	-	-	-	-	-	-	-	-	-	-	-	-	-
2022-T4	15.639.483	-	-	-	-	-	-	-	-	-	-	-	-	-	-	-	-	-	-	-	-	-	-	-	-	-	-	-	-	-



I.M. "Grawe Carat Asigurări" S.A.

Situații financiare

Pentru exercițiul financiar încheiat la 31 decembrie 2022

37. Riscul aferent activității de asigurare și financiare (continuare)

Plăți efective privind daunele, plus estimările curente privind valoarea cumulativă a daunelor suportate Asigurări generale, 2022:

Trim / An dezvoltare	0	1	2	3	4	5	6	7	8	9	10	11	12	13	14	15	16	17	18	19	20	21	22	23	24	25	26	27		
2016-T1	8.962.888	11.371.836	12.173.222	12.766.012	12.691.840	12.683.889	12.595.482	12.348.150	12.356.715	12.410.117	12.373.785	12.324.210	12.327.955	12.476.559	12.386.652	12.278.545	12.236.347	12.236.347	12.236.347	12.188.832	12.188.832	12.182.549	12.182.549	12.165.540	12.165.540	12.165.540	12.165.540	12.219.208		
2016-T2	12.374.378	17.165.674	17.149.878	17.334.619	17.708.612	17.698.798	17.688.887	17.598.577	17.619.346	16.892.735	17.576.384	17.573.451	17.584.162	17.572.185	17.476.882	17.478.829	17.161.546	17.164.897	17.065.442	17.039.181	17.041.266	17.035.088	16.797.982	16.798.573	16.798.021	16.795.778	16.798.553	-		
2016-T3	10.573.764	13.887.194	14.243.586	14.263.877	14.371.796	14.347.174	14.385.981	14.178.425	14.169.787	14.132.699	14.122.682	14.065.341	14.057.388	13.992.111	13.997.264	13.932.833	13.933.271	13.796.798	13.824.784	13.825.659	13.823.864	13.628.184	13.621.857	13.628.166	13.616.544	13.621.825	-	-		
2016-T4	10.726.546	12.918.116	15.205.018	13.282.996	13.334.914	13.278.546	13.288.384	13.269.675	13.192.333	13.166.983	13.131.928	13.117.150	13.076.945	13.034.168	12.932.357	12.933.316	12.764.564	12.764.568	12.765.245	12.791.945	12.653.285	12.653.285	12.453.285	12.453.285	12.453.285	12.452.498	-	-		
2017-T1	10.679.377	11.421.525	11.567.543	11.856.149	11.347.556	11.274.289	11.275.744	11.324.911	11.216.367	11.197.342	11.188.371	11.185.265	11.181.426	11.089.982	11.091.269	11.053.613	11.044.387	11.045.587	11.042.182	10.879.685	10.880.432	10.879.734	10.876.897	10.907.754	-	-	-	-		
2017-T2	9.895.883	10.821.882	10.753.414	10.784.869	10.836.893	10.743.579	10.759.241	10.885.998	10.769.222	10.765.527	10.819.388	10.483.286	10.426.326	10.494.898	10.463.531	10.463.536	10.453.967	10.451.597	10.178.477	10.178.491	10.178.478	10.170.425	10.167.298	-	-	-	-	-		
2017-T3	9.698.139	11.322.656	11.671.213	11.788.456	11.677.151	11.933.455	11.899.388	11.896.388	11.810.848	11.813.149	11.851.236	11.647.376	11.649.235	11.643.788	11.631.955	11.628.854	11.623.774	11.327.197	11.327.576	11.329.327	11.326.263	(1.251.368)	-	-	-	-	-	-		
2017-T4	15.889.422	16.768.615	17.246.248	17.197.524	17.463.178	17.436.379	17.468.187	17.436.598	17.376.335	16.444.828	16.431.336	16.432.869	16.461.275	16.462.888	16.459.685	16.456.391	16.274.856	16.271.124	16.222.577	16.222.817	16.128.718	-	-	-	-	-	-	-	-	
2018-T1	12.937.113	16.882.892	15.661.826	15.967.437	16.879.418	16.287.138	16.171.822	16.259.784	17.249.361	17.175.644	17.171.751	17.854.883	17.853.869	17.859.761	17.844.343	17.828.557	17.826.846	17.821.891	16.999.745	16.938.537	-	-	-	-	-	-	-	-	-	
2018-T2	14.758.471	17.987.178	17.687.943	17.687.388	17.636.449	17.614.122	17.557.481	17.561.193	17.688.622	17.613.578	17.626.951	17.624.361	17.567.679	17.561.799	17.558.127	17.568.512	17.559.222	17.553.982	17.533.838	-	-	-	-	-	-	-	-	-	-	-
2018-T3	13.371.628	15.139.675	15.758.582	15.914.521	15.875.842	15.884.466	15.886.126	15.888.348	15.885.166	15.893.386	15.901.539	15.883.453	15.114.686	15.897.948	15.888.692	15.893.438	15.882.834	14.981.813	-	-	-	-	-	-	-	-	-	-	-	-
2018-T4	12.481.233	14.451.893	14.766.885	14.581.293	14.698.722	14.699.787	14.622.642	14.626.418	14.631.856	14.633.143	14.661.215	14.786.752	14.688.624	14.711.462	14.788.748	14.697.726	14.598.837	-	-	-	-	-	-	-	-	-	-	-	-	-
2019-T1	13.738.880	15.656.657	15.251.251	14.783.113	14.753.869	14.736.357	14.751.466	14.768.787	14.733.954	14.719.897	14.714.272	14.783.271	14.785.438	14.658.888	14.643.517	14.664.899	-	-	-	-	-	-	-	-	-	-	-	-	-	-
2019-T2	15.888.431	17.925.966	17.996.878	18.461.198	18.433.468	18.341.337	18.351.654	18.351.699	18.344.348	18.338.882	18.346.476	18.356.617	18.329.783	18.314.246	18.313.188	-	-	-	-	-	-	-	-	-	-	-	-	-	-	-
2019-T3	16.118.457	20.628.418	20.588.662	20.468.877	20.475.822	20.626.767	20.648.168	20.581.241	20.575.885	20.524.638	20.564.217	20.568.433	20.551.898	20.537.678	-	-	-	-	-	-	-	-	-	-	-	-	-	-	-	-
2019-T4	17.328.526	20.848.782	20.217.723	20.648.258	20.868.281	22.648.242	22.695.879	21.329.938	21.574.485	21.445.935	21.443.589	21.422.984	21.428.457	-	-	-	-	-	-	-	-	-	-	-	-	-	-	-	-	-
2020-T1	12.984.068	15.696.482	15.916.734	16.115.478	16.911.898	17.821.889	16.976.915	16.958.525	16.948.831	16.845.918	16.848.695	16.881.976	-	-	-	-	-	-	-	-	-	-	-	-	-	-	-	-	-	-
2020-T2	12.641.822	14.717.124	15.497.769	15.466.748	15.463.291	15.494.628	15.488.929	15.498.285	15.481.252	15.474.312	15.469.864	-	-	-	-	-	-	-	-	-	-	-	-	-	-	-	-	-	-	-
2020-T3	20.475.237	25.885.261	26.868.986	26.816.226	26.882.773	26.118.538	26.188.441	26.434.234	26.463.775	26.177.318	-	-	-	-	-	-	-	-	-	-	-	-	-	-	-	-	-	-	-	-
2020-T4	19.355.845	23.864.871	25.444.434	24.872.353	24.884.977	24.996.838	25.833.849	24.985.672	24.984.781	-	-	-	-	-	-	-	-	-	-	-	-	-	-	-	-	-	-	-	-	-
2021-T1	18.566.971	24.869.682	24.825.583	24.285.786	24.315.838	24.354.445	24.161.558	24.284.996	-	-	-	-	-	-	-	-	-	-	-	-	-	-	-	-	-	-	-	-	-	-
2021-T2	21.466.873	25.546.555	25.488.474	25.898.898	25.937.229	25.838.798	25.848.755	-	-	-	-	-	-	-	-	-	-	-	-	-	-	-	-	-	-	-	-	-	-	-
2021-T3	23.762.736	29.845.239	29.959.436	29.727.981	29.896.338	30.413.988	-	-	-	-	-	-	-	-	-	-	-	-	-	-	-	-	-	-	-	-	-	-	-	-
2021-T4	24.347.287	28.929.628	29.235.944	29.159.985	-	-	-	-	-	-	-	-	-	-	-	-	-	-	-	-	-	-	-	-	-	-	-	-	-	-
2022-T1	21.383.923	25.992.887	26.351.296	26.932.934	-	-	-	-	-	-	-	-	-	-	-	-	-	-	-	-	-	-	-	-	-	-	-	-	-	-
2022-T2	23.738.856	28.764.694	29.186.588	-	-	-	-	-	-	-	-	-	-	-	-	-	-	-	-	-	-	-	-	-	-	-	-	-	-	-
2022-T3	25.583.319	34.421.337	-	-	-	-	-	-	-	-	-	-	-	-	-	-	-	-	-	-	-	-	-	-	-	-	-	-	-	-
2022-T4	26.956.231	-	-	-	-	-	-	-	-	-	-	-	-	-	-	-	-	-	-	-	-	-	-	-	-	-	-	-	-	-



37. Riscul aferent activității de asigurare și financiare (continuare)

d) Riscul financiar

Compania este expusă unei serii de riscuri financiare la nivelul tuturor activelor sale financiare, al datoriilor financiare, al activelor de reasigurare și al datoriilor asociate contractelor de asigurare. Principalul risc financiar este acela că, pe termen lung, activele financiare nu sunt suficiente pentru a finanța obligațiile care decurg din contractele sale de asigurare. Cele mai importante componente ale acestui risc financiar sunt riscul ratei dobânzii, riscul de lichiditate, riscul valutar și riscul de credit.

Clasificarea activelor financiare și valoarea justă

Tabelul de mai jos prezintă valorile contabile și valorile juste ale activelor financiare și datoriilor financiare.

La 31.12.2022

Active financiare evaluate la cost amortizat	Valoarea de bilant	Nivelul 1	Nivelul 3	Valoarea justă, Total
Depozite la bănci	52,771,723	52,643,053		52,643,053
Investiții financiare păstrate până la scadență	1,152,421,740		1,030,952,970	1,030,952,970
Creanțe privind asigurarea	52,005,470	52,005,470		52,005,470
Active de reasigurare	20,351,086	20,351,086		20,351,086
Numerar și echivalente de numerar	11,788,446	11,788,446		11,788,446
Alte active financiare	10,826,592	10,826,592		10,826,592
Total active financiare	1,300,165,057	147,614,647	1,030,952,970	1,178,567,617

Datorii financiare

Datorii privind asigurarea directă	35,168,504	35,168,504		35,168,504
Datorii pe termen scurt privind riscurile transferate în reasigurare	12,972,180	12,972,180		12,972,180
Datorii comerciale și alte datorii	5,115,758	5,115,758		5,115,758
Total datorii financiare	53,256,442	53,256,442		53,256,442

La 31.12.2021

Active financiare evaluate la cost amortizat	Valoarea de bilant	Nivelul 1	Nivelul 3	Valoarea justă, Total
Depozite la bănci	51,044,523	51,572,262		51,572,262
Investiții financiare păstrate până la scadență	1,038,712,117		999,538,126	999,538,126
Creanțe privind asigurarea	39,812,064	39,812,064		39,812,064
Active de reasigurare	18,306,211	18,306,211		18,306,211
Numerar și echivalente de numerar	10,071,877	10,071,877		10,071,877
Alte active financiare	12,199,911	12,199,911		12,199,911
Total active financiare	1,170,146,703	131,962,325	999,538,126	1,131,500,451

Datorii financiare

Datorii privind asigurarea directă	30,768,550	30,768,550		30,768,550
Datorii pe termen scurt privind riscurile transferate în reasigurare	12,695,073	12,695,073		12,695,073
Datorii comerciale și alte datorii	3,693,404	3,693,404		3,693,404
Total datorii financiare	47,157,027	47,157,027		47,157,027



I.M. "Grawe Carat Asigurări" S.A.
Situații financiare
Pentru exercițiul financiar încheiat la 31 decembrie 2022

Valoarea justă a investițiilor financiare păstrate până la scadență, în cazul dat a valorilor mobiliare de stat cu rating-ul B-, nu este evaluată pe baza unor cotații de piață pentru instrumentele date sau similare din cauza neexistenței pieții secundare dezvoltate în Republica Moldova. Valoarea justă prezentată mai sus este bazată pe ratele ultimilor licitații pe piața primară în anii 2022 și 2021.

Valoarea de bilanț a altor active este egală sau are o aproximare rezonabilă cu valoarea lor justă.

I. Riscul de credit

Compania este expusă la riscul de credit; riscul ca un partener să se afle în imposibilitatea de a plăti sumele integrale la scadență. Domeniile cheie în care Compania este expusă la riscul de credit sunt:


- Cota reasiguratorilor din datoriile asociate contractelor de asigurare;
- Creanțele de la reasiguratorii în legătură cu despăgubirile deja plătite;
- Creanțele de la titularii contractelor de asigurare;
- Creanțele de la intermediarii contractelor de asigurare;
- Creanțele din împrumuturi și creanțe;
- Depozitele la bănci și investițiile în certificate de trezorerie și obligațiuni.

Compania structurează nivelele riscului de credit pe care le acceptă impunând limite expunerii la un singur partener sau la un grup de parteneri.

Reasigurarea este folosită pentru a gestiona riscul de asigurare. Totuși, aceasta nu exonerează Compania de răspundere în calitate de prim asigurător. Dacă un reasigurator nu plătește o despăgubire, indiferent de motiv, Compania continuă să fie pasibilă de plată către titularul poliței.

Tabelul de mai jos conține informația privind activele purtătoare de risc de credit pentru Companie:

	Rating	31 decembrie 2022		31 decembrie 2021	
		MDL	%	MDL	%
Depozite la bănci		52,771,723	4.06%	51,044,523	4.36%
Investiții financiare păstrate până la scadență	B-	1,152,421,740	88.64%	1,038,712,117	88.77%
Creanțe privind asigurarea		52,005,470	4.00%	39,812,064	3.40%
Active de reasigurare		20,351,086	1.57%	18,306,211	1.56%
Numerar și echivalente de numerar		11,788,446	0.91%	10,071,877	0.86%
Alte active financiare		10,826,592	0.83%	12,199,911	1.04%
		1,300,165,057	100.00%	1,170,146,703	100.00%



37. Riscul aferent activității de asigurare și financiare (continuare)

Tabelul de mai jos prezintă împărțirea creanțelor în: nici restante nici depreciate, restante dar nedepreciate.

31 decembrie 2022	Nu sunt nici restante nici depreciate	Creanțe restante și neprovizionate	Depreciat e	Total
	MDL	MDL	MDL	MDL
Depozite	52,771,723	-	-	52,771,723
Investiții financiare păstrate până la scadență	1,152,421,740	-	-	1,152,421,740
Creanțe privind asigurarea	46,573,631	908,795	4,523,044	52,005,470
Active de reasigurare	20,351,086	-	-	20,351,086
Numerar și echivalente de numerar	11,788,446	-	-	11,788,446
Alte active	10,826,592	-	-	10,826,592
Total	1,294,733,218	908,795	4,523,044	1,300,165,057

31 decembrie 2021	Nu sunt nici restante nici depreciate	Creanțe restante și neprovizionate	Depreciat e	Total
	MDL	MDL	MDL	MDL
Depozite	51,044,523	-	-	51,044,523
Investiții financiare păstrate până la scadență	1,038,712,117	-	-	1,038,712,117
Creanțe privind asigurarea	35,707,524	681,021	3,423,519	39,812,064
Active de reasigurare	18,306,211	-	-	18,306,211
Numerar și echivalente de numerar	10,071,877	-	-	10,071,877
Alte active	12,199,911	-	-	12,199,911
Total	1,166,042,163	681,021	3,423,519	1,170,146,703

II. Riscul de lichiditate

Riscul de lichiditate este riscul ca Compania să nu își poată îndeplini obligațiile la scadență ca urmare a plăților beneficiilor către titularii polițelor, a necesarului de numerar din angajamentele contractuale, sau alte ieșiri de numerar. Aceste fluxuri ar diminua resursele de numerar existente pentru activitățile de exploatare, tranzacționare și investiții. În situații extreme, lipsa de lichidități ar putea conduce la reduceri în bilanț și vânzarea de active sau probabil la o incapacitate de a duce la îndeplinire angajamentele față de titularii polițelor.



I.M. "Grave Carat Asigurări" S.A.

Situații financiare

Pentru exercițiul financiar încheiat la 31 decembrie 2022

37. Riscul aferent activității de asigurare și financiare (continuare)

Tabelul de mai jos prezintă maturitatea activelor și datoriilor financiare în funcție de scadență contractuală rămasă la data bilanțului. Sumele prezentate în tabel reprezintă fluxuri de numerar neactualizate la 31 decembrie 2022:

	Valoarea de bilanț	Total	Mai mici de 1 an	Mai mare de 1 an
(MDL)				
Active financiare				
Investiții păstrate până la scadență	1,152,421,740	1,152,421,740	442,267,415	710,154,325
Depozite	52,771,723	52,771,723	33,615,275	19,156,448
Active de reasigurare	20,351,086	20,351,086	20,351,086	-
Creanțe de asigurări directe	52,005,470	52,005,470	50,820,583	1,184,887
Numerar și echivalente de numerar	11,788,446	11,788,446	11,788,446	-
Alte active financiare	10,826,592	10,826,592	142	10,826,450
Total active monetare	1,300,165,057	1,300,165,057	558,842,947	741,322,110
Datorii monetare				
Rezerve tehnice de asigurare	964,163,490	964,163,490	253,152,093	711,011,397
Datorii privind asigurarea directă	35,168,505	35,168,505	33,049,508	2,118,997
Datorii pe termen scurt privind riscurile transferate în reasigurare	12,972,180	12,972,180	12,972,180	-
Datorii comerciale și alte datorii	5,115,758	5,115,758	4,980,988	134,771
Datorii calculate	10,008,012	10,008,012	10,008,012	-
Provizioane	1,653,005	1,653,005	-	1,653,005
Venit din comisioane reportate	1,979,655	1,979,655	1,979,655	-
Total datorii monetare	1,031,060,606	1,031,060,606	316,142,436	714,918,170
Poziția de lichiditate netă la 31 Decembrie 2022	269,104,451	269,104,451	242,700,511	26,403,940



I.M. "Grawe Carat Asigurări" S.A.


Situații financiare

Pentru exercițiul financiar încheiat la 31 decembrie 2022

37. Riscul aferent activității de asigurare și financiare (continuare)

Tablelul de mai jos prezintă maturitatea activelor și datoriilor financiare în funcție de scadență contractuală rămasă la data bilanțului. Sumele prezentate în tabel reprezintă fluxuri de numerar neactualizate la 31 decembrie 2021:

	Valoarea de bilanț	Total	Mai mici de 1 an	Mai mare de 1 an
(MDL)				
Active financiare				
Investiții păstrate până la scadență	1,038,712,117	1,038,712,117	26,350,583	1,012,361,534
Depozite	51,044,523	51,044,523	6,034,411	45,010,112
Active de reasigurare	18,306,211	18,306,211	18,306,211	-
Creanțe de asigurări directe	39,812,064	39,812,064	36,127,675	3,684,389
Numerar și echivalente de numerar	10,071,877	10,071,877	10,071,877	-
Alte active financiare	12,199,911	12,199,911	104	12,199,807
Total active financiare	1,170,146,703	1,170,146,703	96,890,861	1,073,255,842
Datorii financiare				
Rezerve tehnice de asigurare	867,092,844	867,092,844	211,911,129	655,181,715
Datorii privind asigurarea directă	30,768,550	30,768,550	28,958,379	1,810,171
Datorii pe termen scurt privind riscurile transferate în reasigurare	12,695,073	12,695,073	12,695,073	-
Datorii comerciale și alte datorii	4,454,567	4,434,381	4,361,909	72,472
Datorii calculate	8,350,024	8,350,024	8,350,024	-
Provizioane	1,653,005	1,653,005	-	1,653,005
Venit din comisioane reportate	1,412,948	1,412,948	1,412,948	-
Total datorii financiare	926,427,011	926,427,011	267,709,648	658,717,363
Poziția de lichiditate netă la 31 Decembrie 2021	243,719,692	243,719,692	(170,818,787)	414,538,479



37. Riscul aferent activității de asigurare și financiare (continuare)

III. Riscul de piață

Riscul de piață reprezintă riscul ca valoarea justă aferenta instrumentelor financiare sau mijloacele bănești viitoare vor varia din cauza modificării prețurilor pe piață. Riscul de piață cuprinde două tipuri de risc: ratele de schimb valutar (riscul valutar) și ratele dobânzii (riscul ratei dobânzii).

Riscul valutar

Riscul valutar este riscul că valoarea justă aferente instrumentelor financiare sau mijloacele bănești viitoare vor varia din cauza diferențelor de curs valutar.

Principalele tranzacții ale Companiei sunt efectuate în MDL și expunerea sa la riscul valutar apare în primul rând față de valuta EURO.

Riscul ratei dobânzii

Riscul ratei dobânzii reprezintă riscul ca valoarea justă aferentă instrumentelor financiare sau mijloacelor bănești viitoare să varieze din cauza modificării ratei dobânzii.

Instrumentele cu rata dobânzii variabilă expun Compania la riscul ratei dobânzii pentru mijloacele bănești, pe când instrumentele cu rata dobânzii fixă expun Compania la riscul modificării valorii juste a instrumentelor financiare. Compania nu deține datorii financiare cu rata dobânzii flotantă.



I.M. "Grawe Carat Asigurări" S.A.

Situații financiare

Pentru exercițiul financiar încheiat la 31 decembrie 2022

37. Riscul aferent activității de asigurare și financiare (continuare)

Activele și datoriile financiare în MDL și valută străină ale Companiei la 31 Decembrie 2022 sunt prezentate mai jos:

(MDL)	Total	MDL	EUR	USD
Active financiare				
Investiții păstrate până la scadență	1,152,421,740	1,152,421,740	-	-
Depozite	52,771,723	7,088,603	45,683,120	-
Active de reasigurare	20,351,086	13,153,900	7,197,186	-
Creanțe de asigurări directe	52,005,470	52,005,470	-	-
Numerar și echivalente de numerar	11,788,446	11,452,360	256,408	79,678
Alte active financiare	10,826,592	142	10,826,450	-
Total active financiare	1,300,165,057	1,236,122,215	63,963,164	79,678
Datorii financiare				
Rezerve tehnice de asigurare	964,163,490	897,801,599	66,361,891	-
Datorii privind asigurarea directă	35,168,505	35,168,505	-	-
Datorii pe termen scurt privind riscurile transferate în reasigurare	12,972,180	17,689	12,954,491	-
Datorii comerciale și alte datorii	5,115,759	2,777,519	2,338,240	-
Datorii calculate	10,008,012	8,235,022	1,772,990	-
Provizioane	1,653,005	1,653,005	-	-
Venit din comisioane reportate	1,979,655	1,979,655	-	-
Total datorii financiare	1,031,060,606	947,632,994	83,427,612	-
Poziția financiară netă la 31 Decembrie 2022	269,104,451	288,489,221	(19,464,448)	79,678



I.M. "Grawe Carat Asigurări" S.A.

Situații financiare

Pentru exercițiul financiar încheiat la 31 decembrie 2022

37. Riscul aferent activității de asigurare și financiare (continuare)

Activele și datoriile financiare în MDL și valută străină ale Companiei la 31 Decembrie 2021 sunt prezentate mai jos:

	Total	MDL	EUR
(MDL)			
Active financiare			
Active financiare păstrate până la scadență	1,038,712,117	1,038,712,117	-
Depozite	51,044,523	6,034,411	45,010,112
Active de reasigurare	18,306,211	11,631,938	6,674,273
Creanțe de asigurare directe	39,812,064	39,812,064	-
Numerar și echivalente de numerar	10,071,877	9,903,206	168,671
Alte active financiare	12,199,911	104	12,199,807
Total active financiare	1,170,146,703	1,106,093,840	64,052,863
Datorii financiare			
Rezerve tehnice de asigurare	867,092,844	859,366,058	7,726,786
Datorii privind asigurarea directă	30,768,550	30,768,550	-
Datorii pe termen scurt privind riscurile transferate în reasigurare	12,695,073	105,959	12,589,114
Datorii comerciale și alte datorii	4,454,567	2,201,911	2,252,656
Datorii calculate	8,350,024	7,414,430	935,594
Provizioane	1,653,005	1,653,005	-
Venit din comisioane reportate	1,412,948	1,412,948	-
Total datorii financiare	926,427,011	902,992,861	23,504,150
Poziția financiară netă la 31 decembrie 2021	243,719,692	203,170,979	40,548,713



37. Riscul aferent activității de asigurare și financiare (continuare)

Analiza sensibilității riscului valutar

Creșterea/diminuarea cu 10 procente (10%) a Leului Moldovenesc față de EUR la 31 Decembrie 2022 ar fi majorat/(diminuat) profitul sau pierderea cu următoarele sume prezentate mai jos. Această analiză presupune ca toate variabilele, în particular rata dobânzii rămâne constantă. Analiza este efectuată pe aceeași bază pentru anii 2022 și 2021.

(MDL)	-10%		+10%	
	2022	2021	2022	2021
EUR	1,946,445	(4,054,871)	(1,946,445)	4,054,871



38. Informații privind desfășurarea simultană a activității de asigurare

Situația poziției financiare la 31 decembrie 2022:

	Asigurări de Viața	Asigurări Generale	Mișcări interne	Total
	MDL	MDL	MDL	MDL
Active				
Numerar și echivalente de numerar	4,810,559	6,977,887	-	11,788,446
Creanțe de asigurări directe	7,609,960	44,395,510	-	52,005,470
Active de reasigurare	5,828,978	14,522,108	-	20,351,086
Depozite la bănci	-	52,771,723	-	52,771,723
Cheltuieli de achiziție reportate	-	30,940,870	-	30,940,870
Investiții păstrate până la scadență	924,029,390	228,392,350	-	1,152,421,740
Investiții în subsidiară	6,774,773	-	-	6,774,773
Investiții imobiliare	9,125,342	6,534,928	-	15,660,270
Imobilizări necorporale	1,781,893	2,718,515	-	4,500,408
Imobilizări corporale	20,891,555	12,439,455	-	33,331,010
Creanțe privind impozitul amânat	507,078	344,225	-	851,303
Alte active	2,085,401	11,931,470	(1,940,637)	12,076,234
Total active	983,444,929	411,969,041	(1,940,637)	1,393,473,333
Capital propriu				
Capital social emis	22,500,000	34,878,000	-	57,378,000
Capital suplimentar	12,896	9,360,059	-	9,372,955
Profit nerepartizat	151,147,278	127,719,241	-	278,866,519
Rezerve	10,602,803	2,679,869	-	13,282,672
Total capital propriu	184,262,977	174,637,169	-	358,900,146
Datorii privind asigurarea directă	16,205,335	18,963,170	-	35,168,505
Datorii pe termen scurt privind riscurile transferate în reasigurare	2,128,800	10,843,380	-	12,972,180
Datorii privind impozitul curent	1,125,036	1,275,765	-	2,400,801
Venituri din comisioane reportate	-	1,979,655	-	1,979,655
Datorii calculate	3,662,428	6,345,584	-	10,008,012
Rezerve tehnice de asigurare:				
Rezerva primei necăștigate	53,442,680	125,913,880	-	179,356,560
Rezerva matematică	685,079,240	-	-	685,079,240
Rezerva daunelor	11,315,047	61,918,196	-	73,233,243
Rezerva beneficiilor viitoare	25,932,157	-	-	25,932,157
Rezerva riscurilor neexpire	-	562,290	-	562,290
Provizioane	-	1,653,005	-	1,653,005
Datorii comerciale și alte datorii	291,229	7,876,947	(1,940,637)	6,227,539
Total datorii	799,181,952	237,331,872	(1,940,637)	1,034,573,187
Total capital propriu și datorii	983,444,929	411,969,041	(1,940,637)	1,393,473,333



38. Informații privind desfășurarea simultană a activității de asigurare (continuare)

Situația poziției financiare la 31 decembrie 2021:

	Asigurări de Viața	Asigurări Generale	Mișcări interne	Total
	MDL	MDL	MDL	MDL
Active				
Numerar și echivalente de numerar	7,930,945	2,140,932	-	10,071,877
Creanțe de asigurări directe	5,088,655	34,723,409	-	39,812,064
Active de reasigurare	7,009,807	11,296,404	-	18,306,211
Depozite la bănci	-	51,044,523	-	51,044,523
Cheltuieli de achiziție reportate	-	23,334,001	-	23,334,001
Investiții păstrate până la scadență	865,531,602	173,180,515	-	1,038,712,117
Investiții în sucursală	6,774,773	-	-	6,774,773
Investiții imobiliare	9,435,785	6,890,845	-	16,326,630
Imobilizări necorporale	1,246,751	4,216,602	-	5,463,353
Imobilizări corporale	20,220,332	12,180,427	-	32,400,759
Alte active	141,534	15,366,320	(1,071,297)	14,436,557
Total active	923,380,184	334,373,978	(1,071,297)	1,256,682,865
Capital propriu				
Capital social emis	22,500,000	34,878,000	-	57,378,000
Capital suplimentar	12,896	9,360,059	-	9,372,955
Profit nerepartizat	148,775,353	101,409,980	-	250,185,333
Rezerve	9,552,196	1,945,651	-	11,497,847
Total capital propriu	180,840,445	147,593,690	-	328,434,135
Datorii				
Datorii privind asigurarea directă	14,942,985	15,825,565	-	30,768,550
Datorii pe termen scurt privind riscurile transferate în reasigurare	4,039,937	8,655,136	-	12,695,073
Datorii privind impozitul curent	-	-	-	-
Venituri din comisioane reportate	-	1,412,948	-	1,412,948
Datorii calculate	3,061,253	5,288,771	-	8,350,024
Rezerve tehnice de asigurare: F				
Rezerva primei necâștigate	49,962,265	95,989,545	-	145,951,810
Rezerva matematică	634,318,194	-	-	634,318,194
Rezerva daunelor	12,974,834	50,436,478	-	63,411,312
Rezerva beneficiilor viitoare	20,863,521	-	-	20,863,521
Rezerva riscurilor neexpirate	-	2,548,007	-	2,548,007
Provizioane	-	1,653,005	-	1,653,005
Datorii privind impozitul amânat	117,116	1,724,789	-	1,841,905
Datorii comerciale și alte datorii	2,259,634	3,246,044	(1,071,297)	4,434,381
Total datorii	742,539,739	186,780,288	(1,071,297)	928,248,730
Total capital propriu și datorii	923,380,184	334,373,978	(1,071,297)	1,256,682,865



38. Informații privind desfășurarea simultană a activității de asigurare (continuare)

Situația profitului sau pierderii și a altor elemente ale rezultatului global pentru anul 2022:

	Asigurări de Viața	Asigurări Generale	Total
	MDL	MDL	MDL
Venituri nete din primele de asigurare			
Venituri din primele de asigurare	106,877,892	254,073,548	360,951,440
Prime de asigurare cedate reasiguratorilor	(4,232,175)	(20,889,835)	(25,122,010)
Modificarea rezervei pentru prime necăștigate	(3,480,416)	(28,982,196)	(32,462,612)
Cota reasiguratorului în modificarea rezervei pentru prima necăștigate	113,677	2,056,545	2,170,222
	99,278,978	206,258,062	305,537,040
Alte venituri operaționale	272,334	438,107	710,441
Venituri din investiții	60,262,252	16,931,565	77,193,817
Alte venituri din asigurări	377,652	85,586	463,238
Total alte venituri	60,912,238	17,455,258	78,367,496
Daune întâmplare și modificarea rezervelor tehnice nete			
Beneficii și daune întâmplare aferente contractelor de asigurare	(51,087,245)	(98,232,607)	(149,319,852)
Beneficii și daune întâmplare cedate în reasigurare	724,561	1,715,001	2,439,562
Modificarea rezervelor daunelor din asigurări	1,659,787	(11,206,653)	(9,546,866)
Cota reasiguratorului în modificarea rezervelor daunelor	(506,325)	1,207,817	701,492
Rezerva matematica	(50,761,046)	-	(50,761,046)
Rezerva beneficiilor viitoare	(5,068,636)	-	(5,068,636)
Rezerva riscurilor neexpirate	-	1,985,717	1,985,717
	(105,038,904)	(104,530,725)	(209,569,629)
Cheltuieli privind comisioane	(15,986,294)	(60,058,297)	(76,044,591)
Comisioane cedate reasiguratorilor	2,147,494	3,292,669	5,440,163
Cheltuieli generale și administrative	(17,409,250)	(35,585,007)	(52,994,257)
Venituri / (pierderi) din activități financiare, net	(4,696)	(558,246)	(562,942)
Total alte cheltuieli	(31,252,746)	(92,908,880)	(124,161,626)
Profit înainte de impozitare	23,899,566	26,273,714	50,173,280
Cheltuiala cu impozitul pe profit	(477,358)	769,765	292,407
Profitul exercițiului financiar	23,422,208	27,043,479	50,465,687
Alte elemente ale rezultatului global	-	-	-
Rezultatul global total aferent exercițiului financiar	23,422,208	27,043,479	50,465,687



38. Informații privind desfășurarea simultană a activității de asigurare (continuare)

Situația profitului sau pierderii și a altor elemente ale rezultatului global pentru anul 2021:

	Asigurări de Viața	Asigurări Generale	Total
	MDL	MDL	MDL
Venituri nete din primele de asigurare			
Venituri din primele de asigurare	100,584,518	202,358,280	302,942,798
Prime de asigurare cedate reasuratorilor	(4,139,691)	(16,365,364)	(20,505,055)
Modificarea rezervei pentru prime necâștigate	573,217	(10,197,563)	(9,624,346)
Cota reasuratorului în modificarea rezervei pentru prima necâștigate	(163,086)	863,102	700,016
	96,854,958	176,658,455	273,513,413
Alte venituri operaționale			
Venituri din investiții	471,787	872,131	1,343,918
Alte venituri din asigurări	52,406,601	10,827,537	63,234,138
Total alte venituri	53,179,841	14,762,416	67,942,257
Daune întâmplătoare și modificarea rezervelor tehnice nete			
Beneficii și daune întâmplătoare aferente contractelor de asigurare	(34,219,710)	(91,195,104)	(125,414,814)
Beneficii și daune întâmplătoare cedate în reasurare	633,755	1,733,112	2,366,867
Modificarea rezervelor daunelor din asigurări	(831,742)	(5,897,735)	(6,729,477)
Cota reasuratorului în modificarea rezervelor daunelor	(198,727)	(289,468)	(488,195)
Rezerva matematică	(70,069,424)	-	(70,069,424)
Rezerva beneficiilor viitoare	3,402,487	-	3,402,487
Rezerva riscurilor neexpirate	-	(717,686)	(717,686)
	(101,283,361)	(96,366,881)	(197,650,242)
Cheltuieli de asigurare			
Cheltuieli privind comisioane	(12,728,433)	(52,079,362)	(64,807,795)
Comisioane cedate reasuratorilor	1,992,678	2,708,437	4,701,115
Cheltuieli generale și administrative	(16,999,937)	(30,485,350)	(47,485,287)
Venituri / (pierderi) din activități financiare, net	(145,811)	(283,055)	(428,866)
Total alte cheltuieli	(27,881,503)	(80,139,330)	(108,020,833)
Profit înainte de impozitare			
	20,869,935	14,914,660	35,784,595
Cheltuiala cu impozitul pe profit	142,210	(230,311)	(88,101)
Profitul exercițiului financiar	21,012,145	14,684,349	35,696,494
Alte elemente ale rezultatului global			
	-	-	-
Rezultatul global total aferent exercițiului financiar	21,012,145	14,684,349	35,696,494



39. Valoarea justă a instrumentelor financiare

Compania folosește următoarea ierarhie pentru determinarea și prezentarea valorii juste a instrumentelor financiare în funcție de metoda de evaluare: Nivel 1: prețuri cotate (neajustate) pe piețe active pentru active și datorii similare; Nivel 2: alte metode de evaluare pentru care toate datele de intrare care au un efect semnificativ asupra valorii juste recunoscute sunt observabile, fie direct sau indirect, și Nivel 3: metode de evaluare care utilizează date de intrare cu efect semnificativ asupra valorii juste recunoscute, care nu sunt bazate pe date observabile de piață.

Instrumente financiare prezentate la valoare justă

Mai jos este prezentată o descriere a modului de determinare a valorii juste a instrumentelor financiare care sunt prezentate la valoare justă prin utilizarea unor tehnici de evaluare. Acestea includ estimarea Companiei referitor la ipotezele pe care un participant la piață le utilizează când evaluează aceste instrumente.

(i) Investiții păstrate până la scadență

Investițiile în valori mobiliare conțin numai active purtătoare de dobândă păstrate până la scadență și evaluate la costul amortizat. Pentru bonurile de trezorerie care au scadența mai mică de 1 an costul amortizat aproximează valoarea justă. Obligatiunile nu sunt cotate pe piața din Republica Moldova. Valoarea justă a investițiilor financiare păstrate până la scadență, în cazul dat a valorilor mobiliare de stat cu rating-ul B-, nu este evaluată pe baza unor cotații de piață pentru instrumentele date sau similare din cauza neexistenței pieții secundare dezvoltate în Republica Moldova. Valoarea justă prezentată mai sus e bazată pe ratele ultimilor licitații pe piața primară în anii 2022 și 2021..

(ii) Creanțe din asigurări și alte creanțe

Valoarea justă a creanțelor și avansurilor este aproximativă valorii de bilanț. Creditele și avansurile sunt reflectate la valoarea netă contabilă ajustată cu reducerile pentru pierderile la credite. Valoarea justă estimată a creanțelor și avansurilor reprezintă suma scontată a fluxului de mijloace bănești estimat de a fi obținut în viitor.

(iii) Împrumuturile, incluzând datoriile către alte companii

Valoarea justă a împrumuturilor cu rata dobânzii flotantă este aproximativă valorii de bilanț. Justa valoare estimată la depozitele cu dobândă fixă și alte împrumuturi fără o cotare a prețului de piață, se bazează pe fluxurile bănești scontate, utilizând ratele dobânzilor pentru datoriile cu scadența rămasă similară.

40. Evenimente ulterioare

Pe data de 01.03.2022 în Monitorul oficial al RM nr. 65-68 a fost publicat Ordinul nr. 240 cu privire la aplicarea și publicarea Standardului Internațional de Raportare Financiară IFRS17, care intra în vigoare începând cu 01.01.2024. Compania a ales opțiunea să implementeze IFRS 9 la intrarea în vigoare a IFRS 17.



C.A. „GRAWE CARAT Asigurări” S.A.

RAPORTUL CONDUCERII

**În conformitate cu Situațiile Financiare Individuale
pentru exercițiul financiar 2022**

Cuprins

1. **Întroducere**
2. **Dezvoltarea și performanțele Companiei în 2022**
3. **Perspectivile de dezvoltare a Companiei**
4. **Principalele riscuri și incertitudini cu care se confruntă Compania**
5. **Sustenabilitatea afacerii. Oportunitățile profesionale ale angajaților Companiei**
6. **Informații privind răscumpărarea acțiunilor Companiei**
7. **Informații privind sucursalele și rețeaua de vânzări a Companiei**
8. **Guvernanța corporativă a Companiei**
9. **Evenimente ulterioare**



1. ÎNTRUCERE

Prezentul document conține o prezentare fidelă a poziției entității C.A. „GRAWE CARAT Asigurări” S.A., a dezvoltării și a performanței activităților acesteia și prezintă o analiză corelată cu dimensiunea și complexitatea activităților desfășurate.

1.1 Obiective

Obiectivele prezentului document sunt analiza evoluției indicatorilor de bază, a perspectivelor de dezvoltare a companiei, a rezultatelor managementului de risc.

1.2 Cadrul legal

Legea contabilității 287 din 15.12.2017.

2. DEZVOLTAREA ȘI PERFORMANȚELE COMPANIEI

2.1. Informații generale. Modelul de afacere

Cu experiența de peste 190 de ani în domeniul asigurărilor, grupul austriac GRAWE a intrat pe piața de asigurări a Republicii Moldova în aprilie 2004, prin înființarea companiei "GRAWE Asigurare de Viață" SA. La început activitatea companiei s-a impus prin prestarea serviciilor în domeniul asigurărilor de viață, fiind până în prezent cel mai mare furnizor de asigurări de viață din țară.

Achizițiile în zona imobiliară reprezintă o parte importantă a investițiilor la nivelul întregului grup GRAWE. Aceasta s-a concretizat în necesitatea investiției într-un nou sediu în anul 2006 prin achiziționarea unei clădiri situate în plin centrul Chișinăului, imobilul fiind încadrat în categoria monumentelor arhitectonice ale orașului. Lucrările de renovare au fost făcute la cele mai înalte standarde internaționale, cu o valoare a investiției de 1,9 milioane Euro.

Rezultatele excelente și evoluția companiei „GRAWE Asigurare de Viață” SA, dar și dorința de a îmbogăți totodată gama produselor de asigurări oferite în Moldova au motivat grupul GRAWE să achiziționeze compania locală „Carat” SA. Astfel, cu un nou nume, „GRAWE Carat Asigurări” SA, devine prima companie din Republica Moldova, ce oferă clienților săi întreaga paletă de produse de asigurări de viață și asigurări generale, la cele mai înalte standarde europene.

Filosofia noastră este să punem întotdeauna clientul în centrul preocupărilor noastre și ne-am definit ca obiectiv constant dezvoltarea de produse și servicii la cele mai înalte standarde de calitate și costuri de achiziție cât mai scăzute.

Lunga noastră tradiție în domeniul asigurărilor ne-a permis să construim și să consolidăm o imagine de putere financiară, stabilitate și profesionalism.

Pentru noi, motto-ul „Asigurarea de partea Ta.” nu este o simplă afirmație. Traducem acest lucru în practică prin concentrarea asupra nevoilor fiecărui client, prin atașamentul față de necesitățile și dorințele acestora și ne propunem să fim percepuți ca un partener de încredere pe termen lung.

Suntem o companie cu tradiție pe piața Republicii Moldova și am dobândit experiență, credibilitate și notorietate. În concluzie, avem la bază istoria și experiența unui grup financiar puternic și planuri îndrăznețe de viitor.

Sediul, nr. de telefon/fax, pagina web oficială, e-mail: MD-2012, mun. Chișinău, str. Alexandru cel Bun, 51, telefon 022 22 30 13, fax 022 21 35 33, www.grawe.md, office@grawe.md.

Numărul și data înregistrării la organul înregistrării de stat:

- Numărul de înregistrare (IDNO) 1004601000125
- Data înregistrării 19.02.2002

Activitatea principală (conform CAEM): Activități de asigurări.

Capitalul social al entității de interes public la ultima zi a perioadei de raportare - 57 378 000 lei

Numărul total de valori mobiliare emise de emitent, tipul și clasa valorilor mobiliare, principalele caracteristici, cu indicarea valorii nominale (fixate) și a codului ISIN - 57 378 acțiuni ordinare nominative de clasa I, nematerializate, cu valoarea nominală de 1 000 lei și numărul înregistrării de stat (cod ISIN) – MD14GRAW1002.



Activitatea derulată de companie este axată pe nevoile de protecție solicitate de către clienți, oferindu-le toate categoriile de produse moderne de asigurări. Astăzi, compania noastră continuă să dezvolte piața asigurărilor prin crearea noilor produse performante, flexibile ce oferă posibilitatea clientului de a alege dintre toate, varianta potrivită nevoilor sale specifice.

În fiecare an depunem toate eforturile pentru a consolida activitatea companiei.

Compania practică activitatea de asigurări pe următoarele clase de asigurări:

Asigurările de viață:

- Asigurare de viață, anuități și asigurările de viață suplimentare;

Asigurările generale:

- Clasa 1 – Asigurările de accidente (inclusiv accidentele de muncă și bolile profesionale), condiții de asigurare de accidente;
- Clasa 2 – Asigurările de sănătate, condiții de asigurare medicală benevolă; condiții de asigurare de sănătate;
- Clasa 3 – Asigurările de vehicule terestre (altele decât cele feroviare), condiții de asigurare a vehiculelor terestre;
- Clasa 5 – Asigurările de nave aeriene, condiții de asigurare de nave aeriene(AERO-CASCO);
- Clasa 7 – Asigurări de bunuri în tranzit, condiții de asigurare a bunurilor în tranzit;
- Clasa 8 – Asigurările de incendiu și de alte calamități naturale, condiții de asigurări de incendiu și alte calamități naturale la proprietăți și bunuri;
- Clasa 9 – Alte asigurări de bunuri, condiții de alte asigurări de bunuri; condiții de asigurare facultativă a recoltei agricole cu subvenționarea primelor de asigurare;
- Clasa 10 – Asigurările de răspundere civilă auto, condiții de asigurare de răspundere civilă auto a transportatorilor: asigurarea obligatorie a răspunderii civile a transportatorilor față de călători; asigurarea obligatorie de răspundere civilă auto internă și externă;
- Clasa 13 – Asigurările de răspundere civilă generală, condiții de asigurare de răspundere civilă generală, condiții de asigurare de răspundere profesională, condiții de asigurare a lucrărilor de construcție și montaj, condiții de asigurare de răspundere civilă a întreprinderilor-surse de pericol sporit.

Numărul total al angajaților la 31 decembrie 2022 era de 182.

Organisme de conducere:

IM CA “Grawe Carat Asigurari” SA este administrat și organizat după un sistem unitar de management.

Organismele de conducere sunt:

- Adunarea Generală a Acționarilor și
- Consiliul Societații
- Comitetul de Conducere



Organismele de conducere ale Companiei acționează în conformitate cu legislația valabilă în vigoare și actele interne de funcționare.

2.2. Indicatorii financiari de performanță

Drept consecințe a conflictului din Ucraina au apărut mai multe evenimente de ordin economic și financiar ce pot determina deteriorarea semnificativă a condițiilor economice și pot crea incertitudine economică pentru multe companii (creșterea ratelor dobânzilor de pe piață pe termen lung, încetinirea activității economice și inflația, creșterea preturilor la energie, amenințările asupra teritoriului Moldovei provocate de războiul din Ucraina). Conducerea companiei a acționat responsabil și prompt în gestionarea situației create asupra rezultatelor anului 2022. Astfel, s-au luat măsuri de prevenție adecvate și s-a implementat un plan bine structurat pentru a asigura dezvoltarea continuă a activității operaționale și creșterea volumelor de vânzări.

Situațiile financiare anuale Individuale, în componența stabilită de prevederile legale (prezentate Biroului Național de Statistică) au fost publicate pe site-ul Societății la data de 30 aprilie 2023, link - <http://www.grawe.md/ro/fin.htm>

Situațiile financiare includ următoarele elemente:

- situația individuală a poziției financiare;
- situația individuală a profitului sau pierderii și a altor elemente ale rezultatului global;
- declarația privind alte venituri;
- situația individuală a fluxurilor de trezorerie;
- situația individuală a modificărilor capitalurilor proprii;
- note explicative la situațiile financiare.

În anul 2022 indicatorii de performanță au arătat astfel:

a) Prime de asigurare subscrise

Volumul primelor brute de asigurare subscrise (cu excluderea contractelor anuale) în anul 2022 a constituit 365,9 mln lei cu o creștere de 37,2% față de anul 2021 în sumă de 266,6 mln lei.

Ponderea creșterii primelor de asigurare subscrise pe clase de asigurări este următoarea:

- Asigurare de autovehicule terestre (CASCO) - constituind 99,2 mln lei cu o creștere de 18,1% față de perioada precedentă 2021 în sumă de 84,0 mln lei,
- Asigurare de sănătate, constituind 40,4 mln lei cu o creștere de 21% față de perioada precedentă, 2021 în sumă de 33,3 mln lei.
- Asigurare de viață, constituind 106,9 mln lei cu o creștere de 6,3% față de perioada precedentă 2021 în sumă de 100,6 mln lei,
- Cartea verde, constituind 42,2 mln cu o creștere de 37,9% față de perioada precedentă 2021 în sumă de 30,6 mln lei,,
- Asigurarea de răspundere civilă auto, constituind 59,8 mln cu o creștere de 35,6% față de perioada precedentă 2021 în sumă de 44,1 mln lei.
- Asigurarea de incendiu și alte calamități ale naturale, precum și alte asigurări de bunuri, constituind 13,3 mln lei cu o creștere de 26,6% față de perioada precedentă 2021 în sumă de 10,5 mln lei. La fel ținem să menționăm că în anul 2022 Î.M. "GRAWE CARAT Asigurări" S.A. a început să dezvolte o nouă branșă pe asigurarea de bunuri – asigurarea în agricultură.

Totodată a fost înregistrată creșterea volumului primelor de asigurare pe clasa de asigurare Asigurări de accidente, constituind 3,2 mln lei cu o creștere de 22,8% față de perioada precedentă 2021 în sumă de 2,6 mln lei.

b) Despăgubiri și indemnizații de asigurare

Volumul despăgubirilor și indemnizațiilor de asigurare achitate în 2022 (excluzând regresele) a constituit 164,8 mln lei cu o creștere de 31,4% față de perioada precedentă 2021 în sumă de 125,4 mln lei.

Ponderea creșterii despăgubirilor și indemnizațiilor de asigurare pe clase de asigurări este următoarea:

- Asigurare de autovehicule terestre (CASCO) - constituind 58,6 mln lei cu o creștere de 11,2% față de perioada precedentă 2021 în sumă de 52,7 mln lei,
- Asigurare de sănătate, constituind 23,7 mln lei cu o creștere de 15,0% față de perioada precedentă 2021 în sumă de 20,6 mln lei,
- Asigurare de viață, constituind 51,1 mln lei cu o creștere de 49,4% față de perioada precedentă 2021 în sumă de 34,2 mln lei,
- Asigurarea de răspundere civilă auto internă, constituind 24,6 mln cu o creștere de 7,4% față de perioada precedentă 2021 în sumă de 22,9 mln lei.



c) Rezervele tehnice

- Rezerva primei necâștigate (RPN)

Conform situației la 31.12.2022 RPN a constituit 179,4 mln, astfel fiind înregistrată o creștere cu 22,9% în comparație cu perioada precedentă 2021 în sumă de 145,9 mln lei. Impactul principal asupra creșterii a avut creșterea volumelor de prime subscrise. Cota reasigurătorului în RPN constituie 9,3 mln lei.

- Rezerva daunelor

Rezerva daunelor la 31.12.2022 a constituit 73,2 mln lei, astfel fiind înregistrată o creștere de 15,4% față de perioada precedentă 2021 în sumă de 63,4 mln lei. Cota reasigurătorului în această rezervă constituie 6,8 mln lei.

- Rezerva matematică

Rezerva matematică la 31.12.2022 a constituit 685,1 mln lei, astfel fiind înregistrată o creștere de 8,0 % față de perioada precedentă 2021 în sumă de 566,6 mln lei.

- Rezerva beneficiilor viitoare

Rezerva beneficiilor viitoare la 31.12.2022 a constituit 25,9 mln lei, astfel fiind înregistrată o descreștere de 24,5% față de anul precedent 2021 în sumă de 20,8 mln lei.

d) Activitatea financiară

Conform situației la 31.12.2022 a fost înregistrat rezultatul din activitatea de investiții în mărime de 77,2 mln lei, astfel fiind înregistrată o creștere față de perioada precedentă cu 14,0 mln lei (2021 63,2 mln lei), faptul generat de creșterea ratelor dobânzilor mijloacelor bănești plasate în Hârtii de Valoare de Stat și depozitelor bancare.

e) Rezultatul de profit și pierderi

Rezultatul financiar net pentru anul 2022 este 50,5 mln lei. Obținerea unui rezultat pozitiv se datorează creșterii volumului de prime subscrise, gestionarea prudentă a cheltuielilor de achiziție și administrative și respectiv politica investițională reușită a managementului.

f) Indicatori de solvabilitate

Conform situației la 31.12.2022 rata solvabilității privind asigurările de viață a constituit 598,45% și privind asigurările generale a constituit 162,22%, ceea ce corespund normativelor în vigoare stabilite de Autoritatea de Supraveghere, fiind mai mare de 100%. Acest fapt atestă că Compania este solvabilă.

Coeficientul de lichiditate privind asigurările de viață a constituit 24,34 și privind asigurările generale a constituit 6,10, ce la fel corespunde normativelor în vigoare, fiind mai mare ca 1.

Nivelul mult peste normă al indicatorilor de solvabilitate demonstrează capacitatea companiei de ași onora toate obligațiile sale scadente, atât pe termen scurt cât și mediu și lung, precum și stabilitatea sa financiară.

Din data fondării, Î.M. "GRAWE CARAT Asigurări" S.A. se dezvoltă stabil, ocupând la 31 decembrie 2022 loc de frunte pe piața asigurărilor după volumul primelor brute subscrise, conform datelor Comisiei Naționale a Pieței Financiare. La capitolul daune avizate și plătite, volumul total în anul 2022 a atins 164,8 mln lei.

2.3 Indicatorii de bază a companiei pe piața asigurărilor din Republica Moldova

Conform informației publicate de Comisia Națională a Pieței Financiare la situația din 31.12.2022, entitatea Î.M. "GRAWE CARAT Asigurări" S.A. deține o cotă de frunte pe piața asigurărilor din Republica Moldova ocupând locul 5 pe categoria asigurărilor generale și locul 1 pe asigurări de viață, deținând respectiv o cotă de piață de 11% pe asigurări generale și 100% pe asigurări de viață.

Analizând distribuția pe piața asigurărilor, putem constata că Î.M. "GRAWE CARAT Asigurări" S.A. reprezintă un lider de vânzări pe piața asigurări Casco și pe piața Asigurări Medicale Facultative, la fel fiind unica companie care prestează servicii de asigurări de viață înregistrând o evoluție pozitivă în dinamică a volumului vânzărilor ce se datorează ridicării nivelului de cunoaștere și promovării produsului dat printre potențialii clienți.



3. PERSPECTIVELE DE DEZVOLTARE ALE ENTITĂȚII

Perspectivile dezvoltării Companiei sunt axate pe optimizarea continuă a modelului de afaceri al Grupului pentru a crește eficiența, stabilitatea financiară și profitabilitatea, consolidarea canalelor de distribuție și extinderea serviciilor și proximitatea spre clienți, sustenabilitatea afacerii. Digitalizarea va continua să fie un domeniu de dezvoltare, în care măsurile deja implementate au ajutat foarte mult la menținerea contactului și serviciul pentru clienți în perioada pandemiei.

Consiliul de Supraveghere a stabilit direcțiile strategice de dezvoltare a Companiei pentru anii 2023-2025 în strânsă colaborare cu Organul executiv și luând în calcul analiza indicatorilor macroeconomici ai pieței locale, indicatorii atinși în perioada de gestiune precedentă, estimările surselor interne de finanțare a afacerii, tendințele dezvoltării pieței naționale de asigurări, inclusiv liberalizarea pieței pe segmentul AORCA internă.

În următorii 3 ani managementul Companiei va urmări principalele direcții strategice de dezvoltare:

- Aplanarea efectelor negative asupra activității operaționale generate de conflictul Ucraina-Russia și politica instabilă în regiune;
- Menținerea Companiei în top-ul celor mai mari și fiabili asigurători pe piața de asigurări din Republica Moldova, încât Compania să devină un trendsetter și un centru de excelență pe piața;
- Atingerea cifrei de vânzări de circa 400 mln lei și obținerea unui rezultat financiar pozitiv constant;
- Menținerea indicatorilor de solvabilitate, menținerea marjei de solvabilitate la nivel cât mai înalt;
- Optimizarea structurii canalelor de vânzări și îmbunătățirea managementului acestora;
- Digitalizarea proceselor de lucru, optimizarea costurilor de afaceri;
- Marketing eficient, dezvoltarea produselor noi, precum și dezvoltarea proiectelor noi de bancassurance.

4. PRINCIPALELE RISCURI ȘI INCERTITUDINI CU CARE SE CONFRUNTĂ COMPANIA

Principalele riscuri cu care se confruntă Societatea, în activitatea sa sunt:

- situația instabilă economică și politică în țară;
- riscul de asigurare;
- riscul financiar;
- riscurile operaționale, inclusiv creșterea costurilor de afaceri;
- riscurile investiționale, inclusiv cele generale de diminuarea ratelor dobânzilor;
- riscurile IT, inclusiv riscuri de securitate informațională;

Drept consecințe a conflictului Rusia - Ucraina au apărut mai multe evenimente de ordin economic și financiar ce pot determina deteriorarea semnificativă a condițiilor economice și pot crea incertitudine economică pentru multe companii (creșterea ratelor dobânzilor de pe piață pe termen lung, încetinirea activității economice și inflația, creșterea preturilor la energie, amenințările asupra teritoriului Moldovei provocate de războiul din Ucraina).

Pentru a evalua dacă ipoteza continuității activității este adecvată, conducerea evaluează toate informațiile disponibile despre viitor, luând în considerare posibilele rezultate ale evenimentelor și schimbărilor posibile în mod realist. Conducerea Grawe Carat Asigurări a monitorizat începând cu 24 februarie 2022 și până în prezent, evenimentele legate de invazia Federației Ruse în Ucraina și a evaluat impactul acestor evenimente asupra entității. Au fost luate în considerare impactul asupra volumului de vânzări și asupra cheltuielilor. Analiza și monitorizarea evenimentelor care au avut loc arată că acestea nu dau naștere unui eveniment ulterior semnificativ pentru entitate sau situațiilor financiare. Toate elemente legate de schimbările în structura vânzărilor și a cheltuielilor entității au fost luate în considerare în evaluarea capacității entității de a-și continua activitatea în cadrul exercițiilor de planificare atât pe termen scurt cât și termen lung.

Pentru a asigura continuitatea activității, din primele zile ale războiului din Ucraina, entitatea a efectuat o analiză de impact a activității sale în dependență de diverse scenarii a dezvoltării conflictului. A introdus monitorizarea zilnică a volumului de vânzări și daunelor raportate, încasărilor / plăților, dar și evoluția ratelor



de schimb valutar și proceselor inflaționiste. Au fost asigurate surse alternative de alimentare cu energia electrică, stocare a informațiilor și elaborat plan de acțiuni pentru cazul de escaladare a războiului din Ucraina. Această analiză era actualizată la zi în primele luni a războiului din Ucraina, ulterior s-a recurs la analiza continuă și raportarea lunară către Consiliul Societății.

Conducerea consideră că efectele situației actuale asupra situațiilor financiare ale entității pentru 2022 și potențialele efecte pentru 2023 sunt ne semnificative din următoarele motive:

- Entitatea nu operează direct și nu are activități și personal situate în Rusia / Belarus sau Ucraina.
- Entitatea nu deține active în Rusia / Belarus sau Ucraina, inclusiv fond comercial sau imobilizări necorporale ale căror evaluări pot fi reduse prin impactul asupra fluxului de numerar viitor.
- Entitatea nu operează într-un sector afectat semnificativ de situația geopolitică actuală. Rezultatele pentru anul 2022 a Grawe Carat Asigurări dar și a pieței de asigurări din Republica Moldova arată că piața de asigurări nu a fost afectată semnificativ de situația geopolitică actuală.
- În anul 2022 entitatea nu a avut relații comerciale semnificative cu entități din Rusia / Belarus sau Ucraina, unica relație comercială fiind cu o entitate din Rusia pentru reasigurare a contractelor CMR. Volumul acestor tranzacții nu este semnificativ pentru entitate, în condiții în care PBS pentru contractele CMR reprezintă doar 0.22% din total PBS al entității. La 31.12.2022 contractul de colaborare cu această entitate din Rusia a fost reziliat, respectiv începând cu această dată, entitatea nu are relații comerciale cu entități din Rusia / Belarus sau Ucraina.
- Entitatea nu are contracte semnificative cu entități din Rusia / Belarus și Ucraina.
- Entitatea nu are o expunere semnificativă la riscul de credit față de entități din Rusia / Belarus sau Ucraina sau alte entități, pentru care există un risc crescut de neîndeplinire a obligațiilor de plată.
- Entitatea nu a identificat semnale de deteriorare a riscului de credit, modificări în comportamentul de plată al debitorilor, creștere semnificativă a nivelului datoriilor neperformante, pierderea unui client major și indicii de retragere a sprijinului financiar de către debitori.
- Entitatea nu deține titluri de capital și titluri de creanță (guvernamentale sau neguvernamentale) semnificative în Rusia / Belarus sau Ucraina, care pot face obiectul unui risc de piață, de credit și de lichiditate semnificativ crescut.
- Entitatea nu internalizează procesele operaționale către furnizorii de servicii din Rusia / Belarus sau Ucraina, ori alți furnizori de servicii care încetează operațiunile în Rusia / Belarus.
- Entitatea și acționarii / beneficiarii finali / membrii conducerii / cei însărcinați cu guvernanta / alte părți cheie nu sunt legați în vreun fel cu entitățile de organizații (inclusiv bănci) sau de alte persoane vizate de sancțiuni sau de alte persoane expuse politic din regiune.
- Reglementările privind sancțiunile impuse nu sunt direct aplicabile entității.
- Entitatea nu are activitate comercială (vânzări, achiziții, etc.) cu țările afectate de sancțiuni
- Sancțiunile nu pot afecta solvabilitatea / lichiditatea / accesul la capital al entității și nu pot avea un impact potențial asupra continuității activității entității.
- Entitatea nu a identificat careva modificări ale legilor sau reglementărilor sau ale politicii guvernamentale, nerespectări ale reglementărilor privind sancțiunile sau a altor cerințe statutare sau de reglementare care pot avea un efect negativ semnificativ asupra entității.
- Entitatea nu a identificat modificări nefavorabile ale cererii pentru produsele / serviciile sale
- Produsele / servicii cu care tranzacționează societatea nu sunt restricționate de careva sancțiuni.
- Entitatea nu este expusă la un impact semnificativ în ceea ce privește cursul de schimb valutar care rezultă din expuneri în rubele rusești sau grivna ucraineană și la un impact al eventualelor restricții ale plăților internaționale în aceste monede și nu are contracte existente cu bănci sancționate.

Cu toate acestea entitatea își monitorizează în continuu situația din puncte de vedere a continuității activității și evaluează potențialele riscuri regulat. Ce ține de planurile viitoare, entitatea a inclus în planurile de afaceri pentru anul 2023 și anii ulteriori impactul generat de procesele inflaționiste în Republica Moldova și strategii de creștere / protejare a veniturilor. În continuare rămân valabile acțiunile întreprinse la începutul războiului din Ucraina, surse alternative de alimentare cu energie electrică, stocare a informațiilor și plan de acțiuni elaborat pentru cazul de escaladare a războiului din Ucraina, care se referă la protejarea activelor și angajaților entității.

În gestionarea riscurilor, Societatea urmărește în calitate de obiectiv principal asigurarea identificării și supravegherii riscurilor legate de activitatea comercială și investițională a Societății. În acest sens, Societatea a aderat la principiile și procedurile de bază de management al riscului aplicate în cadrul Grupului.

Măsurile întreprinse de Societate pentru evitarea producerii riscurilor, inclusiv prin gestionarea lor sunt



descrise în Situațiile financiare individuale ale Î.M. "GRAWE CARAT Asigurări" S.A. întocmite la situația din data de 31 decembrie 2022 (pag. 41 - 60, publicate pe site-ul Societății la data de 30 aprilie 2023, link - <https://www.grawe.md/despre-noi/grawe-moldova/date-financiare/>.

Adunarea Generală a Acționarilor Societății numește pentru efectuarea controlului intern al activității economico-financiare a Societății Comisia de cenzori. Comisia de cenzori se numește pe o perioadă de 2 ani. Comisia de cenzori este compusă din 3 membri. Independența Comisiei de cenzori este asigurată prin subordonarea acesteia doar Adunării Generale a Acționarilor.

În calitate de membri ai Comisiei de cenzori sunt numiți doar candidații care corespund cerințelor prevăzute de actele normative ale Comisiei Naționale a Pieței Financiare.

În gestionarea riscurilor, Societatea urmărește în calitate de obiectiv principal asigurarea identificării și supravegherii riscurilor legate de activitatea comercială și investițională a Societății. În acest sens, Societatea a aderat la principiile și procedurile de bază de management al riscului aplicate în cadrul Grupului.

5. SUSTENABILITATEA AFACERII. OPORTUNITĂȚILE PROFESIONALE ALE ANGAJAȚILOR COMPANIEI

Societatea înțelege că situația actuală a pieței asigurărilor reduce din competitivitatea sectorului, iar pentru creșterea calității și nivelului profesional al angajaților este necesară întreprinderea măsurilor suplimentare.

Astfel, Societatea investește resurse financiare pentru formarea profesională continuă a angajaților, creînd angajaților posibilitatea de a-și dezvolta capacitățile și a-și îmbunătăți nivelul de pregătire profesională. În scopul preluării celor mai bune practici în cadrul Societății, cât și a Grupului, se organizează și desfășoară seminare interne de instruire a angajaților, precum și se asigură participarea angajaților la seminare naționale și internaționale.

6. INFORMAȚII PRIVIND RĂSCUMPĂRAREA ACȚIUNILOR COMPANIEI

Pe parcursul perioadei de raportare nu au fost înregistrate careva tranzacții de achiziționare/instrăinare a propriilor acțiuni sau de convertire, fracționare sau consolidare a valorilor mobiliare din emisiile anterioare, inclusiv nu au avut loc tranzacții importante cu acțiunile emise de Companie, cota cărora ar alcătui cel puțin 5% din numărul total de acțiuni emise.

La 31 decembrie 2022 Compania deține 100% din capitalul companiei Grawe Consulting & Development SRL din Moldova. Compania Grawe Consulting & Development SRL deține acțiuni în companii ce prestează servicii de testare auto, Caratest SRL – 100%, Saxan SRL – 90%, Caratest-Nord SRL – 100%, Test-Auto-Sud-Est SRL – 50%, Saxon-D SRL – 50%.

7. INFORMAȚII PRIVIND SUCURSALELE ȘI REȚEAUA DE VÂNZĂRI A COMPANIEI

Societatea are înregistrate două sucursale și 49 subdiviziuni teritoriale.

Sucursalele societății:

Bălți
str. M. Viteazu 47
Tel.: 0 (231) 2 54 44

Comrat
str. Lenin 174, bl. A
Tel.: 0 (298) 2 23 30



8. GUVERNANȚA CORPORATIVĂ A COMPANIEI

I. Persoanele cu funcții de răspundere ale emitentului:	
	a) Membrii Consiliului
1	Mag. Dr. Ederer Othmar Președinte

3	MMag. Swoboda Paul	Vice-președinte
4	Mag. Iur. Scheitegel Klaus Michael	Membru
5	Dr. Reiter Gernot	Membru
b) Membrii organului executiv		
1	Malcoci Veronica	Președinte
2	Caraban Elena	Membru
c) Membrii Comitetului de audit		
1	MMag. Swoboda Paul	Președinte
2	Mag. Dr. Ederer Othmar	Membru
3	Mag. Iur. Scheitegel Klaus Michael	Membru
c) Membrii Comisiei de cenzori		
1	Nistor Igor	Președinte
2	Godea Elena	Membru
3	Braghina Evghenia	Membru
d) Alte persoane cu funcții de răspundere, inclusiv conducătorul filialei sau reprezentanței, contabilul-șef, actuar etc.		
1	Snegur Viorica	Contabil Șef
2	Caldare Victor	Actuar
3	Pozdirca Viorica	Director sucursală Bălți
4	Cara Anna	Director sucursală Comrat
5	Malcoci Diana	Șef Departament asigurări de viață Responsabil asigurări de viață
6	Tarasova Irina	Șef Departament Asigurări Auto Repsonsabil asigurări generale
7	Lisnic Andrei	Șef Departament Asigurări de persoane
8	Lisnic Dinu	Șef Departament Asigurări de bunuri
9	Berzan Vadim	Șef Departament Despăgubiri Auto
10	Cherdivară Rodica	Șef Departament Juridic și Resurse Umane
11	Roman Oxana	Contabil Șef-Adjunct
12	Helbet Anastasia	Contabil Șef-Adjunct

9. EVENIMENTE ULTERIOARE

Pe data de 01.03.2022 în Monitorul oficial al RM nr. 65-68 a fost publicat Ordinul nr. 240 cu privire la aplicarea și publicarea Standardului Internațional de Raportare Financiară IFRS17, care intra în vigoare începând cu 01.01.2024. Compania a ales opțiunea să implementeze IFRS 9 la intrarea în vigoare a IFRS 17.

Președintele Comitetului de conducere **Veronica Malcoci**

Membrul Comitetului de conducere **Elena Caraban**

Contabil – șef **Viorica Snegur**

