

316 Tatiana 26.03.18  
72-37-65

26 03 2019

Anexe la SNC  
"Prezentarea situațiilor financiare"  
Aprobat de Ministerul Finanțelor  
al Republicii Moldova

**SITUAȚIILE FINANCIARE**

pentru perioada 01.01.18-31.12.18

**Ajustarea Retelelor Electrice SRL**

41252950  
40650966

Entitatea

Cod Fiscal

Sediul:  
Cod poștal

Activitatea principală

Forma de proprietate

Forma organizatorico-juridică

Date de contact: **Negrescu Alexandru**  
WEB

Numele și coordonatele al contabilului-șef: **DI (dna)**  
Tel. 069516682

**Chisinau, sec.Botanica**

Raionul (municipiul, UTA); Localitatea

**Chisinau, str.Nicolai Zelinski, 2 ap.(of.)33**

strada, nr, bl.

**repararea si instalatii electrice**

**Privata**

Cod CUIIO

**1018600014377**

Cod IDNO

**0110**

Cod CUATM

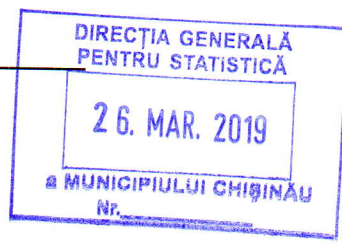

**3314**

Cod CAEM, rev.2

Cod CFP

Cod CFOJ

Unitatea de măsură: leu



**Notă informativă privind veniturile și cheltuielile clasificate după natură**

Anexa 8

Indicatori	Cod rd.	Perioada de gestiune	
		precedentă	curentă
1	2	3	4
Venituri din vânzări	10		102 840
Alte venituri din activitatea operațională	20		58
Venituri din alte activități	30		
<b>Total venituri</b> (rd.010 + rd.020 + rd.030)	40	0	102 898
Variația stocurilor	50		
Costul vânzărilor	60		51 283
Cheltuieli privind stocurile	70		
Cheltuieli cu personalul privind remunerarea muncii	80		25 056
Contribuții de asigurări sociale de stat obligatorii și prime de asigurare obligatorie de asistență medicală	90		5 638
Cheltuieli cu amortizarea și deprecierea activelor imobilizate	100		
Alte cheltuieli	110		15 675
Cheltuieli din alte activități	120		
<b>Total cheltuieli</b> (rd.050 + rd.060 + rd.070 + rd.080 + rd.090 + rd.100 + rd.110 + rd.120)	130	0	97 652
Profit (pierdere) pînă la impozitare (rd.040 – rd.130)	140	0	5 246
Cheltuieli privind impozitul pe venit	150		1 492
Profit (pierdere) net al perioadei de gestiune (rd.140 – rd.150)	160	0	3 754

**BILANȚUL**  
de la 01.01.18 -31.12.18

Nr. cpt.	ACTIV	Cod rd.	Sold la	
			Începutul perioadei de gestiune	Sfârșitul perioadei de gestiune
1	2	3	4	5
	<b>Active imobilizate</b>			
	Imobilizări necorporale	10		
	Imobilizări corporale în curs de execuție	20		
	Terenuri	30		
	Mijloace fixe	40		
	Resurse minerale	50		
	Active biologice imobilizate	60		
	Investiții financiare pe termen lung în părți neafiliate	70		
	Investiții financiare pe termen lung în părți afiliate	80		
	Investiții imobiliare	90		
	Creanțe pe termen lung	100		
	Avansuri acordate pe termen lung	110		
	Alte active imobilizate	120		
	<b>Total active imobilizate</b>			
	(rd.010 + rd.020 + rd.030 + rd.040 + rd.050 + rd.060 + rd.070 + rd.080 + rd.090 + rd.100 + rd.110 + rd.120)	130	0	0
	<b>Active circulante</b>			
	Materiale	140		
	Active biologice circulante	150		
	Obiecte de mică valoare și scurtă durată	160		3 352
	Producția în curs de execuție și produse	170		
	Mărfuri	180		
	Creanțe comerciale	190		
	Creanțe ale părților afiliate	200		
	Avansuri acordate curente	210		
	Creanțe ale bugetului	220		596
	Creanțe ale personalului	230		
	Alte creanțe curente	240		5 000
	Numerar în casierie și la conturi curente	250		5 422
	Alte elemente de numerar	260		
	Investiții financiare curente în părți neafiliate	270		
	Investiții financiare curente în părți afiliate	280		
	Alte active circulante	290		48
	<b>Total active circulante</b>			
	(rd.140 + rd.150 + rd.160 + rd.170 + rd.180 + rd.190 + rd.200 + rd.210 + rd.220 + rd.230 + rd.240 + rd.250 + rd.260 + rd.270 + rd.280 + rd.290)	300	0	14 418
	<b>Total active</b>			
	(rd.130 + rd.300)	310	0	14 418


Nr. cpt.	P A S I V	Cod rd.	Sold la	
			Începutul perioadei de gestiune	Sfârșitul perioadei de gestiune
1	2	3	4	5
3	<b>Capital propriu</b>			
	Capital social și suplimentar	320		5 000
	Rezerve	330		
	Corecții ale rezultatelor anilor precedenți	340		
	Profit nerepartizat (pierdere neacoperită) al anilor precedenți	350		
	Profit net (pierdere netă) al perioadei de gestiune	360		3 754
	Profit utilizat al perioadei de gestiune	370		
	Alte elemente de capital propriu	380		
	<b>Total capital propriu</b> (rd.320 + rd.330 + rd.340 + rd.350 + rd.360 - rd.370 + rd.380)	390	0	8 754
	4	<b>Datorii pe termen lung</b>		
Credite bancare pe termen lung		400		
Împrumuturi pe termen lung		410		
Datorii pe termen lung privind leasingul financiar		420		
Alte datorii pe termen lung		430		
<b>Total datorii pe termen lung</b> (rd.400 + rd.410 + rd.420 + rd.430)		440	0	0
5	<b>Datorii curente</b>			
	Credite bancare pe termen scurt	450		
	Împrumuturi pe termen scurt	460		1 287
	Datorii comerciale	470		
	Datorii față de părțile afiliate	480		
	Avansuri primite curente	490		
	Datorii față de personal	500		1 545
	Datorii privind asigurările sociale și medicale	510		
	Datorii față de buget	520		2 832
	Venituri anticipate curente	530		
	Datorii față de proprietari	540		
	Finanțări și încasări cu destinație specială curente	550		
	Provizioane curente	560		
	Alte datorii curente	570		
<b>Total datorii curente</b> (rd.450 + rd.460 + rd.470 + rd.480 + rd.490 + rd.500 + rd.510 + rd.520 + rd.530 + rd.540 + rd.550 + rd.560 + rd.570)	580	0	5 664	
<b>Total pasive</b> (rd.390 + rd.440 + rd.580)	590	0	14 418	

SITUAȚIA DE PROFIT ȘI PIERDERE  
de la 01 ianuarie 2018 pînă la 31 decembrie 2018

26. MAR. 2019

Indicatori	Cod rd.	Perioada de gestiune	
		precedentă	curentă
1	2	3	4
Venituri din vânzări	10		
Costul vânzărilor	20		102 840
Profit brut (pierdere brută) (rd.010 – rd.020)	30	0	75 755
Alte venituri din activitatea operațională	40		27 085
Cheltuieli de distribuire	50		58
Cheltuieli administrative	60		
Alte cheltuieli din activitatea operațională	70		21 895
Rezultatul din activitatea operațională: profit (pierdere) (rd.030 + rd.040 – rd.050 – rd.060 – rd.070)	80	0	2
Rezultatul din alte activități: profit (pierdere)	90		5 246
Profit (pierdere) pînă la impozitare (rd.080 + rd.090)	100	0	5 246
Cheltuieli privind impozitul pe venit	110		1 492
Profit net (pierdere netă) al perioadei de gestiune (rd.100 – rd.110)	120	0	3 754

Anexa 3

SITUAȚIA MODIFICĂRILOR CAPITALULUI PROPRIU  
de la 01 ianuarie 2018 pînă la 31 decembrie 2018

Nr. d/o	Indicatori	Cod rd.	Sold la începutul perioadei de gestiune	Majorări	Diminuări	Sold la sfârșitul perioadei de gestiune
1	2	3	4	5	6	7
1	<b>Capital social și suplimentar</b>					
	Capital social	10		5 000		5 000
	Capital suplimentar	20				
	Capital nevărsat	30	( )	( )	( )	( )
	Capital neînregistrat	40				
	Capital retras	50		( )	( )	
	<b>Total capital social și suplimentar (rd.010 + rd.020 + rd.030 + rd.040 + rd.050)</b>	60	0			
2	<b>Rezerve</b>					
	Capital de rezervă	70				
	Rezerve statutare	80				
	Alte rezerve	90				
<b>Total rezerve (rd.070 + rd.080 + rd.090)</b>	100	0			0	0
3	<b>Profit nerepartizat (pierdere neacoperită)</b>					
	Corecții ale rezultatelor anilor precedenți	110				
	Profit nerepartizat (pierdere neacoperită) al anilor precedenți	120				
	Profit net (pierdere netă) al perioadei de gestiune	130	x	3 754		3 754
	Profit utilizat al perioadei de gestiune	140	x	( )	( )	( )
Rezultatul din tranziția la noile reglementări contabile	150					
<b>Total profit nerepartizat (pierdere neacoperită) (rd.110 + rd.120 + rd.130 + rd.140 + rd.150)</b>	160			3 754	0	3 754
4	<b>Alte elemente de capital propriu, din care</b>	170				
	Diferențe din reevaluare	171				
	Subvenții entităților cu proprietate publică	172				
	<b>Total capital propriu (rd.060 + rd.100 + rd.160 + rd.170)</b>	180	0	3 754	0	8 754

**SITUAȚIA FLUXURILOR DE NUMERAR**  
de la 01 ianuarie 2018 pînă la 31 decembrie 2018

Indicatori	Cod. rd.	Perioada de gestiune	
		precedentă	curentă
1	2	3	4
<b>Fluxuri de numerar din activitatea operațională</b>			
Încasări din vânzări	10		123 408
Plăți pentru stocuri și servicii procurate	20		78 248
Plăți către angajați și organe de asigurare socială și medicală	30		30 693
Dobînzi plătite	40		
Plata impozitului pe venit	50		
Alte încasări	60		59
Alte plăți	70		9 103
<b>Fluxul net de numerar din activitatea operațională (rd.010 – rd.020 – rd.030 – rd.040 – rd.050 + rd.060 – rd.070 )</b>	80	<b>0</b>	<b>5422</b>
<b>Fluxuri de numerar din activitatea de investiții</b>			
Încasări din vânzarea activelor imobilizate	90		
Plăți aferente intrărilor de active imobilizate	100		
Dobînzi încasate	110		
Dividende încasate	120		
Alte încasări (plăți)	130		
<b>Fluxul net de numerar din activitatea de investiții (rd.090 – rd.100 + rd.110 + rd.120 ± rd.130)</b>	140	<b>0</b>	<b>0</b>
<b>Fluxuri de numerar din activitatea financiară</b>			
Încasări sub formă de credite și împrumuturi	150		
Plăți aferente rambursării creditelor și împrumuturilor	160		
Dividende plătite	170		
Încasări din operațiuni de capital	180		
Alte încasări (plăți)	190		
<b>Fluxul net de numerar din activitatea financiară (rd.150 – rd.160 – rd.170 + rd.180 ± rd.190)</b>	200	<b>0</b>	<b>0</b>
<b>Fluxul net de numerar total</b> (± rd.080 ± rd.140 ± rd.200)	210	<b>0</b>	<b>5422</b>
Diferențe de curs valutar favorabile (nefavorabile)	220		
<b>Sold de numerar la începutul perioadei de gestiune</b>	230		
<b>Sold de numerar la sfârșitul perioadei de gestiune (± rd.210 ± rd.220 + rd.230)</b>	240	<b>0</b>	<b>5 422</b>

**Date generale**

1. Certificat de înregistrare a entității, eliberat de Camera Înregistrării de Stat.  
 Număr de înregistrare 381504 Data înregistrării 26.03.18 Seria MD Număr \_\_\_\_\_
2. Capital social înregistrat de Camera Înregistrării de Stat:  
 data “\_” \_\_\_\_\_, suma 5000 lei, inclusiv:  
 1) cota statului \_\_\_\_\_ lei,  
 2) cota deținătorilor a cel puțin 20% \_\_\_\_\_ lei.  
 Modificări ulterioare:  
 a) “\_” \_\_\_\_\_, suma \_\_\_\_\_ lei, inclusiv cota statului \_\_\_\_\_ lei,  
 b) “\_” \_\_\_\_\_, suma \_\_\_\_\_ lei, inclusiv cota statului \_\_\_\_\_ lei.
3. Entitățile, activitatea cărora necesită licență, indică:  
 Licența în vigoare:  
 1) \_\_\_\_\_ Număr \_\_\_\_\_, data eliberării \_\_\_\_\_  
 Termen de valabilitate \_\_\_\_\_  
 Tipul de activitate scoliilor de conducere \_\_\_\_\_  
 Organul care a eliberat licența \_\_\_\_\_  
 2) Număr \_\_\_\_\_, data eliberării \_\_\_\_\_  
 Termen de valabilitate \_\_\_\_\_  
 Tipul de activitate \_\_\_\_\_  
 Organul care a eliberat licența \_\_\_\_\_  
 3) Număr \_\_\_\_\_, data eliberării \_\_\_\_\_  
 Termen de valabilitate \_\_\_\_\_  
 Tipul de activitate \_\_\_\_\_  
 Organul care a eliberat licența \_\_\_\_\_
4. Numărul mediu scriptic al personalului în perioada de gestiune 1 persoane, inclusiv pe categorii:  
 1) personal administrativ 1 persoane,  
 2) muncitori persoane.
5. Numărul personalului la 31 decembrie 2018 1 persoane.
6. Remunerarea personalului entității în perioada de gestiune 25056 lei.
7. Remunerarea membrilor organelor de administrare, de conducere și supraveghere și alte angajamente apărute sau asumate în legătură cu pensiile membrilor actuali sau ale foștilor membri ai acestor organe, pe categorii 0 lei.
8. Avansurile și creditele acordate membrilor organelor specificate la pct.7 0 lei, inclusiv rambursate 0 lei.
9. Valoarea activelor imobilizate și circulante, înregistrate în calitate de gaj  
 1) valoarea de gaj \_\_\_\_\_ lei 00 bani,  
 2) valoarea contabilă \_\_\_\_\_ lei 00 bani.
10. Numărul acțiunilor ordinare la finele perioadei de gestiune \_\_\_\_\_ unități.
11. Profit net (pierdere netă) a perioadei de gestiune pentru o acțiune ordinară:  
 1) profit \_\_\_\_\_ lei \_\_\_ bani,  
 2) pierdere \_\_\_\_\_ lei \_\_\_\_\_ bani.
12. Dividende calculate pentru o acțiune ordinară pentru perioada de gestiune:  
 1) plătite \_\_\_\_\_ lei \_\_\_\_\_ bani,  
 2) planificate pentru plată \_\_\_\_\_ lei \_\_\_\_\_ bani.
13. Valută străină disponibilă, recalculată în monedă națională a Republicii Moldova – total \_\_\_\_\_ lei, inclusiv (lei, denumirea și codul valutei):  
 1) \_\_\_\_\_  
 2) \_\_\_\_\_  
 3) \_\_\_\_\_
14. Numerar legat – total \_\_\_\_\_ lei.

## Notă explicativă

DIRECȚIA GENERALĂ  
PENTRU STATISTICĂ

26. MAR. 2019

MUNICIPIULUI CHIȘINĂU

Nr. \_\_\_\_\_

### **Informații privind corespunderea situațiilor financiare Standardelor Naționale de Contabilitate**

Situațiile financiare sînt întocmite în conformitate cu prevederile Standardelor Naționale de Contabilitate. Abateri de la principiile de bază și caracteristicile calitative prevăzute în Standardele Naționale de Contabilitate nu au fost comise.

### **Dezvăluirea politicilor contabile**

Indicatorii situațiilor financiare au fost determinați în baza metodelor și procedeelelor prevăzute în politicile contabile aprobate prin ordinul directorului entității nr. 3 din 27.03.18. Pe parcursul perioadei de gestiune nu au fost operate modificări în politicile contabile.

### **Analiza activității economico-financiare a „Ajustarea Retelelor Electrice” S.R.L. în 2018**

#### **Analiza veniturilor din vânzări**

„Ajustarea Retelelor Electrice” S.R.L. a înregistrat în 2018 venituri din vânzări de servicii cu 129500 lei mai mari decît în 2017 ce constitui cu 39.6% mai mult față de perioada de gestiune precedentă. Activitatea operațională a entității este repararea și instalatii electrice.

#### **Analiza rezultatelor financiare și rentabilității**

În 2018 „Ajustarea Retelelor Electrice” S.R.L. a obținut profit net în marime de 102840 lei.

#### **Analiza activelor disponibile și rotației acestora**

Volumul stocurilor în numerar la sfîrșitul perioadei de gestiune constituie 5422 lei. Din totalul activelor disponibile la sfîrșitul anului 2018 cota numerarului este 37.6%

#### **Analiza surselor de finanțare**

Majorarea capitalului propriu în 2018, în legatură ca să majorarea profit net al anului de gestiune. La sfîrșitul anului 2018, activele nete la valoarea de bilanț sunt mai mari decît capitalul social

### **Alte informații**

**Evaluarea investițiilor imobiliare la 31.12.2018 „Ajustarea Retelelor Electrice” S.R.L. nu se ocupă cu investițiile în imobile.**



**NOTĂ INFORMATIVĂ**  
privind relațiile cu nerezidenții

Tabelul 1

Creanțe, investiții financiare și datorii pe termen lung aferente *fondatorilor* nerezidenți

Indicatori	Cod rd./ cod țară	Sold la începutul perioadei de gestiune	Modificări în perioada de gestiune			Sold la sfârșitul perioadei de gestiune
			Intrări/ majorări	Ieșiri/ diminuări	Diferențe de curs valutar	
1	2	3	4	5	6	7
<b>Creanțe și investiții financiare pe termen lung – total</b>	<b>10</b>					
Creanțe comerciale, <i>inclusiv pe țări:</i>	20					
-						
-						
-						
Avansuri acordate, <i>inclusiv pe țări:</i>	30					
-						
-						
-						
Împrumuturi acordate și creanțe privind leasingul financiar, <i>inclusiv pe țări:</i>	40					
-						
-						
-						
Alte creanțe și investiții financiare, <i>inclusiv pe țări:</i>	50					
-						
-						
-						
<b>Datorii pe termen lung – total</b>	<b>60</b>					
Datorii comerciale, <i>inclusiv pe țări:</i>	70					
-						
-						
-						
Avansuri primite, <i>inclusiv pe țări:</i>	80					
-						
-						
-						
Credite bancare, împrumuturi și datorii privind leasingul financiar, <i>inclusiv pe țări:</i>	90					
-						
-						
-						
Alte datorii, <i>inclusiv pe țări:</i>	100					
-						
-						
-						

Rd.010= rd.020 + rd.030 + rd.040 + rd.050

Rd.060= rd.070 + rd.080 + rd.090 + rd.100

Col.7 = col.3+col.4-col.5+col.6