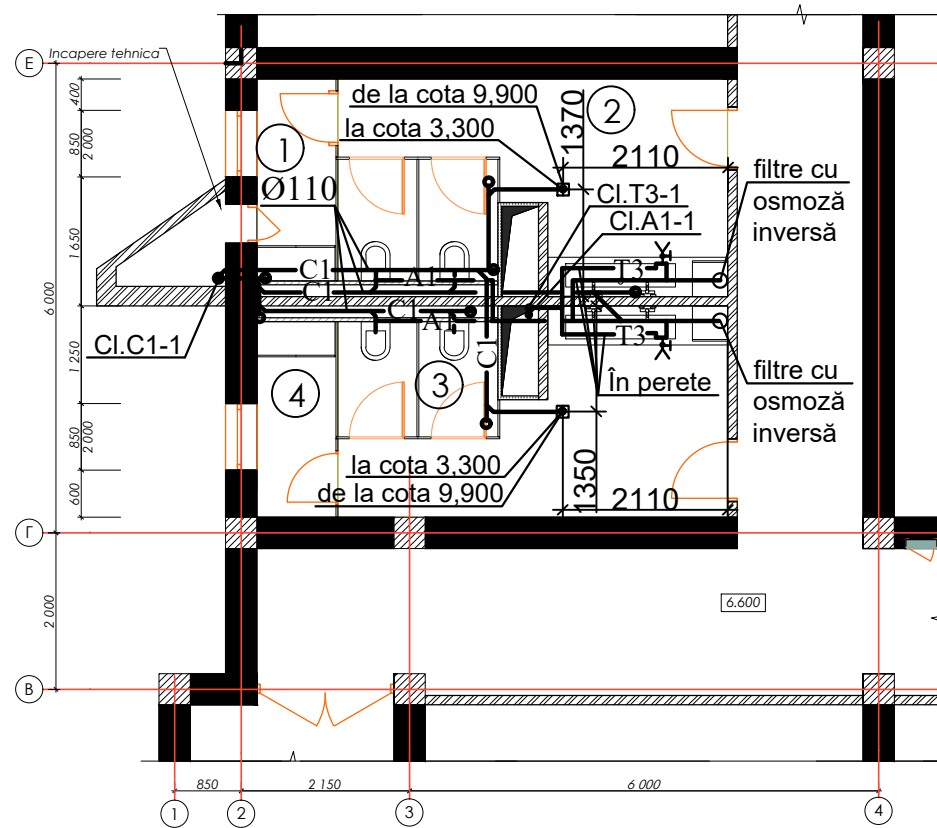


Explicatia incaperilor

Nr.	Denumirea	Supra-fata, m.p
1	Incapere auxiliara	2,77
2	Bloc sanitar (F)	13,30
3	Bloc sanitar (B)	12,64
4	Incapere auxiliara	2,69
		31,40 m²

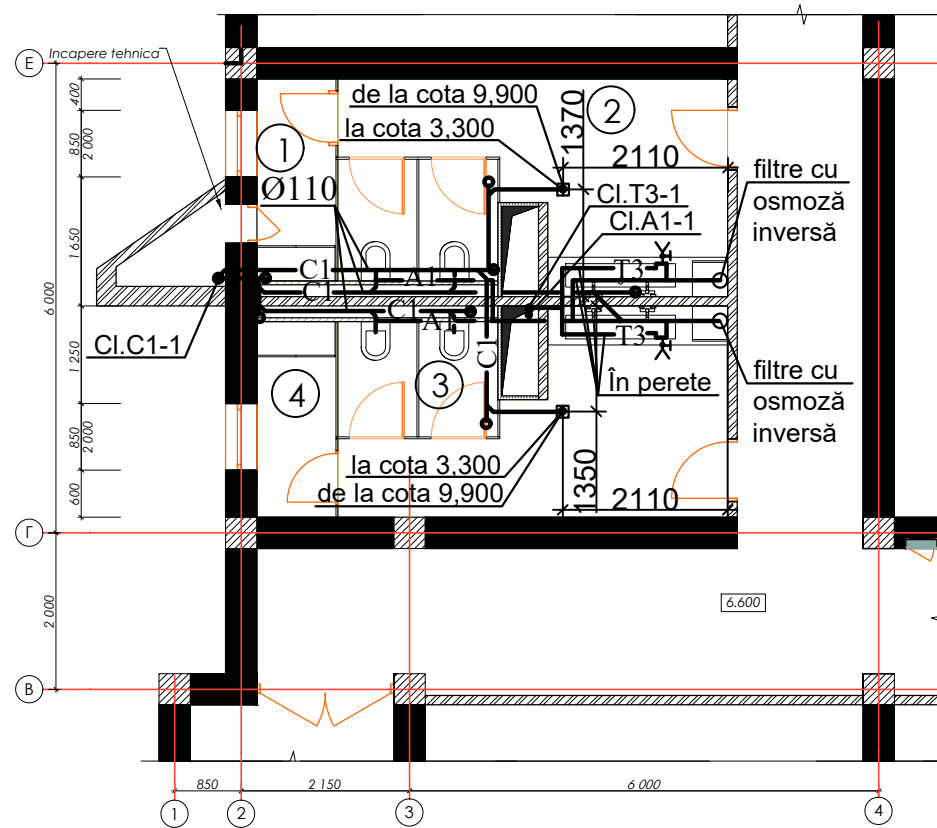
Beneficiar: Ministerul Justitiei al Republicii Moldova						17/25 - RAC				
						Reparatii capitale a blocurilor sanitare				
Modif	sect.	plansa	nr.doc	semnat.	data	Rețele interioare de alimentare cu apă și canalizare		Faza	Plansa	Planse
								PE	2	
Inginer N. Dobinda						Plan cota -3.300.		"Gruart-Go" SRL		



Explicatia incaperilor

Nr.	Denumirea	Supra-fata, m.p
1	Incapere auxiliara	2,67
1	Incapere auxiliara	12,68
3	Bloc sanitar (B)	12,28
4	Incapere auxiliara	2,59
		30,22 m²

Beneficiar: Ministerul Justitiei al Republicii Moldova						17/25 - RAC			
						Reparatii capitale a blocurilor sanitare			
Modif	sect.	plansa	nr.doc	semnat.	data	Rețele interioare de alimentare cu apă și canalizare	Faza	Plansa	Planse
							PE	5	
Inginer		N. Dobinda		<i>[Signature]</i>	10.25	Plan cota 6.600.	"Gruart-Go" SRL		

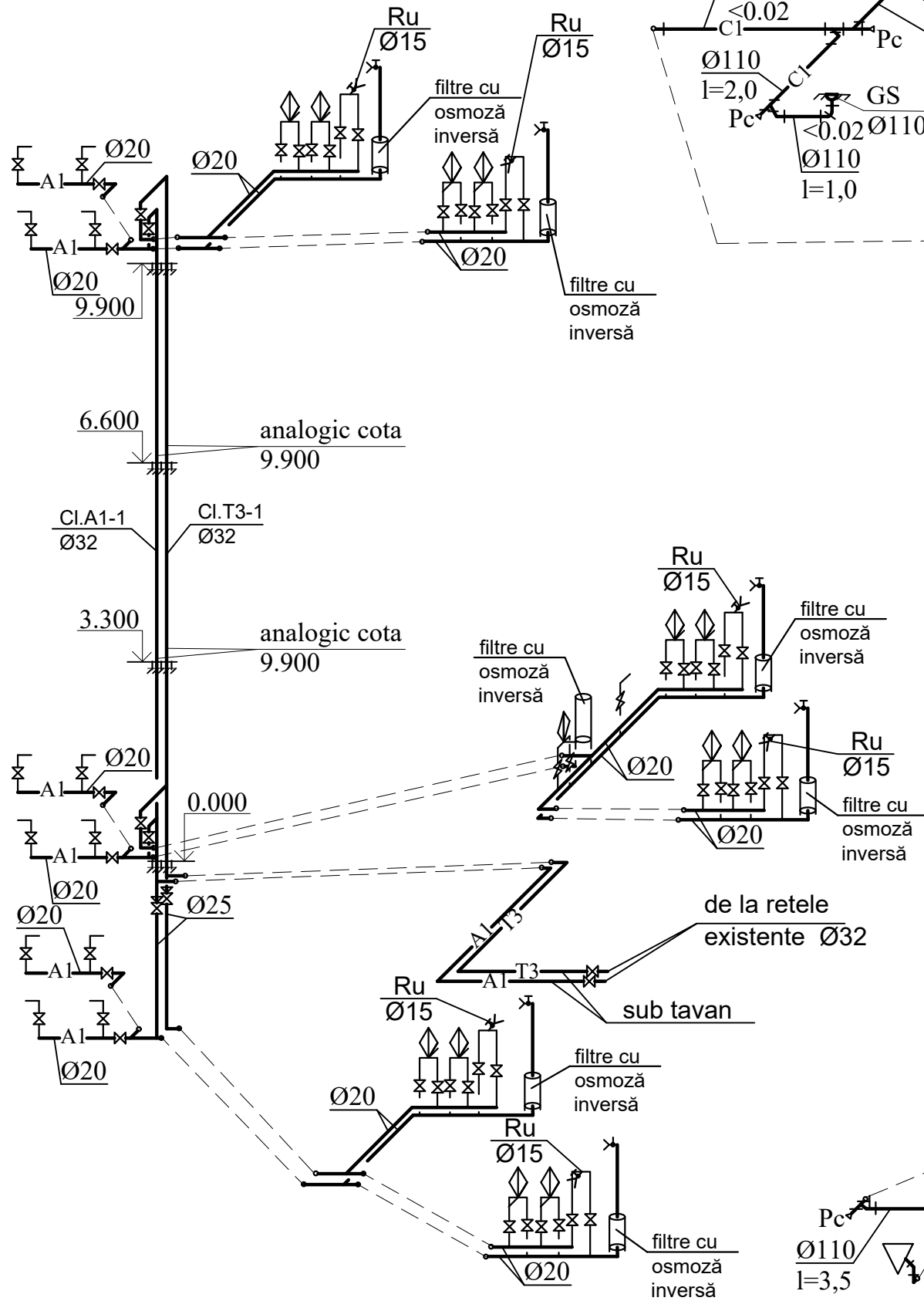


Explicatia incaperilor

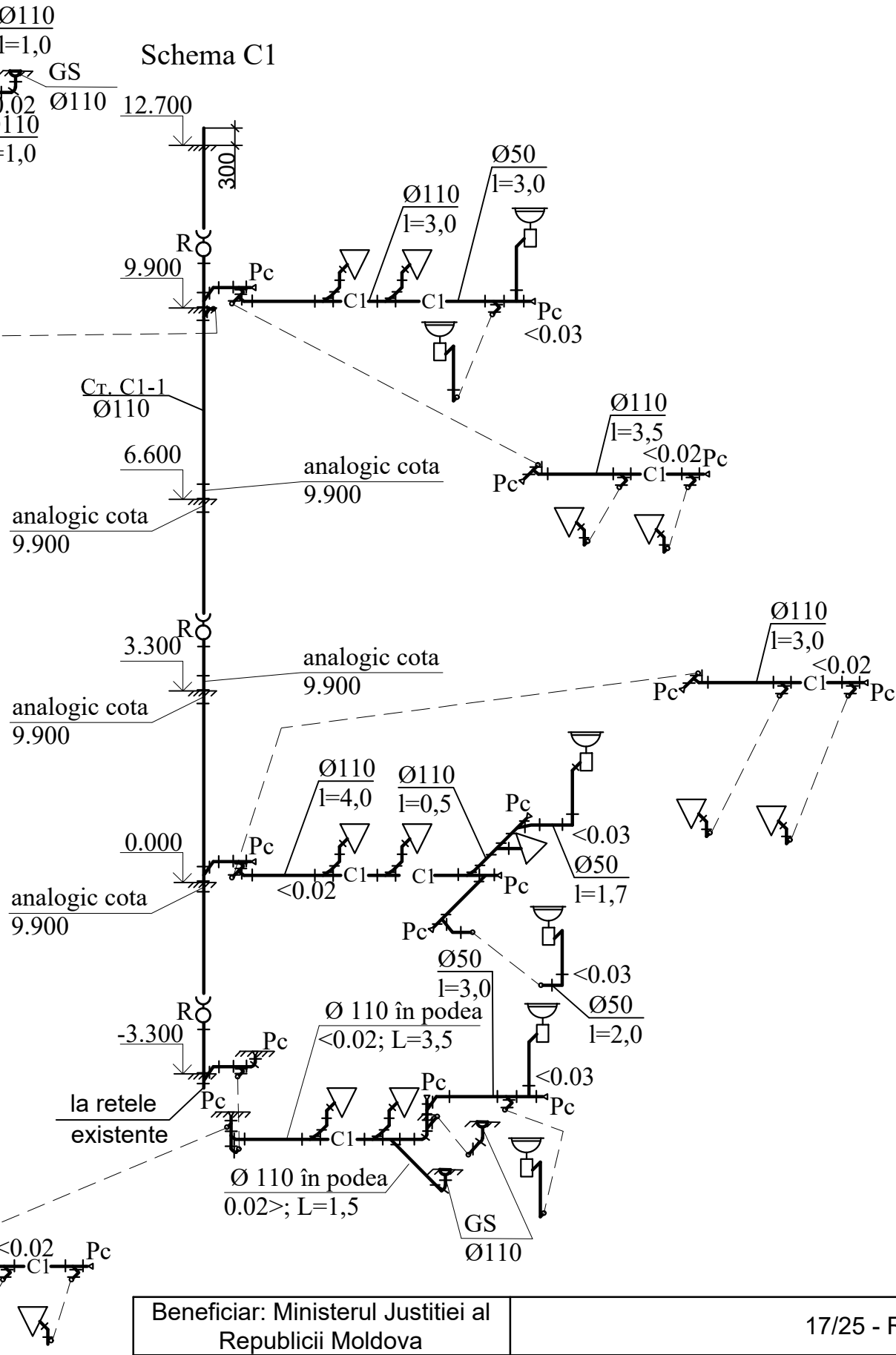
Nr.	Denumirea	Supra-fata, m.p
1	Incapere auxiliara	2,67
1	Incapere auxiliara	12,68
3	Bloc sanitar (B)	12,28
4	Incapere auxiliara	2,59
		30,22 m²

Beneficiar: Ministerul Justitiei al Republicii Moldova						17/25 - RAC				
						Reparatii capitale a blocurilor sanitare				
Modif	sect.	plansa	nr.doc	semnat.	data	Rețele interioare de alimentare cu apă și canalizare		Faza	Plansa	Planse
								PE	5	
Inginer		N. Dobinda		<i>[Signature]</i>	10.25	Plan cota 6.600.		"Gruart-Go" SRL		

Schema A1, T3



Schema C1



3.300 - manșon prin planșeu

Notă: 1. De prevăzut la coloanele de canalizare, ce trec prin planșee mufe antiincendiare, ce nu permit răspîndirea incendiului pe etaje.
2. De prevăzut la fiecare etaj, la coloanele de canalizare racorduri de compensare.

Beneficiar: Ministerul Justiției al Republicii Moldova					17/25 - RAC			
					Reparații capitale a blocurilor sanitare			
Modif	sect.	plansa	nr.doc	semnat.	Rețele interioare de alimentare cu apă și canalizare	Faza	Plansa	Planșe
						PE	7	
Inginer		N. Dobinda		10.25	Schema A1, T3. Schema C1.		"Gruart-Go" SRL	

Specificația utilajului

Poz.	Denumirea și caracteristicile tehnice	Tip, marca desemnarea documentelor	Cod de echipament, produs, material	Producător	Unitate de măsură	Cant.	Greutate, kg	Notă
1	2	3	4	5	6	7	8	9
	Sistema A1							
1	Robinet PPR PN10 DN25	DN25			buc	1		
2	Robinet PPR PN10 DN20	DN20			buc	5		
3	Robinet PPR PN10 DN15	DN15			buc	62		
4	Țeavă PPR PN10 DN32	DN32			m	16,0		
5	Țeavă PPR PN10 DN25	DN25			m	18,0		
6	Țeavă PPR PN10 DN20	DN20			m	75,0		
7	Isolare din furtun polietilen spumos, (ПЭП) DN32	DN32			m	16,0		
8	Isolare din furtun polietilen spumos, (ПЭП) DN25	DN25			m	18,0		
9	Isolare din furtun polietilen spumos, (ПЭП) DN20	DN20			m	38,0		
10	Manșon prin planșeu DN50	DN50			buc	4		
11	Filtre cu osmoză inversă				buc	10		
12	Robiner de alimentare cu apă filtrată				buc	10		

- Notă:
- Este permisă înlocuirea echipamentelor și materialelor specificate în proiect cu altele similare, fără a deteriora caracteristicile tehnice ale acestora.
 - Numărul de accesorii fasoane este de 30% din lungimea conductei proiectate.

Beneficiar: Ministerul Justiției al Republicii Moldova						17/25 - RAC.SU					
						Reparații capitale a blocurilor sanitare					
						Rețele interioare de alimentare cu apă și canalizare			Faza	Plansa	Planse
									PE	1	3
						Inginer N. Dobinda			10.25		
						Specificația utilajului.			"Gruart-Go" SRL		

