


Data primirii 27.03.2018 17:12:09

COPIA CORESPUNDE ORIGINALULUI  
 " 12 " 09 20 18  
 Semnătura 

Anexe la SNC  
 "Prezentarea situațiilor  
 financiare"  
 Aprobat de Ministerul Finanțelor  
 al Republicii Moldova

## SITUAȚIILE FINANCIARE

pentru perioada 01.01.2017 31.12.2017

Entitatea Polimer Gaz Conducte SRL  
 (Denumirea completă)

38963623 1002600040678  
 (Cod CUIIO) (Cod IDNO)

Sediul: MD MD-2023 MUN. CHIȘINĂU; MUN. CHIȘINĂU SEC. CIOCANA 140  
 (Cod poștal) Raionul (municipiul, UTA); Localitatea  
 Varnița, 18, , of. Cod CUATM

Activitatea principală: strada, nr, bl.  
Alte lucrari de instalatii pentru constructii F4329  
 Cod CAEM, rev.2

Forma de proprietate: Proprietate privată 15  
 Cod CFP

Forma organizatorico-juridică: SOCIETATI CU RASPUNDERE LIMITATA 530  
 Cod CFOJ

Date de contact: Tel. +37322422765 e-mail info@pgc.md  
 WEB: www.pgc.md

Numele și coordonatele al contabilului-șef: Dl (dna) +37322422765 Unitatea de măsură: leu  
 Tel. +37368524433

Anexa 8

### Notă informativă privind veniturile și cheltuielile clasificate după natură


Indicatori	Cod rd.	Perioada de gestiune	
		precedentă	curentă
1	2	3	4
Venituri din vânzări	010	176.284.417	38.875.395
Alte venituri din activitatea operațională	020	33.057	150
Venituri din alte activități	030	1.497.965	2.049.081
<b>Total venituri</b> (rd.010 + rd.020 + rd.030)	040	177.815.439	40.924.626
Variația stocurilor	050		-3.177.784
Costul vânzărilor	060	13.244.651	2.167.015
Cheltuieli privind stocurile	070	108.761.811	17.288.001
Cheltuieli cu personalul privind remunerarea muncii	080	10.184.637	7.963.325
Contribuții de asigurări sociale de stat obligatorii și prime de asigurare obligatorie de asistență medicală	090	2.800.775	2.189.914
Cheltuieli cu amortizarea și deprecierea activelor imobilizate	100	2.932.711	2.415.750
Alte cheltuieli	110	18.716.425	8.577.148
Cheltuieli din alte activități	120	3.083.203	707.470
<b>Total cheltuieli</b> (rd.050 + rd.060 + rd.070 + rd.080 + rd.090 + rd.100 + rd.110 + rd.120)	130	159.724.213	38.130.839
Profit (pierdere) pînă la impozitare (rd.040 – rd.130)	140	18.091.226	2.793.787
Cheltuieli privind impozitul pe venit	150	2.368.168	313.933
<b>Profit (pierdere) net al perioadei de gestiune</b> (rd.140 – rd.150)	160	15.723.058	2.479.854




## BILANȚUL

la 31.12.2017

Nr. cpt.	ACTIV	Cod rd.	Sold la	
			Începutul perioadei de gestiune	Sfârșitul perioadei de gestiune
1	2	3	4	5
1.	<b>Active imobilizate</b>			
	Imobilizări necorporale	010	45.530	20.563
	Imobilizări corporale în curs de execuție	020	286.386	234.262
	Terenuri	030	96.007	298.249
	Mijloace fixe	040	12.088.534	13.758.532
	Resurse minerale	050		
	Active biologice imobilizate	060		
	Investiții financiare pe termen lung în părți neafiliate	070		
	Investiții financiare pe termen lung în părți afiliate	080		
	Investiții imobiliare	090		
	Creanțe pe termen lung	100		
	Avansuri acordate pe termen lung	110		
	Alte active imobilizate	120		
	<b>Total active imobilizate</b> (rd.010 + rd.020 + rd.030 + rd.040 + rd.050 + rd.060 + rd.070 + rd.080 + rd.090 + rd.100 + rd.110 + rd.120)	2	12.516.457	14.311.606
2.	<b>Active circulante</b>			
	Materiale	140	4.748.948	6.723.412
	Active biologice circulante	150		
	Obiecte de mică valoare și scurtă durată	160		273
	Producția în curs de execuție și produse	170		3.177.784
	Mărfuri	180	2.160	459.348
	Creanțe comerciale	190	31.757.413	13.910.404
	Creanțe ale părților afiliate	200		571.900
	Avansuri acordate curente	210	12.513.012	11.823.400
	Creanțe ale bugetului	220	1.516.946	1.960.680
	Creanțe ale personalului	230	1.069.383	287.470
	Alte creanțe curente	240	52	216.532
	Numerar în casierie și la conturi curente	250	9.940.756	5.920.719
	Alte elemente de numerar	260		
	Investiții financiare curente în părți neafiliate	270		
	Investiții financiare curente în părți afiliate	280		
	Alte active circulante	290	373.304	526.040
	<b>Total active circulante</b> (rd.140 + rd.150 + rd.160 + rd.170 + rd.180 + rd.190 + rd.200 + rd.210 + rd.220 + rd.230 + rd.240 + rd.250 + rd.260 + rd.270 + rd.280 + rd.290)	300	61.921.974	45.577.962
	<b>Total active (rd.130 + rd.300)</b>	310	74.438.431	59.889.568



Nr. cpt.	PASIV	Cod rd.	Sold la	
			Începutul perioadei de gestiune	Sfârșitul perioadei de gestiune
1	2	3	4	5
3.	<b>Capital propriu</b>			
	Capital social și suplimentar	320	5.400	5.400
	Rezerve	330		
	Corecții ale rezultatelor anilor precedenți	340	X	-13.703
	Profit nerepartizat (pierdere neacoperită) al anilor precedenți	350	40.573.808	33.313.808
	Profit net (pierdere netă) al perioadei de gestiune	360	X	2.479.854
	Profit utilizat al perioadei de gestiune	370	X	
	Alte elemente de capital propriu	380		
	<b>Total capital propriu</b> (rd.320 + rd.330 + rd.340 + rd.350 + rd.360 - rd.370 + rd.380)	390	40.579.208	35.785.359
4.	<b>Datorii pe termen lung</b>			
	Credite bancare pe termen lung	400		
	Împrumuturi pe termen lung	410		
	Datorii pe termen lung privind leasingul financiar	420		
	Alte datorii pe termen lung	430		
	<b>Total datorii pe termen lung</b> (rd.400 + rd.410 + rd.420 + rd.430)	440		
5.	<b>Datorii curente</b>			
	Credite bancare pe termen scurt	450		
	Împrumuturi pe termen scurt	460		
	Datorii comerciale	470	27.626.546	11.852.501
	Datorii față de părțile afiliate	480		
	Avansuri primite curente	490	1.249.097	9.189.889
	Datorii față de personal	500	1.078.932	559.204
	Datorii privind asigurările sociale și medicale	510	296.815	142.929
	Datorii față de buget	520	1.384.812	21.433
	Venituri anticipate curente	530		
	Datorii față de proprietari	540	2.160.319	2.272.036
	Finanțări și încasări cu destinație specială curente	550		
	Provizioane curente	560		
	Alte datorii curente	570	62.702	66.217
	<b>Total datorii curente</b> (rd.450 + rd.460 + rd.470 + rd.480 + rd.490 + rd.500 + rd.510 + rd.520 + rd.530 + rd.540 + rd.550 + rd.560 + rd.570)	580	33.859.223	24.104.209
	<b>Total pasive</b> (rd.390 + rd.440 + rd.580)	590	74.438.431	59.889.568



**SITUAȚIA DE PROFIT ȘI PIERDERE**

de la 01.01.2017 pînă la 31.12.2017


Indicatori	Cod rd.	Perioada de gestiune	
		precedentă	curentă
1	2	3	4
Venituri din vânzări	010	176.284.417	38.875.395
Costul vânzărilor	020	153.558.300	34.263.295
Profit brut (pierdere brută) (rd.010 – rd.020)	030	22.726.117	4.612.100
Alte venituri din activitatea operațională	040	33.057	150
Cheltuieli de distribuie	050	128.671	32.188
Cheltuieli administrative	060	2.856.917	3.069.501
Alte cheltuieli din activitatea operațională	070	97.122	58.385
Rezultatul din activitatea operațională: profit (pierdere) (rd.030 + rd.040 – rd.050 – rd.060 – rd.070)	080	19.676.464	1.452.176
Rezultatul din alte activități: profit (pierdere)	090	-1.585.238	1.341.611
Profit (pierdere) pînă la impozitare (rd.080 + rd.090)	100	18.091.226	2.793.787
Cheltuieli privind impozitul pe venit	110	2.368.168	313.933
Profit net (pierdere netă) al perioadei de gestiune (rd.100 – rd.110)	120	15.723.058	2.479.854

Anexa 3

**SITUAȚIA MODIFICĂRILOR CAPITALULUI PROPRIU**

de la 01.01.2017 pînă la 31.12.2017

Nr. d/o	Indicatori	Cod rd.	Sold la începutul perioadei de gestiune	Majorări	Diminuări	Sold la sfîrșitul perioadei de gestiune
1	2	3	4	5	6	7
1	<b>Capital social și suplimentar</b>					
	Capital social	010	5.400			5.400
	Capital suplimentar	020				
	Capital nevărsat	030	0	0	0	0
	Capital nînregistrat	040				
	Capital retras	050	0	0	0	0
	<b>Total capital social și suplimentar</b> (rd.010 + rd.020 + rd.030 + rd.040 + rd.050)	060	5.400			5.400
2	<b>Rezerve</b>					
	Capital de rezervă	070				
	Rezerve statutare	080				
	Alte rezerve	090				
	<b>Total rezerve</b> (rd.070 + rd.080 + rd.090)	100				
3	<b>Profit nerepartizat (pierdere neacoperită)</b>					
	Corecții ale rezultatelor anilor precedenți	110			13.703	-13.703
	Profit nerepartizat (pierdere neacoperită) al anilor precedenți	120	40.573.808		7.260.000	33.313.808
	Profit net (pierdere netă) al perioadei de gestiune	130	X	2.479.854		2.479.854
	Profit utilizat al perioadei de gestiune	140	X	0	0	0
	Rezultatul din tranziția la noile reglementări contabile	150				
	<b>Total profit nerepartizat (pierdere neacoperită)</b> (rd.110 + rd.120 + rd.130 + rd.140 + rd.150)	160	40.573.808	2.479.854	7.273.703	35.779.959
4	<b>Alte elemente de capital propriu, din care</b>	170				
	Diferențe din reevaluare	171				
	Subvenții entităților cu proprietate publică	172				
	<b>Total capital propriu</b> (rd.060 + rd.100 + rd.160 + rd.170)	180	40.579.208	2.479.854	7.273.703	35.785.359



**SITUAȚIA FLUXURILOR DE NUMERAR**de la 01.01.2017 până la 31.12.2017

Indicatori	Cod rd.	Perioada de gestiune	
		precedentă	curentă
1	2	3	4
<b>Fluxuri de numerar din activitatea operațională</b>			
Încasări din vânzări	010	138.878.194	68.354.289
Plăți pentru stocuri și servicii procurate	020	127.250.299	48.426.179
Plăți către angajați și organe de asigurare socială și medicală	030	10.580.317	10.160.005
Dobânzi plătite	040		
Plata impozitului pe venit	050	883.771	3.342.193
Alte încasări	060	1.420	805.859
Alte plăți	070	2.531.479	2.178.674
<b>Fluxul net de numerar din activitatea operațională</b> (rd.010 – rd.020 – rd.030 – rd.040 – rd.050 + rd.060 – rd.070 )	080	-2.366.252	5.053.097
<b>Fluxuri de numerar din activitatea de investiții</b>			
Încasări din vânzarea activelor imobilizate	090	73.500	
Plăți aferente intrărilor de active imobilizate	100	3.400.749	2.499.081
Dobânzi încasate	110	43	2.572
Dividende încasate	120		
Alte încasări (plăți)	130		
<b>Fluxul net de numerar din activitatea de investiții</b> (rd.090 – rd.100 + rd.110 + rd.120 ± rd.130)	140	-3.327.206	-2.496.509
<b>Fluxuri de numerar din activitatea financiară</b>			
Încasări sub formă de credite și împrumuturi	150		620.000
Plăți aferente rambursării creditelor și împrumuturilor	160	345.584	620.000
Dividende plătite	170	4.243.750	6.719.386
Încasări din operațiuni de capital	180		
Alte încasări (plăți)	190		
<b>Fluxul net de numerar din activitatea financiară</b> (rd.150 – rd.160 – rd.170 + rd.180 ± rd.190)	200	-4.589.334	-6.719.386
<b>Fluxul net de numerar total</b> (± rd.080 ± rd.140 ± rd.200)	210	-10.282.792	-4.162.798
Diferențe de curs valutar favorabile (nefavorabile)	220	-593.108	142.761
<b>Sold de numerar la începutul perioadei de gestiune</b>	230	20.816.656	9.940.756
<b>Sold de numerar la sfârșitul perioadei de gestiune</b> (± rd.210 ± rd.220 + rd.230)	240	9.940.756	5.920.719



**Date generale**

1. Certificat de înregistrare a entității, eliberat de Camera Înregistrării de Stat.

Număr de înregistrare 10026000406 Data înregistrării \_\_\_\_\_ Seria MD Număr 0006310  
78

2. Capital social înregistrat de Camera Înregistrării de Stat:

data \_\_\_\_\_, suma 5.400 lei, inclusiv:

1) cota statului \_\_\_\_\_ lei,

2) cota deținătorilor a cel puțin 20% 5.400 lei,

Modificări ulterioare:

a) \_\_\_\_\_, suma \_\_\_\_\_ lei, inclusiv cota statului \_\_\_\_\_ lei,

b) \_\_\_\_\_, suma \_\_\_\_\_ lei, inclusiv cota statului \_\_\_\_\_ lei,

3. Entitățile, activitatea cărora necesită licență, indică:

Licența în vigoare:

1) Număr A MMII 039491, data eliberării \_\_\_\_\_Termen de valabilitate 05.08.2019Tipul de activitate Construcție de cladiri si constructii ingineresti, instalatii si  
rețele tehnico-edilitareOrganul care a eliberat licența Camera de Licențiere

Licența în vigoare:

2) Număr AMMII 053815, data eliberării \_\_\_\_\_Termen de valabilitate 30,12,2024Tipul de activitate Transport rutier contra costOrganul care a eliberat licența Camera de Licențiere4. Numărul mediu scriptic al personalului în perioada de gestiune \_\_\_\_\_ 94 persoane, inclusiv pe categorii:1) personal administrativ \_\_\_\_\_ 11 persoane,2) muncitori \_\_\_\_\_ 83 persoane,5. Numărul personalului la 31.12.2017 \_\_\_\_\_ 109 persoane.6. Remunerarea personalului entității în perioada de gestiune \_\_\_\_\_ 8.403.696 lei.

7. Remunerarea membrilor organelor de administrare, de conducere și supraveghere și alte angajamente apărute sau asumate în legătură cu pensiile membrilor actuali sau ale foștilor membri ai acestor organe, pe categorii \_\_\_\_\_ lei.

8. Avansurile și creditele acordate membrilor organelor specificate la pct.7 \_\_\_\_\_ lei, inclusiv rambursate \_\_\_\_\_ lei.

9. Valoarea activelor imobilizate și circulante, înregistrate în calitate de gaj<sup>1</sup>

1) valoarea de gaj \_\_\_\_\_ lei,

2) valoarea contabilă \_\_\_\_\_ lei.

10. Numărul acțiunilor ordinare la finele perioadei de gestiune \_\_\_\_\_ unități.

11. Profit net (pierdere netă) a perioadei de gestiune pentru o acțiune ordinară:

1) profit \_\_\_\_\_ lei,

2) pierdere \_\_\_\_\_ lei.

12. Dividende calculate pentru o acțiune ordinară pentru perioada de gestiune:

1) plătite \_\_\_\_\_ lei,

2) planificate pentru plată \_\_\_\_\_ lei.

13. Valută străină disponibilă, recalculată în monedă națională a Republicii Moldova – total \_\_\_\_\_ 2.318.428 lei,  
inclusiv (lei, denumirea și codul valutei):1) 2318428 \_\_\_\_\_ codul valutei Euro

14. Numerar legat – total \_\_\_\_\_ lei.

În rândurile, în care se înscriu sumele de gaj, în toate coloanele prin fracție se reflectă:

a) la numărător – valoarea de gaj;

b) la numitor – valoarea contabilă



## Informațiile privind activele imobilizate

de la 01.01.2017 pînă la 31.12.2017

Indicatori	Nr. rînd	Existența la începutul perioadei (la costul de intrare)	Amortizarea acumulată la începutul perioadei	Deprecierea acumulată la începutul perioadei	Intrarea în cursul perioadei (la costul de intrare)	Ieșirea în cursul perioadei (la costul de intrare)	Existența la sfîrșitul perioadei (la costul de intrare)	Amortizarea acumulată la sfîrșitul perioadei	Deprecierea acumulată la sfîrșitul perioadei
	1	2	3	4	5	6	7	8	9
1. Imobilizări necorporale în curs de execuție	100								
<b>2. Imobilizări necorporale în utilizare, total inclusiv:</b>	<b>200</b>	92.107	46.577				92.107	71.544	
2.1 brevete și mărci	210								
2.2. licențe de activitate	220								
2.3. programe informatice	230								
3. Imobilizări corporale în curs de execuție	300	286.386			3.994.511	4.046.635	234.262		
4. Terenuri	400	96.007	x		202.242		298.249	x	
<b>5. Mijloace fixe, total din care:</b>	<b>500</b>	<b>26.230.535</b>	<b>14.142.001</b>		<b>4.060.791</b>	<b>65.818</b>	<b>30.225.508</b>	<b>16.466.976</b>	
5.1. clădiri	510	9.575.364	5.647.014		1.284.315		10.859.679	6.571.491	
5.2. construcții speciale	520	879.786	339.861				879.786	374.923	
5.3. mașini, utilaje, instalații de transmisie	530	10.298.828	6.134.955		1.607.070	30.730	11.875.168	6.983.263	
inclusiv: tehnică de calcul	531								
5.4. mijloace de transport	540	5.332.346	1.987.903		1.144.262		6.476.608	2.439.363	
5.5. instrumente și inventar	550	144.211	32.268		2.5144	35.088	134.267	97.936	
5.6. costuri ulterioare aferente obiectelor neregistrate în bilanș	560								
5.7. mijloace fixe primite în leasing financiar	570								
5.8. mijloace fixe primite în gestiune economică	580								
5.9. alte mijloace fixe	590								
<b>6. Resurse minerale</b>	<b>600</b>								
<b>7. Investiții imobiliare, total</b>	<b>700</b>								



**NOTĂ INFORMATIVĂ**  
privind relațiile cu nerezidenții

Tabelul 1

Creanțe, investiții financiare și datorii pe termen lung aferente *fondatorilor* nerezidenți

Indicatori	Cod rd./ cod țară	Sold la începutul perioadei de gestiune	Modificări în perioada de gestiune			Sold la sfârșitul perioadei de gestiune
			Intrări/ majorări	Ieșiri/ diminuări	Diferențe de curs valutar	
1	2	3	4	5	6	7
<b>Creanțe și investiții financiare pe termen lung – total</b>	<b>010</b>					
Creanțe comerciale, <i>inclusiv pe țări:</i>	020					
Avansuri acordate, <i>inclusiv pe țări:</i>	030					
Împrumuturi acordate și creanțe privind leasingul financiar, <i>inclusiv pe țări:</i>	040					
Alte creanțe și investiții financiare, <i>inclusiv pe țări:</i>	050					
<b>Datorii pe termen lung – total</b>	<b>060</b>					
Datorii comerciale, <i>inclusiv pe țări:</i>	070					
Avansuri primite, <i>inclusiv pe țări:</i>	080					
Credite bancare, împrumuturi și datorii privind leasingul financiar, <i>inclusiv pe țări:</i>	090					
Alte datorii, <i>inclusiv pe țări:</i>	100					



Creanțe, investiții financiare și datorii pe termen lung aferente nerezidenților, *cu excepția fondatorilor*

Indicatori	Cod rd./ cod țară	Sold la începutul perioadei de gestiune	Modificări în perioada de gestiune			Sold la sfârșitul perioadei de gestiune
			Intrări/ majorări	Ieșiri/ diminuări	Diferențe de curs valutar	
1	2	3	4	5	6	7
<b>Creanțe și investiții financiare pe termen lung – total</b>	<b>010</b>					
Creanțe comerciale, <i>inclusiv pe țări:</i>	020					
Avansuri acordate, <i>inclusiv pe țări:</i>	030					
Împrumuturi acordate și creanțe privind leasingul financiar, <i>inclusiv pe țări:</i>	040					
Depozite, <i>inclusiv pe țări:</i>	050					
Alte creanțe și investiții financiare, <i>inclusiv pe țări:</i>	060					
<b>Datorii pe termen lung – total</b>	<b>070</b>					
Datorii comerciale, <i>inclusiv pe țări:</i>	080					
Avansuri primite, <i>inclusiv pe țări:</i>	090					
Credite bancare, împrumuturi și datorii privind leasingul financiar, <i>inclusiv pe țări:</i>	100					
Alte datorii, <i>inclusiv pe țări:</i>	110					



## Creanțe, investiții financiare și datorii curente aferente fondatorilor nerezidenți

Indicatori	Cod rd./cod țară	Sold la începutul perioadei de gestiune		Modificări în perioada de gestiune			Sold la sfârșitul perioadei de gestiune		
		La care termenul de plată nu a sosit sau este expirat pînă la un an	Termenul expirat mai mult de un an	Total	Întări/măjorări	Leșuri/diminuări	Diferențe de curs valutar	La care termenul de plată nu a sosit sau este expirat pînă la un an	Termenul expirat mai mult de un an
<b>1</b>	<b>2</b>	<b>3</b>	<b>4</b>	<b>5</b>	<b>6</b>	<b>7</b>	<b>8</b>	<b>9</b>	<b>10</b>
<b>Creanțe și investiții financiare curente - total</b>	010								
Creanțe comerciale, inclusiv pe țări:	020								
Avansuri acordate, inclusiv pe țări:	030								
Împrumuturi acordate și creanțe privind leasingul financiar, inclusiv pe țări:	040								
Alte creanțe și investiții financiare, inclusiv pe țări:	050								
<b>Datorii curente - total</b>	<b>060</b>								
Datorii comerciale, inclusiv pe țări:	070								
Avansuri primite, inclusiv pe țări:	080								
Credite bancare, împrumuturi și datorii privind leasingul financiar, inclusiv pe țări:	090								
Datorii privind dividendele calculate, inclusiv pe țări:	100								
Alte datorii, inclusiv pe țări:	110								



## Creanțe, investiții financiare și datorii curente aferente nerezidenților, cu excepția fondatorilor

Indicatori	Cod rd./cod țară	Sold la începutul perioadei de gestiune		Modificări în perioada de gestiune			Sold la sfârșitul perioadei de gestiune		Termenul expirat mai mult de un an
		La care termenul de plată nu a sosit sau este expirat până la un an	Termenul expirat mai mult de un an	Total	Intrări/majorări	Ieșiri/diminuări	Diferențe de curs valutar	La care termenul de plată nu a sosit sau este expirat până la un an	
<b>I</b>	2	3	4	5	6	7	8	9	10
<b>Creanțe și investiții financiare curente – total</b>	010	8.536.677	0	7.165.207		9.074.447	16.320	6.643.757	0
Creanțe comerciale, inclusiv pe țări:	020								
Avansuri acordate, inclusiv pe țări:	030	8.536.677		7.165.207		9.074.447	16.320	6.643.757	
România	642	8.555.921		3.889.768		8.355.921		3.889.768	
Olanda	528	267				267			
Federația Rusă	643			130.681			309	130.990	
Bosnia și Herțegovina	070	180.485		537.770		718.255			
Slovenia	705			2.028.435			12.555	2.040.990	
Ungaria	348	4				4			
Danemarca	208			578.553			3.456	582.009	
Împrumuturi acordate și creanțe privind leasingul financiar, inclusiv pe țări:	040								
Depozite, inclusiv pe țări:	050								
Alte creanțe și investiții financiare, inclusiv pe țări:	060								
<b>Datorii curente – total</b>	070	39.920	1.004.238	9.984.605		9.185.830	-506.690	437.807	898.436
Datorii comerciale, inclusiv pe țări:	080	39.920	1.004.238	9.984.605		9.185.830	-506.690	437.807	898.436
România	642			8.305.657		7.855.631	-363.607	86.419	
Ucraina	804		1.004.238				-144.805		859.433
Ungaria	348	39.920					-917		39.003
Macedonia	807			962.968		611.944	364	351.388	
Bosnia și Herțegovina	070			715.980		718.255	2.275		
Avansuri primite, inclusiv pe țări:	090								
Credite bancare, împrumuturi și datorii privind leasingul financiar, inclusiv pe țări:	100								
Alte datorii, inclusiv pe țări:	110								



## Investiții financiare în străinătate și participarea nerezidenților în capitalul social

Indicatori	Cod rd./ cod țară	Sold la începutul perioadei de gestiune	Intrări/ majorări	Ieșiri/ diminuări	Sold la sfârșitul perioadei de gestiune
1	2	3	4	5	6
<b>Investiții financiare</b>	010				
Cote de participație și acțiuni de până la 10% inclusiv, în capitalul social al entităților nerezidente, <i>inclusiv pe țări:</i>	020				
Cote de participație și acțiuni de peste 10% în capitalul social al entităților nerezidente, <i>inclusiv pe țări:</i>	030				
<b>Capital social</b>	040				
Cote de participație și acțiuni de până la 10% inclusiv, <i>inclusiv pe țări:</i>	050				
Cote de participație și acțiuni de peste 10%, <i>inclusiv pe țări:</i>	060				

## Bunuri ale nerezidenților înregistrate în conturi extrabilanțiere

Indicatori	Cod rd./ cod țară	Sold la începutul perioadei de gestiune	Intrări/ diminuări	Ieșiri/ micșorări	Sold la sfârșitul perioadei de gestiune
1	2	3	4	5	6
<b>Bunuri primite în baza contractelor de comision, <i>inclusiv pe țări</i></b>	010				
Bunuri primite spre prelucrare, <i>inclusiv pe țări</i>	020				
Bunuri obținute din materialele prelucrate, <i>inclusiv pe țări</i>	030				



## Venituri și cheltuieli aferente tranzacțiilor cu nerezidenți

Indicatori	Cod rd.	Perioada de gestiune	
		precedentă	curentă
1	2	3	4
<b>Venituri – total</b>	010		
Venituri aferente bunurilor procurate și vândute peste hotare fără trecerea frontierei de stat a Republicii Moldova, inclusiv pe țări:	020		
Venituri din dobânzi aferente activității operaționale și altor activități, inclusiv pe țări:	030		
Venituri din dividende și participații în alte entități, inclusiv pe țări:	040		
Venituri din decontarea datoriilor cu termenul de prescripție expirat, inclusiv pe țări:	050		
Alte venituri, inclusiv pe țări:	060		
<b>Cheltuieli – total</b>	070		
Cheltuieli aferente bunurilor procurate și vândute peste hotare fără trecerea frontierei de stat a Republicii Moldova, inclusiv pe țări:	080		
Cheltuieli privind dobânzile, inclusiv pe țări:	090		
Cheltuieli și provizioane aferente creanțelor comerciale și altor creanțe compromise, inclusiv pe țări:	100		
Alte cheltuieli, inclusiv pe țări:	110		

Persoanele responsabile de semnarea rapoartelor financiare ale entității\*

\* conform art.36 din Legea contabilității

