

SCHEDA TECNICA DI DISPOSITIVO	Rev. 04 – 07.05.2020	Modulo STD
-------------------------------	----------------------	------------

CP300	Carrozzina pieghevole PLUS – ARDEA ONE
-------	--

*Destinazione d'uso*

Carrozzina ad auto spinta destinata alla mobilità di persone con deficit parziali o totali di deambulazione

**Caratteristiche principali**

Telaio stabilizzante in acciaio verniciato DOPPIA crociera, seduta e schienale in nylon nero imbottito e lavabile, tasca portadocumenti sul retro. Ruote posteriori piene (Ø 60 cm), gomme nere in PU. Ruote anteriori nere in PU (Ø 20 cm - spessore 5 cm) con forcella in acciaio con fori per la regolazione della ruota. Braccioli corti ribaltabili con imbottitura in PU. Pedane estraibili regolabili in lunghezza con pedana in plastica nera e cinturino ferma-tallone. Ruotini antiribaltamento disponibili.

**Immagine prodotto**



**RIFERIMENTI FABBRICANTE**

















Fabbricante ai sensi 93/42	MORETTI S.P.A.
Paese di produzione	CINA
Classe di dispositivo 93/42	Classe I
Codice di classificazione GMDN	41622
Codice di classificazione CND	Y122106
Repertorio dispositivi medici	1104486
Codice nomenclatore DM 332/99	12.21.06.039
Codice nomenclatore principale	12.22.18.015

**CARATTERISTICHE TECNICHE**

Peso Max sopportabile	200 Kg
Confezionamento	Polietilene / Scatola di Cartone.

**MATERIALI PRINCIPALI**

Struttura	Acciaio
Seduta	Nylon
Ruote anteriori	PU
Ruote posteriori	PU Tubeless

VARIANTI																		
<b>CP300-50: Seduta 50 Cm</b>								<b>CP300-55: Seduta 55 Cm</b>										
<b>CP300-60: Seduta 60 Cm</b>																		
DIMENSIONI																		
Misure in cm																		
CP300-50									50			74						
CP300-55	118	87	48	92	76	52	59		55	39		79	52	26	62	20	-	200
CP300-60									60			84						
ACCESSORI OPZIONALI																		
<b>CPA100-50</b>	<i>Cuscino Gommapiuma h 5 Cm</i>																	
<b>CPA500</b>	<i>Tavolino 55x32 Cm</i>																	
<b>CPA516</b>	<i>Tavolino sagomato large 68x57 Cm</i>																	
<b>CPA120V</b>	<i>Pedane elevabili verniciate</i>																	
<b>CPA120C</b>	<i>Pedane elevabili cromate</i>																	
<b>CBR600</b>	<i>Asta da flebo</i>																	
<b>CAR605</b>	<i>Barra Antifurto (solo Mls.50,55)</i>																	
<b>CPR150</b>	<i>Coppia ruotini antiribaltamento</i>																	