

26 03. 2019

Data primirii

Anexe la SNC  
 "Prezentarea situațiilor financiare"  
 Aprobate de Ministerul Finanțelor  
 al Republicii Moldova

## SITUAȚIILE FINANCIARE pentru perioada Anul 2018

Entitatea	<b>AVB Lider SRL</b>	<b>41066525</b>
Cod Fiscal		<b>1015600028434</b>
Sediul:	<b>Riscani</b>	<b>0150</b>
Cod poștal	Raionul (municipiul, UTA); Localitatea	Cod CUATM
strada, nr, bl.	<b>m. Chisinau, str. S. Lazo, nr. 27/1</b>	
Activitatea principală	<b>Constructii ingineresti</b>	<b>F4321</b>
Forma de proprietate	<b>Privata</b>	Cod CAEM, rev.2 <b>16</b>
Forma organizatorico-juridică	<b>SRL</b>	Cod CFP <b>530</b>
Date de contact: Tel.	<b>68202645 Olga</b>	Cod CFOJ
WEB		



Unitatea de măsură: leu

Numele și coordonatele al contabilului-șef: **DI (dna) Mihailiuc Ala**


Tel. **ASA, 2-inv an, 1-CC.**

Anexa 8

### Notă informativă privind veniturile și cheltuielile clasificate după natură

Indicatori	Cod rd.	Perioada de gestiune	
		precedentă	curentă
1	2	3	4
Venituri din vânzări	10	1 950 262	2 523 262
Alte venituri din activitatea operațională	20		
Venituri din alte activități	30		151 528
<b>Total venituri (rd.010 + rd.020 + rd.030)</b>	<b>40</b>	<b>1 950 262</b>	<b>2 674 790</b>
Variația stocurilor	50		
Costul vânzărilor	60		
Cheltuieli privind stocurile	70	1 632 058	1 850 025
Cheltuieli cu personalul privind remunerarea muncii	80	114 101	121 808
Contribuții de asigurări sociale de stat obligatorii și prime de asigurare obligatorie de asistență medicală	90	31 378	33 497
Cheltuieli cu amortizarea și deprecierea activelor imobilizate	100	28 749	37 909
Alte cheltuieli	110	153 359	176 040
Cheltuieli din alte activități	120		187 183
<b>Total cheltuieli (rd.050 + rd.060 + rd.070 + rd.080 + rd.090 + rd.100 + rd.110 + rd.120)</b>	<b>130</b>	<b>1 959 645</b>	<b>2 406 462</b>
<b>Profit (pierdere) pînă la impozitare (rd.040 – rd.130)</b>	<b>140</b>	<b>-9 383</b>	<b>268 328</b>
Cheltuieli privind impozitul pe venit	150		33 975
<b>Profit (pierdere) net al perioadei de gestiune (rd.140 – rd.150)</b>	<b>160</b>	<b>-9 383</b>	<b>234 353</b>

Contabil sef Mihailiuc Ala






2

**BILANȚUL**  
la 31 decembrie 2018

Nr. cpt.	ACTIV	Cod rd.	Sold la	
			Începutul perioadei de gestiune	Sfârșitul perioadei de gestiune
1	2	3	4	5
1	<b>Active imobilizate</b>			
	Imobilizări necorporale	10	894	569
	Imobilizări corporale în curs de execuție	20		
	Terenuri	30		
	Mijloace fixe	40	226 670	308 272
	Resurse minerale	50		
	Active biologice imobilizate	60		
	Investiții financiare pe termen lung în părți neafiliate	70		
	Investiții financiare pe termen lung în părți afiliate	80		
	Investiții imobiliare	90		
	Creanțe pe termen lung	100		
	Avansuri acordate pe termen lung	110		
	Alte active imobilizate	120		
	<b>Total active imobilizate</b> (rd.010 + rd.020 + rd.030 + rd.040 + rd.050 + rd.060 + rd.070 + rd.080 + rd.090 + rd.100 + rd.110 + rd.120)	130	227 564	308 841
2	<b>Active circulante</b>			
	Materiale	140		10 225
	Active biologice circulante	150		
	Obiecte de mică valoare și scurtă durată	160	21 984	
	Producția în curs de execuție și produse	170		
	Mărfuri	180		
	Creanțe comerciale	190		
	Creanțe ale părților afiliate	200		
	Avansuri acordate curente	210		30 129
	Creanțe ale bugetului	220		
	Creanțe ale personalului	230		
	Alte creanțe curente	240		20 040
	Numerar în casierie și la conturi curente	250	415 830	417 430
	Alte elemente de numerar	260		
	Investiții financiare curente în părți neafiliate	270		
	Investiții financiare curente în părți afiliate	280		
	Alte active circulante	290	504	240
<b>Total active circulante</b> (rd.140 + rd.150 + rd.160 + rd.170 + rd.180 + rd.190 + rd.200 + rd.210 + rd.220 + rd.230 + rd.240 + rd.250 + rd.260 + rd.270 + rd.280 + rd.290)	300	438 318	478 064	
<b>Total active</b> (rd.130 + rd.300)	310	665 882	786 905	






Nr. cpt.	P A S I V	Cod rd.	Sold la	
			Începutul perioadei de gestiune	Sfârșitul perioadei de gestiune
1	2	3	4	5
3	<b>Capital propriu</b>			
	Capital social și suplimentar	320	1 000	1 000
	Rezerve	330		
	Corecții ale rezultatelor anilor precedenți	340	x	-27 951
	Profit nerepartizat (pierdere neacoperită) al anilor precedenți	350	559 005	559 005
	Profit net (pierdere netă) al perioadei de gestiune	360	x	234 353
	Profit utilizat al perioadei de gestiune	370	x	0
	Alte elemente de capital propriu	380		
	<b>Total capital propriu</b> (rd.320 + rd.330 + rd.340 + rd.350 + rd.360 - rd.370 + rd.380)	390	560 005	766 407
4	<b>Datorii pe termen lung</b>			
	Credite bancare pe termen lung	400		
	Împrumuturi pe termen lung	410		
	Datorii pe termen lung privind leasingul financiar	420		
	Alte datorii pe termen lung	430		
<b>Total datorii pe termen lung</b> (rd.400 + rd.410 + rd.420 + rd.430)	440	0	0	
5	<b>Datorii curente</b>			
	Credite bancare pe termen scurt	450		
	Împrumuturi pe termen scurt	460		
	Datorii comerciale	470	89 863	
	Datorii față de părțile afiliate	480		
	Avansuri primite curente	490		
	Datorii față de personal	500		
	Datorii privind asigurările sociale și medicale	510		
	Datorii față de buget	520	12 436	20 498
	Venituri anticipate curente	530		
	Datorii față de proprietari	540		
	Finanțări și încasări cu destinație specială curente	550		
	Provizioane curente	560		
Alte datorii curente	570	3 578		
<b>Total datorii curente</b> (rd.450 + rd.460 + rd.470 + rd.480 + rd.490 + rd.500 + rd.510 + rd.520 + rd.530 + rd.540 + rd.550 + rd.560 + rd.570)	580	105 877	20 498	
<b>Total pasive</b> (rd.390 + rd.440 + rd.580)	590	665 882	786 905	

0

Contabil sef Mihailiuc Ala





4

AVB Lider SRL

**SITUAȚIA DE PROFIT ȘI PIERDERE**  
de la 01 ianuarie 2018 pînă la 31 decembrie 2018



Indicatori	Cod rd.	Perioada de gestiune	
		precedentă	curentă
1	2	3	4
Venituri din vânzări	10	1 950 262	2 523 262
Costul vânzărilor	20	1 642 985	1 850 025
<b>Profit brut (pierdere brută) (rd.010 – rd.020)</b>	<b>30</b>	<b>307 277</b>	<b>673 237</b>
Alte venituri din activitatea operațională	40		151 528
Cheltuieli de distribuire	50	326	325
Cheltuieli administrative	60	307 314	368 914
Alte cheltuieli din activitatea operațională	70	9 020	15
<b>Rezultatul din activitatea operațională: profit (pierdere) (rd.030 + rd.040 – rd.050 – rd.060 – rd.070)</b>	<b>80</b>	<b>-9 383</b>	<b>455 511</b>
Rezultatul din alte activități: profit (pierdere)	90		-187 183
<b>Profit (pierdere) pînă la impozitare (rd.080 + rd.090)</b>	<b>100</b>	<b>-9 383</b>	<b>268 328</b>
Cheltuieli privind impozitul pe venit	110		33 975
<b>Profit net (pierdere netă) al perioadei de gestiune (rd.100 – rd.110)</b>	<b>120</b>	<b>-9 383</b>	<b>234 353</b>

Anexa 3

**SITUAȚIA MODIFICĂRIILOR CAPITALULUI PROPRIU**  
de la 01 ianuarie 2018 pînă la 31 decembrie 2018

Nr. d/o	Indicatori	Cod rd.	Sold la începutul perioadei de gestiune	Majorări	Diminuări	Sold la sfîrșitul perioadei de gestiune
1	2	3	4	5	6	7
1	<b>Capital social și suplimentar</b>					
	Capital social	10	1 000			1 000
	Capital suplimentar	20				
	Capital nevărsat	30	( )	( )	( )	( )
	Capital nelărgit	40				
	Capital retras	50		( )	( )	
	<b>Total capital social și suplimentar (rd.010 + rd.020 + rd.030 + rd.040 + rd.050)</b>	<b>60</b>	<b>1 000</b>			
2	<b>Rezerve</b>					
	Capital de rezervă	70				
	Rezerve statutare	80				
	Alte rezerve	90				
	<b>Total rezerve (rd.070 + rd.080 + rd.090)</b>	<b>100</b>	<b>0</b>			
3	<b>Profit nerepartizat (pierdere neacoperită)</b>					
	Corecții ale rezultatelor anilor precedenți	110			27 951	-27 951
	Profit nerepartizat (pierdere neacoperită) al anilor precedenți	120	559 005			559 005
	Profit net (pierdere netă) al perioadei de gestiune	130	x	234 353		234 353
	Profit utilizat al perioadei de gestiune	140	x	( )	( )	( )
	Rezultatul din tranziția la noile reglementări contabile	150				
<b>Total profit nerepartizat (pierdere neacoperită) (rd.110 + rd.120 + rd.130 + rd.140 + rd.150)</b>	<b>160</b>	<b>559 005</b>	<b>234 353</b>	<b>27 951</b>	<b>765 407</b>	
4	<b>Alte elemente de capital propriu, din care</b>	170				
	Diferențe din reevaluare	171				
	Subvenții entităților cu proprietate publică	172				
	<b>Total capital propriu (rd.060 + rd.100 + rd.160 + rd.170)</b>	<b>180</b>	<b>560 005</b>	<b>234 353</b>	<b>27 951</b>	<b>766 407</b>

Contabil sef Mihailiuc Ala




5

**SITUAȚIA FLUXURILOR DE NUMERAR**  
de la 01 ianuarie 2018 pînă la 31 decembrie 2018

Indicatori	Cod. rd.	Perioada de gestiune	
		precedentă	curentă
1	2	3	4
<b>Fluxuri de numerar din activitatea operațională</b>			
Încasări din vânzări	10	2 304 229	3 027 915
Plăți pentru stocuri și servicii procurate	20	1 980 480	2 664 864
Plăți către angajați și organe de asigurare socială și medicală	30	145 549	153 730
Dobânzi plătite	40		
Plata impozitului pe venit	50		1 000
Alte încasări	60		
Alte plăți	70	98 526	206 721
<b>Fluxul net de numerar din activitatea operațională (rd.010 – rd.020 – rd.030 – rd.040 – rd.050 + rd.060 – rd.070 )</b>	<b>80</b>	<b>79 674</b>	<b>1 600</b>
<b>Fluxuri de numerar din activitatea de investiții</b>			
Încasări din vânzarea activelor imobilizate	90		
Plăți aferente intrărilor de active imobilizate	100		
Dobânzi încasate	110		
Dividende încasate	120		
Alte încasări (plăți)	130		
<b>Fluxul net de numerar din activitatea de investiții (rd.090 – rd.100 + rd.110 + rd.120 ± rd.130)</b>	<b>140</b>	<b>0</b>	<b>0</b>
<b>Fluxuri de numerar din activitatea financiară</b>			
Încasări sub formă de credite și împrumuturi	150	2 500	
Plăți aferente rambursării creditelor și împrumuturilor	160	2 500	
Dividende plătite	170		
Încasări din operațiuni de capital	180		
Alte încasări (plăți)	190		
<b>Fluxul net de numerar din activitatea financiară (rd.150 – rd.160 – rd.170 + rd.180 ± rd.190)</b>	<b>200</b>	<b>0</b>	<b>0</b>
<b>Fluxul net de numerar total (± rd.080 ± rd.140 ± rd.200)</b>	<b>210</b>	<b>79 674</b>	<b>1 600</b>
Diferențe de curs valutar favorabile (nefavorabile)	220		
<b>Sold de numerar la începutul perioadei de gestiune</b>	<b>230</b>	<b>336 156</b>	<b>415 830</b>
<b>Sold de numerar la sfârșitul perioadei de gestiune (± rd.210 ± rd.220 + rd.230)</b>	<b>240</b>	<b>415 830</b>	<b>417 430</b>

Contabil sef Mihailiuc Ala





# “AVB LIDER” SRL

25 martie 2019



## Explicatie la Raportul financiar a. 2018


Activitatea de baza a AVB LIDER SRL constituie Lucrari de constructii in domeniul electricitatii.

In a. 2018, fata de a. 2017 unde a fost inregistrat suma 1 950 262 a fost inregistrat Venit din vinzari in suma 2 523 262 lei.

Clientii AVB LIDER SRL sunt atat Companii SRL atat si Organizatii de stat, asa ca gradinite, scoli, alte.

Impozitul pe venit din Activitatea de intreprinzator pu a. 2018 constituie suma 33 975 lei.

Director AVB LIDER SRL



Mihailiuc Alla